

ಕರ್ನಾಟಕ ಸರ್ಕಾರ
GOVERNMENT OF KARNATAKA

ವಾರ್ಷಿಕ ವರದಿ
ANNUAL REPORT
2022-23

ಸಾರಿಗೆ ಇಲಾಖೆ
TRANSPORT DEPARTMENT

ಸಾರಿಗೆ ಮತ್ತು ರಸ್ತೆ ಸುರಕ್ಷತಾ ಆಯುಕ್ತರವರ ಕಛೇರಿ,
ಬೆಂಗಳೂರು
OFFICE OF THE COMMISSIONER FOR TRANSPORT
AND ROAD SAFETY, BANGALORE.

ಪರಿವಿಡಿ

ಕ್ರಮ ಸಂಖ್ಯೆ	ವಿಷಯ	ಪುಟ ಸಂಖ್ಯೆ
1.	ಪೀಠಿಕೆ, ಇಲಾಖೆಯ ದೃಷ್ಟಿಕೋನ, ಧ್ಯೇಯ, ಉದ್ದೇಶಗಳು ಮತ್ತು ಕಾರ್ಯಗಳು	1
2.	ಆಡಳಿತ ವ್ಯವಸ್ಥೆ	2-8
3.	ಸಾರಿಗೆ ಇಲಾಖೆಯ ಗಣಕೀಕರಣ ಮತ್ತು ಸ್ಮಾರ್ಟ್‌ಕಾರ್ಡ್	9-10
4.	ತ್ವರಿತ ಅಂಚೆ, ಆಕರ್ಷಕ ನೋಂದಣಿ ಸಂಖ್ಯೆಯನ್ನು ಹರಾಜು ಪ್ರಕ್ರಿಯೆ	11
5.	ಸಾರಿಗೆ ವಾಹನಗಳ ನಿಯಂತ್ರಣ, ಕರ್ನಾಟಕ ರಾಜ್ಯ ಸಾರಿಗೆ ಪ್ರಾಧಿಕಾರ	11
6.	ದಕ್ಷಿಣ ವಲಯ ರಹದಾರಿ ಯೋಜನೆ, ಅಂತರರಾಜ್ಯ ರಹದಾರಿಗಳು	12
7.	ರಾಜ್ಯ ಸಾರಿಗೆ ಪ್ರಾಧಿಕಾರದಲ್ಲಿ ನೀಡಿರುವ, ನವೀಕರಿಸಿರುವ ಮತ್ತು ಚಾಲ್ತಿಯಲ್ಲಿರುವ ರಹದಾರಿಗಳ ವಿವರಗಳು	13
8.	ಪ್ರವರ್ತನ: ಇಲಾಖಾ ಶಾಸನ ಪ್ರಕರಣ	13
9.	2022-23ನೇ ಸಾಲಿನಲ್ಲಿ ತನಿಖಾ ತಾಣಗಳಲ್ಲಿ ವಸೂಲಾದ ರಾಜಸ್ವ ವಿವರಗಳು	14
10.	ಮೋಟಾರು ವಾಹನ ಅಪಘಾತ ಪರಿಹಾರ ನ್ಯಾಯಾಧಿಕರಣ. 2023ನೇ ವರ್ಷದಲ್ಲಿ ನಗರ/ ಜಿಲ್ಲಾವಾರು ಅಪಘಾತಗಳ ವಿವರ	15
11.	ತೆರಿಗೆ ಪಾವತಿಯ ಸೌಲಭ್ಯಗಳು	16-17
12.	ರಾಜಸ್ವ ಮತ್ತು ವೆಚ್ಚ - 2022-23 ನೇ ಸಾಲಿನ ಆದಾಯ ಹಾಗೂ ವೆಚ್ಚದ ವಿವರಗಳು	17
13.	ಕಳೆದ 11 ವರ್ಷಗಳ ಇಲಾಖೆಯ ಆದಾಯ ಹಾಗೂ ವೆಚ್ಚದ ವಿವರಗಳು	18
14.	ಪರಿಣಾಮಕಾರಿ ಸಾರಿಗೆ ಆಡಳಿತ ಕ್ರಮಗಳು	19-20
15.	ಸಾರಿಗೆ ಅದಾಲತ್	20
16.	ಆವಿಷ್ಕಾರಕ ತಂತ್ರಜ್ಞಾನದಿಂದ ಪರಿಣಾಮಕಾರಿ ಸಾರಿಗೆ ವ್ಯವಸ್ಥೆ	20-21
17.	ವಾಹನಗಳಿಂದಂಟಾಗುವ ವಾಯುಮಾಲಿನ್ಯ ಮತ್ತು ಶಬ್ದ ಮಾಲಿನ್ಯ	21-22
18.	ದಿ:31.03.2023ರ ಅಂತ್ಯಕ್ಕೆ ಬೆಂಗಳೂರು ನಗರದಲ್ಲಿರುವ ವಿದ್ಯುತ್ ವಾಹನ ಚಾರ್ಜಿಂಗ್ ಕೇಂದ್ರಗಳು	23-24
19.	ಪರ್ಯಾಯ ಇಂಧನ ಬಳಕೆ ವಾಹನಗಳ ಅಭಿವೃದ್ಧಿಗೆ ಉತ್ತೇಜನ, ವಾಹನ ಬಳಕೆದಾರರಲ್ಲಿ ಜಾಗೃತಿ ಮೂಡಿಸುವ ಮತ್ತು ವಾಯು ಮಾಲಿನ್ಯ ನಿಯಂತ್ರಣ, ಹಸಿರು ತೆರಿಗೆ	25
20.	ಸಾರಿಗೆ ಇಲಾಖೆಯ 15 ತನಿಖಾ ತಾಣಗಳಿಗೆ ಸೌರಶಕ್ತಿ ಘಟಕಗಳನ್ನು ಸ್ಥಾಪಿಸುವ ಬಗ್ಗೆ	26
21.	ಪರಿಣಾಮಕಾರಿ ರಸ್ತೆ ಸುರಕ್ಷತಾ ಕಾರ್ಯ ವ್ಯವಸ್ಥೆ	26
22.	ವಾಹನ ಚಾಲನಾ ತರಬೇತಿ ಶಾಲೆಗಳು	27
23.	ಪರಿಣಾಮಕಾರಿ ಸಾರಿಗೆ ವ್ಯವಸ್ಥೆಗೆ ಮೂಲಭೂತ ಸೌಕರ್ಯಗಳ ಅಭಿವೃದ್ಧಿ	27-29
24.	ತನಿಖಾ ತಾಣಗಳಿಗೆ ಮೂಲಭೂತ ಸೌಕರ್ಯಗಳ ಅಭಿವೃದ್ಧಿ ಮತ್ತು ಸ್ವಂತ ಕಟ್ಟಡ ನಿರ್ಮಾಣ - ವಾಹನ ತಪಾಸಣಾ ಮತ್ತು ಪ್ರಮಾಣೀಕರಣ ಕೇಂದ್ರ	29
25.	ಮಾಹಿತಿ ಹಕ್ಕು	30
26.	ಸಕಾಲ ಸೇವೆಗಳು	30
27.	ವಾಹನಗಳ ಅಂಕಿ-ಅಂಶಗಳು	32
28.	ಕರ್ನಾಟಕ ಮತ್ತು ಬೆಂಗಳೂರು ಮಹಾನಗರದಲ್ಲಿ ಒಟ್ಟು ನೋಂದಣಿಯಾಗಿ ಚಾಲ್ತಿಯಲ್ಲಿರುವ ವರ್ಗಾವಾರು ವಾಹನಗಳ ವಿವರಗಳು 31.03.2023 ರ ಅಂತ್ಯಕ್ಕೆ	33-34
29.	ಕರ್ನಾಟಕ ಮತ್ತು ಬೆಂಗಳೂರು ಮಹಾನಗರದಲ್ಲಿ ಒಟ್ಟು ನೋಂದಣಿಯಾಗಿ ಚಾಲ್ತಿಯಲ್ಲಿರುವ ವರ್ಗಾವಾರು ವಾಹನಗಳ ವಿವರಗಳು 31.03.2023 ರ ಅಂತ್ಯಕ್ಕೆ	35-36
30.	31-03-2022ರ ಅಂತ್ಯಕ್ಕೆ ಬೆಂಗಳೂರು ಮಹಾನಗರ ಪಾಲಿಕೆ ವ್ಯಾಪ್ತಿಯಲ್ಲಿ ಒಟ್ಟು ನೋಂದಣಿಯಾಗಿ ಚಾಲ್ತಿಯಲ್ಲಿರುವ ವಾಹನಗಳ ವಿವರಗಳು	37

31.	2022-23ರ ಅವಧಿಯಲ್ಲಿ ಬೆಂಗಳೂರು ಮಹಾನಗರ ಪಾಲಿಕೆ ವ್ಯಾಪ್ತಿಯಲ್ಲಿ ಹೊಸದಾಗಿ ನೋಂದಣಿಯಾಗಿರುವ ವಾಹನಗಳ ವಿವರಗಳು	38
32.	31-03-2023ರ ಅಂತ್ಯಕ್ಕೆ ಬೆಂಗಳೂರು ಮಹಾನಗರ ಪಾಲಿಕೆ ವ್ಯಾಪ್ತಿಯಲ್ಲಿ ಒಟ್ಟು ನೋಂದಣಿಯಾಗಿ ಚಾಲ್ತಿಯಲ್ಲಿರುವ ವಾಹನಗಳ ವಿವರಗಳು	39
33.	31-03-2022 ರ ಅಂತ್ಯಕ್ಕೆ ಪ್ರಾದೇಶಿಕ ಸಾರಿಗೆ ಕಛೇರಿವಾರು ನೋಂದಣಿಯಾಗಿ ಚಾಲ್ತಿಯಲ್ಲಿರುವ ಒಟ್ಟು ವಾಹನಗಳ ವಿವರ	40-106
34.	2022-23ರಲ್ಲಿ ಪ್ರಾದೇಶಿಕ ಸಾರಿಗೆ ಕಛೇರಿವಾರು ಹೊಸದಾಗಿ ನೋಂದಣಿಯಾಗಿರುವ ವಾಹನಗಳ ವಿವರ	107-108
35.	31-03-2023 ರ ಅಂತ್ಯಕ್ಕೆ ಪ್ರಾದೇಶಿಕ ಸಾರಿಗೆ ಕಛೇರಿವಾರು ನೋಂದಣಿಯಾಗಿ ಚಾಲ್ತಿಯಲ್ಲಿರುವ ಒಟ್ಟು ವಾಹನಗಳ ವಿವರ	109-114
36.	31-03-2022 ರ ಅಂತ್ಯಕ್ಕೆ ಜಿಲ್ಲಾವಾರು ಮತ್ತು ವಿಭಾಗವಾರು ನೋಂದಣಿಯಾಗಿ ಚಾಲ್ತಿಯಲ್ಲಿರುವ ವಾಹನಗಳ ವಿವರ	115-120
37.	2022-23ರಲ್ಲಿ ಜಿಲ್ಲಾವಾರು ಮತ್ತು ವಿಭಾಗವಾರು ಹೊಸದಾಗಿ ನೋಂದಣಿಯಾಗಿರುವ ವಾಹನಗಳ ವಿವರ	121-125
38.	31-03-2023ರ ಅಂತ್ಯಕ್ಕೆ ಜಿಲ್ಲಾವಾರು ಮತ್ತು ವಿಭಾಗವಾರು ಹೊಸದಾಗಿ ನೋಂದಣಿಯಾಗಿರುವ ವಾಹನಗಳ ವಿವರಗಳು	126
39.	ಕರ್ನಾಟಕ ರಾಜ್ಯದಲ್ಲಿ 2022-23ನೇ ಸಾಲಿಗೆ ಮಾಸಿಕವಾರು ಹೊಸದಾಗಿ ನೋಂದಣಿಯಾದ ವರ್ಗವಾರು ವಾಹನಗಳ ವಿವರ	127
40.	ಬೆಂಗಳೂರು ನಗರದಲ್ಲಿ 2022-23ನೇ ಸಾಲಿಗೆ ಮಾಸಿಕವಾರು ಹೊಸದಾಗಿ ನೋಂದಣಿಯಾದ ವರ್ಗವಾರು ವಾಹನಗಳ ವಿವರಗಳು	128
41.	ಕರ್ನಾಟಕ ರಾಜ್ಯದಲ್ಲಿ ಜಿಲ್ಲಾವಾರು 2014-15 ರಿಂದ 2022-23ನೇ ಸಾಲಿನ ಅಂತ್ಯಕ್ಕೆ ನೋಂದಣಿಯಾಗಿ ಚಾಲ್ತಿಯಲ್ಲಿರುವ ಒಟ್ಟು ವಾಹನಗಳ ವಿವರಗಳು	129
42.	ಕಳೆದ 9 ವರ್ಷಗಳಲ್ಲಿ ಜಿಲ್ಲಾವಾರು ಮತ್ತು ವರ್ಗವಾರು ನೋಂದಣಿಯಾದ ವಾಹನಗಳ ವಿವರ	130-159
43.	ಕರ್ನಾಟಕ ರಾಜ್ಯ ಮತ್ತು ಬೆಂಗಳೂರು ಮಹಾನಗರದಲ್ಲಿ ಕಳೆದ 12 ವರ್ಷಗಳಲ್ಲಿ (2011-12 ರಿಂದ 2022-23) ನೋಂದಣಿಯಾಗಿ ಚಾಲ್ತಿಯಲ್ಲಿರುವ ವಾಹನಗಳ ವಿವರ (ಸಂಚಿತ)	160
44.	31.03.2023ರ ಅಂತ್ಯಕ್ಕೆ ಬೆಂಗಳೂರು ಮಹಾನಗರ ಮತ್ತು ಕರ್ನಾಟಕ ರಾಜ್ಯದಲ್ಲಿರುವ 15 ವರ್ಷ ಮೇಲ್ಪಟ್ಟು ಹಳೆಯದಾದ ವಾಹನಗಳ ವಿವರಗಳು	161
45.	2022-23ನೇ ಸಾಲಿನಲ್ಲಿ ನೀಡಲಾದ ಮತ್ತು ದಿನಾಂಕ:31-03-2023ರ ಅಂತ್ಯಕ್ಕೆ ಕರ್ನಾಟಕ ರಾಜ್ಯದಲ್ಲಿನ ರಹದಾರಿಗಳ ವಿವರಗಳು	162
46.	ಕರ್ನಾಟಕ ರಾಜ್ಯದಲ್ಲಿ 2022-23ನೇ (1-4-2022ರಿಂದ 31-3-2023ರವರೆಗೆ) ಸಾಲಿನಲ್ಲಿ ನೀಡಲಾದ ಚಾಲನಾ ಅನುಜ್ಞಾಪತ್ರಗಳ ವಿವರಗಳು	163-185
47.	ಕರ್ನಾಟಕದಲ್ಲಿ 31-3-2023ರ ಅಂತ್ಯಕ್ಕೆ ಚಾಲ್ತಿಯಲ್ಲಿರುವ ಚಾಲನಾ ಅನುಜ್ಞಾಪತ್ರಗಳು	186
48.	2022-23 ನೇ ಸಾಲಿನಲ್ಲಿ ರಾಜ್ಯದಲ್ಲಿ ನೀಡಿರುವ ನಿರ್ವಾಹಕರ ಅನುಜ್ಞಾ ಪತ್ರಗಳ ವಿವರ	187-188
49.	31-03-2023ರ ಅಂತ್ಯಕ್ಕೆ ಕರ್ನಾಟಕ ರಾಜ್ಯದಲ್ಲಿ ಇರುವ ಒಟ್ಟು ಚಾಲನಾ ಅನುಜ್ಞಾ ಪತ್ರಗಳ ವಿವರ (ವೃತ್ತಿಪರ/ ವೃತ್ತಿಪರ ವಲ್ಲದ) & ನಿರ್ವಾಹಕರ ಅನುಜ್ಞಾಪತ್ರಗಳ ವಿವರ	189-190
50.	ಕರ್ನಾಟಕ ರಾಜ್ಯ ಮತ್ತು ಬೆಂಗಳೂರು ಮಹಾನಗರದಲ್ಲಿ ಕಳೆದ 12 ವರ್ಷಗಳಲ್ಲಿ (2011-12ರಿಂದ 2022-23) ನೋಂದಣಿಯಾಗಿರುವ ವಾಹನಗಳ ವಿವರ (ಸಂಚಿತ) (ನಕ್ಷೆ ಸಹಿತ)	191-192
51.	ಕರ್ನಾಟಕದಲ್ಲಿ ಕಳೆದ 8 ವರ್ಷಗಳಲ್ಲಿ ನೋಂದಣಿಯಾಗಿ ಚಾಲ್ತಿಯಲ್ಲಿರುವ ವಾಹನಗಳ ವಿವರ (ಸಂಚಿತ) ಚಾರ್ಟ್	193
52.	ಕಳೆದ 10 ವರ್ಷಗಳ ಇಲಾಖೆಯ ಆದಾಯ ಹಾಗೂ ವೆಚ್ಚದ ವಿವರಗಳು ಮತ್ತು ಚಾರ್ಟ್	194-196

2022-23ನೇ ಸಾಲಿನ ಸಾರಿಗೆ ಇಲಾಖೆಯ ವಾರ್ಷಿಕ ವರದಿ

1. ಪೀಠಿಕೆ

ಸಾರಿಗೆ ಇಲಾಖೆಯನ್ನು ಸರ್ಕಾರದ ಆದೇಶ ಸಂಖ್ಯೆ: ಟಿ6811-6865:ಆರ್‌ಟಿ:53:54:10, ದಿನಾಂಕ:3-3-1955 ರಲ್ಲಿ ರಚಿಸಲಾಗಿದೆ ಮತ್ತು ಸರ್ಕಾರದ ಅಧಿಸೂಚನೆ ಸಂ:4285:98:ಎಂಎ: 23:56:57, ದಿನಾಂಕ:27-8-1956 ರಂದು ಮೋಟಾರು ವಾಹನಗಳ ಇಲಾಖೆ ಎಂದು ನಾಮಾಂಕಿತ ಗೊಳಿಸಲಾಯಿತು. ತದನಂತರ ಸಾರಿಗೆ ಇಲಾಖೆಯೆಂದು ಪುನರ್-ನಾಮಾಂಕಿತ ಗೊಳಿಸಲಾಯಿತು. ಇಲಾಖೆಯ ಪ್ರಾಥಮಿಕ ಒತ್ತು ನೀಡತಕ್ಕ ಕ್ಷೇತ್ರವೆಂದರೆ ಮೋಟಾರು ವಾಹನ ಕಾಯ್ದೆ ಮತ್ತು ನಿಯಮಗಳನ್ನು ಜಾರಿಗೊಳಿಸುವುದು ಹಾಗೂ ರಾಜಸ್ವ ಸಂಗ್ರಹಣೆ. ಯಾವುದೇ ರಾಷ್ಟ್ರವು ಆರ್ಥಿಕವಾಗಿ ಅಭಿವೃದ್ಧಿ ಹೊಂದಬೇಕಾದಲ್ಲಿ ಸಾರಿಗೆ ವ್ಯವಸ್ಥೆಯು ಪ್ರಮುಖ ಪಾತ್ರ ವಹಿಸುತ್ತದೆ.

ಇಲಾಖೆಯ ದೃಷ್ಟಿಕೋನ, ಧ್ಯೇಯ, ಉದ್ದೇಶಗಳು ಮತ್ತು ಕಾರ್ಯಗಳು

ದೃಷ್ಟಿಕೋನ: ಸರ್ವರಿಗೂ ಸುರಕ್ಷಿತ, ಪರಿಸರ-ಸ್ನೇಹಿ, ಗುಣಮಟ್ಟದ ಸಾರಿಗೆ ವ್ಯವಸ್ಥೆಯನ್ನು ಒದಗಿಸುವುದು.

ಧ್ಯೇಯ: ರಾಜ್ಯದ ಅಭಿವೃದ್ಧಿಯನ್ನು ಗಮನದಲ್ಲಿಟ್ಟುಕೊಂಡು ಕರ್ನಾಟಕ ರಾಜ್ಯದ ಜನತೆಗೆ ಸುರಕ್ಷಿತ, ಸಮಗ್ರ, ವಿಧಿಬದ್ಧ ಹಾಗೂ ಪರಿಸರ-ಸ್ನೇಹಿ ಸಾರಿಗೆ ವ್ಯವಸ್ಥೆಯನ್ನು ಮತ್ತು ಪಾರದರ್ಶಕ ಸೇವಾ ವ್ಯವಸ್ಥೆಯನ್ನು ಒದಗಿಸುವುದು.

ಉದ್ದೇಶಗಳು:

- ರಸ್ತೆ ಸುರಕ್ಷತೆಯ ಭರವಸೆ.
- ವಾಹನಗಳಿಂದಂಟಾಗುವ ಮಾಲಿನ್ಯವನ್ನು ಕಡಿಮೆ ಮಾಡುವುದು.
- ಸೇವಾ ಗುಣಮಟ್ಟವನ್ನು ಸುಧಾರಿಸುವುದು.
- ರಾಜಸ್ವ ಸಂಗ್ರಹಣೆ.
- ಮೂಲಭೂತ ಸೌಕರ್ಯ ಅಭಿವೃದ್ಧಿ ಮತ್ತು ಸಾಮರ್ಥ್ಯ ನಿರ್ಮಾಣ.

ಕಾರ್ಯಗಳು

- ವಾಹನಗಳ ನೋಂದಣಿ.
- ವಾಹನ ತೆರಿಗೆ ವಸೂಲಾತಿ.
- ಚಾಲಕರ ಅನುಜ್ಞಾಪತ್ರ ವಿತರಣೆ.
- ಸಾರಿಗೆ ವಾಹನಗಳಿಗೆ ರಹದಾರಿ ನೀಡುವಿಕೆ.
- ಮೋಟಾರು ವಾಹನಗಳ ಕಾಯ್ದೆ ಮತ್ತು ನಿಯಮಗಳ ಅನುಷ್ಠಾನ.
- ರಸ್ತೆ ಸುರಕ್ಷತಾ ಕಾರ್ಯಕ್ರಮಗಳು ಮತ್ತು ಜಾಗೃತಿ.
- ವಾಹನಗಳಿಂದಾಗುವ ಮಾಲಿನ್ಯ ನಿಯಂತ್ರಣ.
- ಮಾನವ ಸಂಪನ್ಮೂಲ ನಿರ್ವಹಣೆ ಮತ್ತು ಅಭಿವೃದ್ಧಿ.
- ಉತ್ತಮ ಆಡಳಿತಕ್ಕೆ ಇ-ಆಡಳಿತ ಕಾರ್ಯಕ್ರಮಗಳು

ಸಾರಿಗೆ ಇಲಾಖೆಯು ರಸ್ತೆ ಸುರಕ್ಷತೆ, ಸಂಚಾರ ನಿಯಂತ್ರಣ, ವಾಯುಮಾಲಿನ್ಯ, ಶಬ್ದಮಾಲಿನ್ಯ ನಿಯಂತ್ರಣ ಮತ್ತು ಮೋಟಾರು ವಾಹನಗಳಿಂದ ತೆರಿಗೆ ಸಂಗ್ರಹಣಾ ಕಾರ್ಯವನ್ನು ಕೆಳಕಂಡ ಕಾಯಿದೆ ಹಾಗೂ ನಿಯಮಗಳನ್ನು ಜಾರಿ ಮಾಡುವ ಮೂಲಕ ಕ್ರಮಬದ್ಧವಾಗಿ ನಿಯಂತ್ರಿಸುವ ಅಧಿಕಾರ ಹೊಂದಿರುತ್ತದೆ.

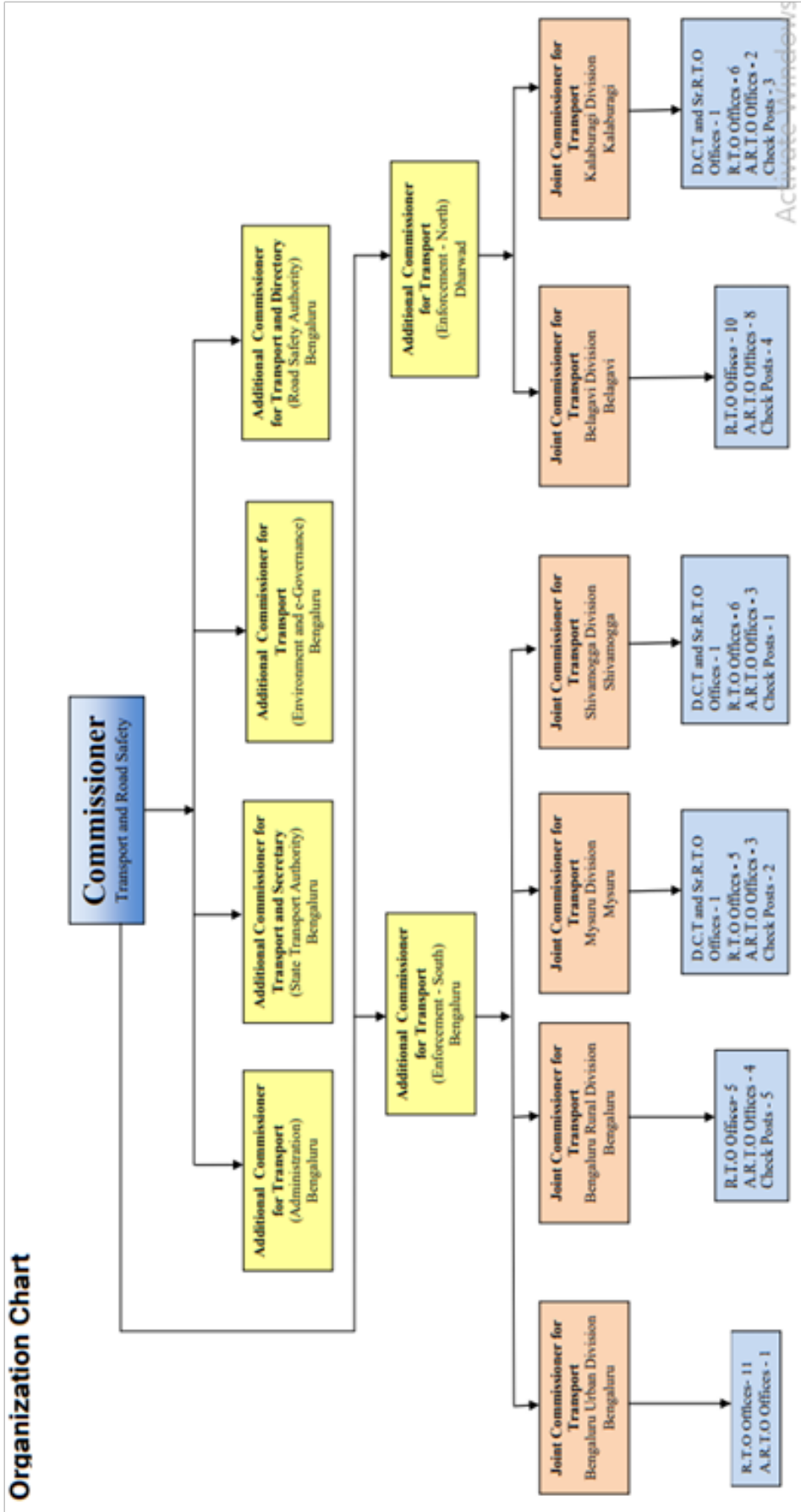
1. ಮೋಟಾರು ವಾಹನಗಳ ಕಾಯ್ದೆ, 1988 (1988ನೇ ಕೇಂದ್ರ ಕಾಯ್ದೆ 59)
2. ಕೇಂದ್ರ ಮೋಟಾರು ವಾಹನಗಳ ನಿಯಮಗಳು, 1989.
3. ಕರ್ನಾಟಕ ಮೋಟಾರು ವಾಹನ ನಿಯಮಗಳು, 1989.
4. ಕರ್ನಾಟಕ ಮೋಟಾರು ವಾಹನ ತೆರಿಗೆ ಕಾಯ್ದೆ, 1957 (1957 ನೇ ಕರ್ನಾಟಕ ಕಾಯ್ದೆ, 35)
5. ಕರ್ನಾಟಕ ಮೋಟಾರು ವಾಹನಗಳ ತೆರಿಗೆ ನಿಯಮಗಳು, 1957.
6. ಕರ್ನಾಟಕ ಆನ್ ಡಿಮ್ಯಾಂಡ್ ಟ್ರಾನ್ಸ್‌ಪೋರ್ಟೇಶನ್ ಟೆಕ್ನಾಲಜಿ ಅಗ್ರಿಗೇಟರ್ಸ್ ರೂಲ್ಸ್-2016.
7. ಕರ್ನಾಟಕ ರಸ್ತೆ ಸುರಕ್ಷತೆ ಕಾಯ್ದೆ-2017.

2. ಆಡಳಿತ ವ್ಯವಸ್ಥೆ

2.1 ಆಯುಕ್ತರು, ಸಾರಿಗೆ ಮತ್ತು ರಸ್ತೆ ಸುರಕ್ಷತೆ, ಇವರು ಇಲಾಖೆಯ ಮುಖ್ಯಸ್ಥರಾಗಿರುತ್ತಾರೆ. ಅವರಿಗೆ ಕೇಂದ್ರ ಕಛೇರಿಯಲ್ಲಿ ನೆರವಾಗಲು ಈ ಕೆಳಕಂಡ ಅಧಿಕಾರಿಗಳು ಇರುತ್ತಾರೆ.

1. ಅಪರ ಸಾರಿಗೆ ಆಯುಕ್ತರು (ಆಡಳಿತ)
2. ಅಪರ ಸಾರಿಗೆ ಆಯುಕ್ತರು ಮತ್ತು ಕಾರ್ಯದರ್ಶಿ (ಕರ್ನಾಟಕ ರಾಜ್ಯ ಸಾರಿಗೆ ಪ್ರಾಧಿಕಾರ)
3. ಅಪರ ಸಾರಿಗೆ ಆಯುಕ್ತರು (ಪರಿಸರ ಮತ್ತು ಇ-ಆಡಳಿತ)
4. ಅಪರ ಸಾರಿಗೆ ಆಯುಕ್ತರು, ಪ್ರವರ್ತನ (ದಕ್ಷಿಣ)
5. ಕಾನೂನು ಸಲಹೆಗಾರರು
6. ಆರ್ಥಿಕ ಸಲಹೆಗಾರರು-1 (ಲೆಕ್ಕ ಪತ್ರ)
7. ಆರ್ಥಿಕ ಸಲಹೆಗಾರರು-2 (ಲೆಕ್ಕ ಪರಿಶೋಧನೆ)
8. ಸಹಾಯಕ ನಿರ್ದೇಶಕರು (ಸಾಂಖ್ಯಿಕ)-1
9. ಕಾನೂನು ಅಧಿಕಾರಿಗಳು
10. ಸಹಾಯಕ ಕಾನೂನು ಅಧಿಕಾರಿಗಳು (ಇಬ್ಬರು)
11. ಸಹಾಯಕ ಕಾರ್ಯದರ್ಶಿಗಳು (ಮೂವರು)
12. ಸಹಾಯಕ ಪ್ರಾದೇಶಿಕ ಸಾರಿಗೆ ಅಧಿಕಾರಿಗಳು (ಆಡಳಿತ)- 1

ಮೇಲಿನ ಅಧಿಕಾರಿಗಳಲ್ಲದೆ, ಜಂಟಿ ಸಾರಿಗೆ ಆಯುಕ್ತರು, ಬೆಂಗಳೂರು (ನಗರ), ಬೆಂಗಳೂರು (ಗ್ರಾಮಾಂತರ) ವಿಭಾಗ ಸೇರಿದಂತೆ ಮೈಸೂರು ಮತ್ತು ಶಿವಮೊಗ್ಗ ವಿಭಾಗಗಳ ಪ್ರವರ್ತನಾ ಕಾರ್ಯಗಳ ಮೇಲುಸ್ತುವಾರಿಯನ್ನು ಅಪರ ಸಾರಿಗೆ ಆಯುಕ್ತರು (ಪ್ರವರ್ತನ-ದಕ್ಷಿಣ), ಬೆಂಗಳೂರು ಇವರು ಹಾಗೂ ಬೆಳಗಾವಿ ಮತ್ತು ಕಲಬುರಗಿ ವಿಭಾಗಗಳ ಪ್ರವರ್ತನಾ ಕಾರ್ಯಗಳ ಮೇಲುಸ್ತುವಾರಿಯನ್ನು ಧಾರವಾಡದಲ್ಲಿರುವ ಅಪರ ಸಾರಿಗೆ ಆಯುಕ್ತರು (ಪ್ರವರ್ತನ-ಉತ್ತರ) ಇವರು ನಿರ್ವಹಿಸುತ್ತಿದ್ದಾರೆ.



2.2 ವಿಭಾಗ, ಜಿಲ್ಲೆ ಮತ್ತು ಉಪ ವಿಭಾಗ ಮಟ್ಟಗಳಲ್ಲಿ ಮತ್ತು ರಾಜ್ಯದ ಗಡಿಗಳಲ್ಲಿರುವ ತನಿಖಾ ತಾಣಗಳಲ್ಲಿ ಕೆಳಕಂಡ ಅಧಿಕಾರಿಗಳು ಸಾರಿಗೆ ಆಯುಕ್ತರನ್ನು ಪ್ರತಿನಿಧಿಸುತ್ತಾರೆ. 2022-23

ಕ್ರ. ಸಂ.	ವಿಭಾಗ	ಉಸಾಆ & ಹಿಪ್ರಾಸಾಅ	ಪ್ರಾದೇಶಿಕ ಸಾರಿಗೆ ಕಛೇರಿ	ಸ.ಪ್ರಾ.ಸಾ.ಕ	ತನಿಖಾ ತಾಣ.
1	ಜಂಟಿ ಸಾರಿಗೆ ಆಯುಕ್ತರು ಬೆಂಗಳೂರು ನಗರ		1. ಬೆಂಗಳೂರು- ಕೇಂದ್ರ 2. ಬೆಂಗಳೂರು- ಪಶ್ಚಿಮ 3. ಬೆಂಗಳೂರು-ಪೂರ್ವ 4. ಬೆಂಗಳೂರು- ಉತ್ತರ 5. ಬೆಂಗಳೂರು- ದಕ್ಷಿಣ 6. ಕೃಷ್ಣರಾಜಪುರಂ 7. ಎಲೆಕ್ಟ್ರಾನಿಕ್ ಸಿಟಿ 8. ಯಲಹಂಕ 9. ಜ್ಞಾನಭಾರತಿ 10. ಚಂದಾಪುರ 11. ಆಟೋರಿಕ್ವಾ ರಹದಾರಿ ಮತ್ತು ಸಾರಿಗೆ ನಿಗಮಗಳು	1. ದೇವನಹಳ್ಳಿ	
2	ಜಂಟಿ ಸಾರಿಗೆ ಆಯುಕ್ತರು ಬೆಂಗಳೂರು ಗ್ರಾಮಾಂತರ		1. ತುಮಕೂರು 2. ರಾಮನಗರ 3. ಕೋಲಾರ 4. ಚಿಕ್ಕಬಳ್ಳಾಪುರ 5. ನೆಲಮಂಗಲ	1. ತಿಪಟೂರು 2. ಕೆ.ಜಿ.ಎಫ್. 3. ಮಧುಗಿರಿ 4. ಚಿಂತಾಮಣಿ	1. ಅತ್ತಿಬೆಲೆ 2. ನಂಗ್ಲಿ 3. ಬಾಗೇಪಲ್ಲಿ 4. ಗೌರಿಬಿದನೂರು 5. ರಾಯಲ್‌ಪಾಡ್
3	ಜಂಟಿ ಸಾರಿಗೆ ಆಯುಕ್ತರು ಮೈಸೂರು	1. ಮೈಸೂರು (ಪಶ್ಚಿಮ) (ಉಸಾಆ&ಹಿಪ್ರಾಸಾಅ)	1. ಮೈಸೂರು-ಪಶ್ಚಿಮ 2. ಮೈಸೂರು-ಪೂರ್ವ 3. ಚಾಮರಾಜನಗರ 4. ಮಂಡ್ಯ 5. ಮಡಿಕೇರಿ 6. ಹಾಸನ	1. ಹುಣಸೂರು 2. ನಾಗಮಂಗಲ 3. ಸಕಲೇಶಪುರ	1. ಗುಂಡ್ಲುಪೇಟೆ 2. ಚಿಕ್ಕಹೊಳೆ ಡ್ಯಾಂ
4	ಜಂಟಿ ಸಾರಿಗೆ ಆಯುಕ್ತರು ಶಿವಮೊಗ್ಗ	1. ಮಂಗಳೂರು (ಉಸಾಆ&ಹಿಪ್ರಾಸಾಅ)	1. ಶಿವಮೊಗ್ಗ 2. ಉಡುಪಿ 3. ಚಿತ್ರದುರ್ಗ 4. ದಾವಣಗೆರೆ 5. ಚಿಕ್ಕಮಗಳೂರು 6. ಪುತ್ತೂರು	1. ಸಾಗರ 2. ತರೀಕೆರೆ 3. ಬಂಟ್ವಾಳ	1. ತಲಪಾಡಿ
5	ಜಂಟಿ ಸಾರಿಗೆ ಆಯುಕ್ತರು ಬೆಳಗಾವಿ		1. ಬೆಳಗಾವಿ 2. ಧಾರವಾಡ (ಪಶ್ಚಿಮ) 3. ಧಾರವಾಡ (ಪೂರ್ವ) 4. ಗದಗ 5. ಹಾವೇರಿ 6. ವಿಜಯಪುರ 7. ಬಾಗಲಕೋಟೆ 8. ಕಾರವಾರ 9. ಚಿಕ್ಕೋಡಿ 10. ಶಿರಸಿ 11. ಅಥಣಿ	1. ಬೈಲಹೊಂಗಲ 2. ಗೋಕಾಕ್ 3. ದಾಂಡೇಲಿ 4. ಜಮಖಂಡಿ 5. ಹೊನ್ನಾವರ 6. ರಾಣಿಬೆನ್ನೂರು (24.2.2018 ರಿಂದ) 7. ರಾಮದುರ್ಗ (19.7.2018 ರಿಂದ)	1. ಕಾಗವಾಡ 2. ನಿಪ್ಪಾಣಿ 3. ಝಳಕಿ 4. ರಾಮನಗರ
6	ಜಂಟಿ ಸಾರಿಗೆ ಆಯುಕ್ತರು ಕಲಬುರಗಿ	1. ಕಲಬುರಗಿ (ಉಸಾಆ&ಹಿಪ್ರಾಸಾಅ)	1. ಬಳ್ಳಾರಿ 2. ರಾಯಚೂರು 3. ಕೊಪ್ಪಳ 4. ಬೀದರ್ 5. ಯಾದಗಿರಿ 6. ಹೊಸಪೇಟೆ	1. ಭಾಲ್ಕಿ 2. ಬಸವಕಲ್ಯಾಣ	1. ಅಳಂದ 2. ಹಗರಿ 3. ಹುಮ್ಮಾಬಾದ್
	ಒಟ್ಟು	03	44	20	15

2.3 ಸಾರಿಗೆ ಇಲಾಖೆಯ ಬೆಂಗಳೂರು ನಗರ ವಿಭಾಗ ವ್ಯಾಪ್ತಿಯಲ್ಲಿ ಜಂಟಿ ಸಾರಿಗೆ ಆಯುಕ್ತರು ಹಾಗೂ ಉಳಿದ ವಿಭಾಗಗಳಲ್ಲಿ ಜಂಟಿ ಸಾರಿಗೆ ಆಯುಕ್ತರು ಅವರ ವ್ಯಾಪ್ತಿಯಲ್ಲಿರುವ ಉಪ ಸಾರಿಗೆ ಆಯುಕ್ತರು ಮತ್ತು ಹಿರಿಯ ಪ್ರಾದೇಶಿಕ ಸಾರಿಗೆ ಅಧಿಕಾರಿಗಳು, ಪ್ರಾದೇಶಿಕ ಸಾರಿಗೆ ಅಧಿಕಾರಿಗಳು ಹಾಗೂ ಸಹಾಯಕ ಪ್ರಾದೇಶಿಕ ಸಾರಿಗೆ ಅಧಿಕಾರಿಗಳಿಗೆ ಮತ್ತು ತನಿಖಾತಾಣಗಳ ಮುಖ್ಯಸ್ಥರಿಗೆ ಮಾರ್ಗದರ್ಶನ ನೀಡುವುದರ ಜೊತೆಗೆ ಉಸ್ತುವಾರಿಯನ್ನು ನಿರ್ವಹಿಸುತ್ತಾರೆ. ಈ ಅಧಿಕಾರಿಗಳು ಆಗಿಂದಾಗ್ಗೆ ಅಧೀನ ಕಛೇರಿಗಳಿಗೆ ಭೇಟಿ ನೀಡಿ ಸಂಕ್ಷಿಪ್ತ ತಪಾಸಣೆ ನಡೆಸುತ್ತಾರೆ. ಅಲ್ಲದೆ ಈ ಅಧಿಕಾರಿಗಳು ವಾಹನಗಳ ನೋಂದಣಿ, ಚಾಲನಾ ಅನುಜ್ಞಾ ಪತ್ರಗಳ ನೀಡಿಕೆ ಮತ್ತು ನವೀಕರಣ, ಅರ್ಹತಾ ಪತ್ರಗಳ ನವೀಕರಣ, ಅಮಾನತ್ತು, ರದ್ದತಿ ಮತ್ತು ತೆರಿಗೆ ವಿಷಯಗಳಿಗೆ ಸಂಬಂಧಿಸಿದಂತೆ ಹಾಗೂ ಮಾಹಿತಿ ಹಕ್ಕು ಅಧಿನಿಯಮದಡಿಯಲ್ಲಿ ಮೊದಲನೇ ಮೇಲ್ಮನವಿ ಪ್ರಾಧಿಕಾರಿಯಾಗಿ ಕಾರ್ಯ ನಿರ್ವಹಿಸುತ್ತಾರೆ.

2.4 ದಿ:31-3-2023 ರ ಅಂತ್ಯಕ್ಕೆ ಸಾರಿಗೆ ಇಲಾಖೆಯಲ್ಲಿರುವ ಹುದ್ದೆಗಳ ವಿವರ:

ಕ್ರ. ಸಂ.	ಹುದ್ದೆಯ ಹೆಸರು	ಹುದ್ದೆಗಳ ವಿವರ		
		ಮಂಜೂರಾತಿ	ಕಾರ್ಯನಿರತ	ಖಾಲಿ
1	ಸಾರಿಗೆ ಆಯುಕ್ತರು	1	1	0
2	ಅಧ್ಯಕ್ಷಾಧಿಕಾರಿಗಳು	1	1	0
3	ಅಪರ ಸಾರಿಗೆ ಆಯುಕ್ತರು	6	6	0
4	ಜಂಟಿ ಸಾರಿಗೆ ಆಯುಕ್ತರು	6	6	0
5	ಉಪ ಸಾರಿಗೆ ಆಯುಕ್ತರು ಮತ್ತು ಹಿರಿಯ ಪ್ರಾದೇಶಿಕ ಸಾರಿಗೆ ಅಧಿಕಾರಿಗಳು	3	2	1
6	ಪ್ರಾದೇಶಿಕ ಸಾರಿಗೆ ಅಧಿಕಾರಿ	47	21	26
7	ಸಹಾಯಕ ಪ್ರಾದೇಶಿಕ ಸಾರಿಗೆ ಅಧಿಕಾರಿ (ಆಡಳಿತ)	93	32	61
8	ಸಹಾಯಕ ಪ್ರಾದೇಶಿಕ ಸಾರಿಗೆ ಅಧಿಕಾರಿ	10	4	6
9	ಕಾನೂನು ಅಧಿಕಾರಿ	1	1	0
10	ಸಹಾಯಕ ಕಾನೂನು ಅಧಿಕಾರಿ	2	1	1
11	ಸಾಂಖ್ಯಿಕ ಸಹಾಯಕ ನಿರ್ದೇಶಕರು (ನಿಯೋಜನೆ ಹುದ್ದೆ)	1	1	0
12	ಆರ್ಥಿಕ ಸಲಹೆಗಾರರು (ನಿಯೋಜನೆ ಹುದ್ದೆ)	2	0	2
13	ಲೆಕ್ಕಾಧಿಕಾರಿಗಳು (ನಿಯೋಜನೆ ಹುದ್ದೆ)	6	0	6
14	ಸಿಸ್ಟಮ್ ಮ್ಯಾನೇಜರ್ (ನಿಯೋಜನೆ ಹುದ್ದೆ)	1	0	1
15	ಸಿಸ್ಟಮ್ ಆನಲಿಸ್ಟ್ (ನಿಯೋಜನೆ ಹುದ್ದೆ)	2	0	2
16	ಹಿರಿಯ ಪ್ರೋಗ್ರಾಮರ್ (ನಿಯೋಜನೆ ಹುದ್ದೆ)	2	0	2
17	ಕಿರಿಯ ಪ್ರೋಗ್ರಾಮರ್ (ನಿಯೋಜನೆ ಹುದ್ದೆ)	7	0	7
18	ಕನ್ನೋಲ್ ಆಪರೇಟರ್	2	0	2
19	ಕೆ.ಸ್ಟಾ.ಸ/ತೆ.ಖ.ಅ/ಸಹಾಯಕ ಕಾರ್ಯದರ್ಶಿ	15	11	4
20	ಹಿರಿಯ ಮೋಟಾರು ವಾಹನ ನಿರೀಕ್ಷಕರು	214	117	97
21	ಮೋಟಾರು ವಾಹನ ನಿರೀಕ್ಷಕರು	430	114	316
22	ಅಧೀಕ್ಷಕರು	160	141	19
23	ಲೆಕ್ಕಾಧೀಕ್ಷಕರು (ನಿಯೋಜನೆ ಹುದ್ದೆ)	26	18	8
24	ಸಹಾಯಕ ಸಾಂಖ್ಯಿಕ ಅಧಿಕಾರಿ (ನಿಯೋಜನೆ ಹುದ್ದೆ)	3	3	0
25	ಲೆಕ್ಕ ಸಹಾಯಕರು (ನಿಯೋಜನೆ ಹುದ್ದೆ)	36	19	17
26	ಶೀಘ್ರಲಿಪಿಗಾರರು	49	28	21
27	ಪ್ರಥಮ ದರ್ಜೆ ಸಹಾಯಕರು	436	329	107
28	ದ್ವಿತೀಯ ದರ್ಜೆ ಸಹಾಯಕರು	546	173	373
29	ಬೆರಳಚ್ಚುಗಾರರು	116	23	93
30	ಚಾಲಕರು	165	78	87
31	ಅಟೆಂಡರ್/ಪೊಸ್ಟ್ ಸರ್ವರ್/ದಫೇದಾರ್	31	22	9
32	ಖಜಾನೆ ರಕ್ಷಕ	40	3	37
33	ದಲಾಯತ್/ಕಾವಲುಗಾರ/ಜವಾನ ಕರ್ಮ ರಕ್ಷಕ/ಸ್ವೀಪರ್	343	103	240
	ಒಟ್ಟು	2803	1258	1545

2.5 ಸಾರಿಗೆ ಇಲಾಖೆಯ ಅಧಿಕಾರಿಗಳ ಕಛೇರಿಗಳ ದೂರವಾಣಿ ಸಂಖ್ಯೆ ಮತ್ತು ಫ್ಯಾಕ್ಸ್ ಸಂಖ್ಯೆಗಳ ವಿವರ

ಕ್ರಮ ಸಂಖ್ಯೆ	ಕಛೇರಿ ಕೋಡ್	ಕಛೇರಿ ಹೆಸರು	ದೂರವಾಣಿ ಸಂಖ್ಯೆ	ಫ್ಯಾಕ್ಸ್ ನಂಬರ್	ಸಿಯುಜಿ ಸಂ.
1	-	ಸಾರಿಗೆ ಆಯುಕ್ತರು	080-22214900	22235804	9449863211
2	-	ಅಪರ ಸಾರಿಗೆ ಆಯುಕ್ತರು (ಆಡಳಿತ)	080-22235176	22235804	9449863212
3	-	ಅಪರ ಸಾರಿಗೆ ಆಯುಕ್ತರು(ಪ್ರವರ್ತನ) (ದಕ್ಷಿಣ)	080-22236698	22232459	9449863214
4	-	ಅಪರ ಸಾರಿಗೆ ಆಯುಕ್ತರು(ಪ್ರವರ್ತನ) (ಉತ್ತರ)	0836-2322206	22322206	9449863216
5	-	ಅಪರ ಸಾರಿಗೆ ಆಯುಕ್ತರು ಮತ್ತು ಕಾರ್ಯದರ್ಶಿ ರಾಜ್ಯ ಸಾರಿಗೆ ಪ್ರಾಧಿಕಾರ.	080-22272461	22242761	9449863213
6	-	ಅಪರ ಸಾರಿಗೆ ಆಯುಕ್ತರು(ಪರಿಸರ ಮತ್ತು ಇ-ಆಡಳಿತ)	080-22243717	22243717	9449863215
7	-	ಅಪರ ಆಯುಕ್ತರು, ರಾಜ್ಯ ರಸ್ತೆ ಕ್ಷಮತಾ ಪ್ರಾಧಿಕಾರ	080-22371120	22371120	8762635788
8	-	ಜಂಟಿ ಸಾರಿಗೆ ಆಯುಕ್ತರು, ಬೆಂಗಳೂರು ನಗರ	080-22371100	22271100	9449863217
9	-	ಜಂಟಿ ಸಾರಿಗೆ ಆಯುಕ್ತರು, ಬೆಂಗಳೂರು ಗ್ರಾಮಾಂತರ	080-22866670	22866671	9449863221
10	-	ಜಂಟಿ ಸಾರಿಗೆ ಆಯುಕ್ತರು, ಮೈಸೂರು ವಿಭಾಗ	0821-2330347	2330347	9449863223
11	-	ಜಂಟಿ ಸಾರಿಗೆ ಆಯುಕ್ತರು, ಶಿವಮೊಗ್ಗ ವಿಭಾಗ	08182-278045	278045	9449863224
12	-	ಜಂಟಿ ಸಾರಿಗೆ ಆಯುಕ್ತರು, ಬೆಳಗಾವಿ ವಿಭಾಗ	0831-2423900	2423900	9449863225
13	-	ಜಂಟಿ ಸಾರಿಗೆ ಆಯುಕ್ತರು, ಕಲಬುರಗಿ ವಿಭಾಗ	08472-248005	248005	9449863226
14	-	ಕಾನೂನು ಸಲಹೆಗಾರರು	080-22216452	22216452	9740352223
15	-	ಆರ್ಥಿಕ ಸಲಹೆಗಾರರು-1	080-22215482	22215482	9449863218
16	-	ಆರ್ಥಿಕ ಸಲಹೆಗಾರರು-2	080-22243890	22243890	9449863219
17	-	ಸಹಾಯಕ ಕಾರ್ಯದರ್ಶಿ	080-22213785	22213785	9449864082
18	-	ಸಹಾಯಕ ನಿರ್ದೇಶಕರು (ಸಾಂಖ್ಯಿಕ)	080-22213225	22213225	9449864089
19	KA-01	ಪ್ರಾ.ಸಾ.ಅ. ಬೆಂಗಳೂರು (ಕೇಂದ್ರ)	080-25533525	23440838	9449864001
20	KA-02	ಪ್ರಾ.ಸಾ.ಅ ಬೆಂಗಳೂರು (ಪಶ್ಚಿಮ)	080-23324388	23327188	9449864002
21	KA-03	ಪ್ರಾ.ಸಾ.ಅ ಬೆಂಗಳೂರು (ಪೂರ್ವ)	080-29735190	25205079	9449864003
22	KA-04	ಪ್ರಾ.ಸಾ.ಅ ಬೆಂಗಳೂರು (ಉತ್ತರ)	080-23376039	23375322	9449864004
23	KA-05	ಪ್ರಾ.ಸಾ.ಅ ಬೆಂಗಳೂರು (ದಕ್ಷಿಣ)	080-26630989	22440838	9449864005
24	KA-51	ಪ್ರಾ.ಸಾ.ಅ ಎಲೆಕ್ಟ್ರಾನಿಕ್ ಸಿಟಿ	080-26483551	25735523	9449864051
25	KA-53	ಪ್ರಾ.ಸಾ.ಅ ಕೆ.ಆರ್.ಪುರಂ	080-25617951	25619269	9449864053
26	KA-06	ಪ್ರಾ.ಸಾ.ಅ ತುಮಕೂರು	0816-2278473	2278743	9449864006
27	KA-09	ಉ.ಸಾ.ಆ & ಹಿ.ಪ್ರಾ.ಸಾ.ಅ ಮೈಸೂರು-ಪಶ್ಚಿಮ	0821-2330364	2343430	9449864009
28	KA-14	ಪ್ರಾ.ಸಾ.ಅ ಶಿವಮೊಗ್ಗ	08182-222209	226400	9449864014
29	KA-19	ಉ.ಸಾ.ಆ & ಹಿ.ಪ್ರಾ.ಸಾ.ಅ ಮಂಗಳೂರು	0824-2220577	2422052	9449864019
30	KA-20	ಪ್ರಾ.ಸಾ.ಅ ಉಡುಪಿ	0820-2575137	2524967	9449864020
31	KA-22	ಪ್ರಾ.ಸಾ.ಅ ಬೆಳಗಾವಿ	0831-2465503	2404759	9449864022
32	KA-25	ಪ್ರಾ.ಸಾ.ಅ ಧಾರವಾಡ (ಪಶ್ಚಿಮ)	0836-2233929	2233920	9449864025
33	KA-32	ಉ.ಸಾ.ಆ.& ಹಿ.ಪ್ರಾ.ಸಾ.ಅ ಕಲಬುರಗಿ	08472-248805	248004	9449864032
34	KA-41	ಪ್ರಾ.ಸಾ.ಅ ಜ್ಞಾನಭಾರತಿ	080-23286712	28602833	9449864041
35	KA-42	ಪ್ರಾ.ಸಾ.ಅ ರಾಮನಗರ	080-27273471	27273471	9449864042
36	KA-43	ಸ.ಪ್ರಾ.ಸಾ.ಅ ದೇವನಹಳ್ಳಿ	080-27681999	27681999	9449864043
37	KA-50	ಪ್ರಾ.ಸಾ.ಅ ಯಲಹಂಕ	080-29729909	28561525	9449864050

38	KA-52	ಪ್ರಾ.ಸಾ.ಅ ನೆಲಮಂಗಲ	080-27728094	27726886	9449864052
39	KA-57	ಪ್ರಾ.ಸಾ.ಅ ಆಟೋರಿಕ್ಷಾ ರಹದಾರಿ ಮತ್ತು ಸಾರಿಗೆ ನಿಗಮ	080-22230110	-	9449864057
40	KA-07	ಪ್ರಾ.ಸಾ.ಅ ಕೋಲಾರ	08152-222039	222039	9449864007
41	KA-08	ಸ.ಪ್ರಾ.ಸಾ.ಅ ಕೆ.ಜಿ.ಎಫ್	08153-260214	260214	9449864008
42	KA-40	ಪ್ರಾ.ಸಾ.ಅ ಚಿಕ್ಕಬಳ್ಳಾಪುರ	08156-270446	263053	9449863440
43	KA-44	ಸ.ಪ್ರಾ.ಸಾ.ಅ. ತಿಪಟೂರು	08134-254799	-	9449864044
44	KA-55	ಪ್ರಾ.ಸಾ.ಅ ಮೈಸೂರು-ಪೂರ್ವ	0821-2570700	2334430	9449864055
45	KA-10	ಪ್ರಾ.ಸಾ.ಅ ಚಾಮರಾಜನಗರ	08226-222444	272444	9449864010
46	KA-11	ಪ್ರಾ.ಸಾ.ಅ ಮಂಡ್ಯ	08232-220031	227460	9449864011
47	KA-12	ಪ್ರಾ.ಸಾ.ಅ ಮಡಿಕೇರಿ	08272-298785	223032	9449864012
48	KA-13	ಪ್ರಾ.ಸಾ.ಅ ಹಾಸನ	08172-240660	240514	9449864013
49	KA-45	ಸ.ಪ್ರಾ.ಸಾ.ಅ ಹುಣಸೂರು	0822-2252699	2252699	9449864045
50	KA-46	ಸ.ಪ್ರಾ.ಸಾ.ಅ ಸಕಲೇಶಪುರ	08173-230746	230746	9449864046
51	KA-54	ಸ.ಪ್ರಾ.ಸಾ.ಅ ನಾಗಮಂಗಲ	08234-285598	285598	9449864054
52	KA-15	ಸ.ಪ್ರಾ.ಸ.ಅ ಸಾಗರ	08183-226276	226276	9449863415
53	KA-16	ಪ್ರಾ.ಸಾ.ಅ ಚಿತ್ರದುರ್ಗ	08194-230434	231894	9449864016
54	KA-17	ಪ್ರಾ.ಸಾ.ಅ ದಾವಣಗೆರೆ	08192-259848	232023	9449864017
55	KA-18	ಪ್ರಾ.ಸಾ.ಅ ಚಿಕ್ಕ ಮಗಳೂರು	08262-220366	220366	9449864018
56	KA-21	ಪ್ರಾ.ಸಾ.ಅ ಪುತ್ತೂರು	08251-230729	-	9449864021
57	KA-23	ಪ್ರಾ.ಸಾ.ಅ ಚಿಕ್ಕೋಡಿ	08338-272241	272241	9449864023
58	KA-24	ಸ.ಪ್ರಾ.ಸಾ.ಅ ಬೈಲಹೊಂಗಲ	08288-233288	233288	9449864024
59	KA-26	ಪ್ರಾ.ಸಾ.ಅ ಗದಗ	08372-297219	235694	9449864026
60	KA-27	ಪ್ರಾ.ಸಾ.ಅ ಹಾವೇರಿ	08375-232299	-	9449864027
61	KA-28	ಪ್ರಾ.ಸಾ.ಅ ವಿಜಯಪುರ	08352-276228	276218	9449864028
62	KA-29	ಪ್ರಾ.ಸಾ.ಅ ಬಾಗಲಕೋಟೆ	08354-235275	201494	9449864029
63	KA-30	ಪ್ರಾ.ಸಾ.ಅ ಕಾರವಾರ	08382-226364	229249	9449864030
64	KA-31	ಪ್ರಾ.ಸಾ.ಅ ಶಿರಸಿ	08384-233090	234259	9449864031
65	KA-47	ಸ.ಪ್ರಾ.ಸಾ.ಅ ಹೊನ್ನಾವರ	08387-220033	236536	9449864049
66	KA-48	ಸ.ಪ್ರಾ.ಸಾ.ಅ ಜಮಖಂಡಿ	08353-238040	238040	9449864048
67	KA-49	ಸ.ಪ್ರಾ.ಸಾ.ಅ ಗೋಕಾಕ್	08332-224727	224727	9449864049
68	KA-33	ಪ್ರಾ.ಸಾ.ಅ ಯಾದಗಿರಿ	08473-252580	252580	9449864033
69	KA-34	ಪ್ರಾ.ಸಾ.ಅ ಬಳ್ಳಾರಿ	08392-240048	244116	9449864034
70	KA-35	ಪ್ರಾ.ಸಾ.ಅ ಹೊಸಪೇಟೆ	08394-230766	231982	9449864035
71	KA-36	ಪ್ರಾ.ಸಾ.ಅ ರಾಯಚೂರು	08532-223329	223094	9449864036
72	KA-37	ಪ್ರಾ.ಸಾ.ಅ ಕೊಪ್ಪಳ	08539-220829	222655	9449864037
73	KA-38	ಪ್ರಾ.ಸಾ.ಅ ಬೀದರ್	08482-226361	225055	9449864038
74	KA-39	ಸ.ಪ್ರಾ.ಸಾ.ಅ ಭಾಲ್ಕಿ	08484-262582	262582	9449864039
75	KA-56	ಸ.ಪ್ರಾ.ಸಾ.ಅ ಬಸವ ಕಲ್ಯಾಣ	08481-256996	259022	9449864056
76	KA-63	ಪ್ರಾ.ಸಾ.ಅ ಧಾರವಾಡ (ಪೂರ್ವ)	0836-2233929	-	9449864025
77	KA-64	ಸ.ಪ್ರಾ.ಸಾ.ಅ ಮಧುಗಿರಿ	-	-	9449864064
78	KA-65	ಸ.ಪ್ರಾ.ಸಾ.ಅ ದಾಂಡೇಲಿ	08284-230916	-	

79	KA-66	ಸ.ಪ್ರಾ.ಸಾ.ಅ ತರೀಕೆರೆ	-	-	9449863224
80	KA-67	ಸ.ಪ್ರಾ.ಸಾ.ಅ ಚಿಂತಾಮಣಿ	08154-298977		
81	KA-69	ಸ.ಪ್ರಾ.ಸಾ.ಅ ರಾಮದುರ್ಗ	-	-	
82	KA-70	ಸ.ಪ್ರಾ.ಸಾ.ಅ ಬಂಟ್ವಾಳ	-	-	-
83	KA-71	ಪ್ರಾ.ಸಾ.ಅ ಅಥಣಿ	-	-	-

2.6 : ಸಾರಿಗೆ ಇಲಾಖೆಯಲ್ಲಿ ನೀಡಲಾಗುತ್ತಿರುವ ಸೇವೆಗಳನ್ನು ಪರಿಣಾಮಕಾರಿಗೊಳಿಸುವ ಹಾಗೂ ಸಾರ್ವಜನಿಕರಿಂದ ಬರುವ ದೂರು/ಸಲಹೆ/ಟೀಕೆ-ಟಿಪ್ಪಣಿಗಳನ್ನು ಪರಿಶೀಲಿಸಿ ತ್ವರಿತವಾಗಿ ಕ್ರಮವಹಿಸುವ ನಿಟ್ಟಿನಲ್ಲಿ ಇಲಾಖೆಯಲ್ಲಿ ಕಾಲ್ ಸೆಂಟರ್‌ನ್ನು ದಿನಾಂಕ: 01.02.2018 ರಿಂದ ತೆರೆಯಲಾಗಿದೆ ಹಾಗೂ ಸಾಮಾಜಿಕ ಜಾಲತಾಣಗಳಾದ ಟ್ವಿಟರ್, ಫೇಸ್‌ಬುಕ್, ವಾಟ್ಸಾಪ್ ಹಾಗೂ ಇ-ಮೇಲ್‌ಗಳನ್ನು ಸಕ್ರಿಯ ಗೊಳಿಸಲಾಗಿದೆ.

ಕಾಲ್ ಸೆಂಟರ್ ದೂರವಾಣಿ ಸಂಖ್ಯೆ : 080-25136500

ವಾಟ್ಸಾಪ್ ಸಂಖ್ಯೆ : 9449863459

ಇ-ಮೇಲ್ ಐಡಿ : tdkarnataka@gmail.com

ಫೇಸ್‌ಬುಕ್ ಪೇಜ್ : <https://www.facebook.com/Transport-Department-Karnataka>

ಟ್ವಿಟರ್ ಐಡಿ : @tdkarnataka (tdkarnataka@gmail.com)

3. ಸಾರಿಗೆ ಇಲಾಖೆಯ ಗಣಕೀಕರಣ ಮತ್ತು ಸ್ಮಾರ್ಟ್ ಕಾರ್ಡ್

ರಾಜ್ಯದ ಎಲ್ಲಾ 67 ಉಪ ಸಾರಿಗೆ ಆಯುಕ್ತರು ಮತ್ತು ಹಿರಿಯ / ಪ್ರಾದೇಶಿಕ / ಸಹಾಯಕ ಪ್ರಾದೇಶಿಕ ಸಾರಿಗೆ ಕಛೇರಿಗಳಲ್ಲಿ ಮೆ// ರೋಸ್‌ಮೆಟರ್ನ ಟೆಕ್ನಾಲಜೀಸ್ ಸಂಸ್ಥೆಯೊಂದಿಗೆ ಸಾರ್ವಜನಿಕ-ಖಾಸಗಿ ಸಹಭಾಗಿತ್ವದಾರರಾಗಿ ಒಪ್ಪಂದ ಮಾಡಿಕೊಂಡು ಕೇಂದ್ರ ಸರ್ಕಾರವು ಅಭಿವೃದ್ಧಿಪಡಿಸಿರುವ ವೆಬ್ ಆಧಾರಿತ ಆನ್‌ಲೈನ್ ಸಾರಥಿ-4 ತಂತ್ರಾಂಶ (ಚಾಲನಾ ಅನುಜ್ಞಾ ಪತ್ರ) ಮತ್ತು ವಾಹನ್-4 ತಂತ್ರಾಂಶ (ವಾಹನ ನೋಂದಣಿ ಪ್ರಮಾಣ ಪತ್ರ) ಮೂಲಕ ಸೇವೆಗಳನ್ನು ಸಾರ್ವಜನಿಕರಿಗೆ ಒದಗಿಸಲಾಗುತ್ತಿದೆ. 2022-23ನೇ ಸಾಲಿನಲ್ಲಿ ಒಟ್ಟು 15,96,654 ಸ್ಮಾರ್ಟ್ ಕಾರ್ಡ್ ಡ್ರೈವಿಂಗ್ ಲೈಸೆನ್ಸ್‌ಗಳನ್ನು ಹಾಗೂ 26,33,640 ಸ್ಮಾರ್ಟ್ ಕಾರ್ಡ್ ನೋಂದಣಿ ಪ್ರಮಾಣ ಪತ್ರಗಳನ್ನು ವಿತರಿಸಲಾಗಿದೆ. ದಿನಾಂಕ:31-03-2023ರ ಅಂತ್ಯಕ್ಕೆ ಒಟ್ಟು 2,17,64,837 ಸ್ಮಾರ್ಟ್ ಕಾರ್ಡ್ ಡ್ರೈವಿಂಗ್ ಲೈಸೆನ್ಸ್‌ಗಳನ್ನು ಹಾಗೂ 2,97,33,478 ಸ್ಮಾರ್ಟ್ ಕಾರ್ಡ್ ನೋಂದಣಿ ಪ್ರಮಾಣ ಪತ್ರಗಳನ್ನು ವಿತರಿಸಲಾಗಿದೆ.

3.1 ಸಾರಥಿ-4 ಮತ್ತು ವಾಹನ್-4 ತಂತ್ರಾಂಶ

ಕೇಂದ್ರ ಸರ್ಕಾರವು ಎನ್.ಐ.ಸಿ.ಯವರ ಮೂಲಕ ಅಭಿವೃದ್ಧಿಪಡಿಸಿರುವ ಕಲಿಕಾ / ಚಾಲನಾ ಅನುಜ್ಞಾ ಪತ್ರ ಸೇವೆಗಳಿಗೆ ಸಂಬಂಧಿಸಿದ ಕೇಂದ್ರೀಕೃತ ಹಾಗೂ ವೆಬ್ ಆಧಾರಿತ ಸಾರಥಿ-4 ತಂತ್ರಾಂಶವನ್ನು ರಾಜ್ಯದ ಎಲ್ಲಾ 67 ಉಪ ಸಾರಿಗೆ ಆಯುಕ್ತರು ಮತ್ತು ಹಿರಿಯ / ಪ್ರಾದೇಶಿಕ / ಸಹಾಯಕ ಪ್ರಾದೇಶಿಕ ಸಾರಿಗೆ ಕಛೇರಿಗಳಲ್ಲಿ ಅನುಷ್ಠಾನಗೊಳಿಸಲಾಗಿದೆ.

3.2 ಬೆಂಗಳೂರು-ಒನ್ ಮತ್ತು ಕರ್ನಾಟಕ-ಒನ್ ಕೇಂದ್ರಗಳ ಮೂಲಕ ಆನ್‌ಲೈನ್ ಸೇವೆಗಳು

ಕಲಿಕಾ/ಚಾಲನಾ ಅನುಜ್ಞಾ ಪತ್ರ ಸೇವೆಗಳಿಗೆ ಸಂಬಂಧಿಸಿದಂತೆ ಬೆಂಗಳೂರು ಒನ್ ಮತ್ತು ಕರ್ನಾಟಕ ಒನ್ ಕೇಂದ್ರಗಳಲ್ಲಿ ಆನ್‌ಲೈನ್ ಮೂಲಕ ಅರ್ಜಿ ಸಲ್ಲಿಸಲು ನೂತನ ವ್ಯವಸ್ಥೆಯನ್ನು ರಾಜ್ಯಾದ್ಯಂತ ಜಾರಿಗೆ ತರಲಾಗಿದ್ದು, ಅರ್ಜಿದಾರರು ತಮಗೆ ಸಮೀಪವಿರುವ ಜನಸ್ನೇಹಿ ಬೆಂಗಳೂರು ಒನ್ ಮತ್ತು ಕರ್ನಾಟಕ ಒನ್ ಕೇಂದ್ರಗಳಲ್ಲಿ ಆನ್‌ಲೈನ್ ಮೂಲಕ ಅರ್ಜಿ ಸಲ್ಲಿಸಲು ಅವಕಾಶ ಕಲ್ಪಿಸಲಾಗಿದೆ.

3.3 ಬೆಂಗಳೂರಿನಲ್ಲಿ ಸಾರ್ವಜನಿಕರು ಯಾವುದೇ ಪ್ರಾದೇಶಿಕ ಸಾರಿಗೆ ಕಛೇರಿಯಿಂದ ತಮಗೆ ಬೇಕಾದ ಸೇವೆಯನ್ನು ಪಡೆಯುವ ಬಗ್ಗೆ

ಸಾರ್ವಜನಿಕರು ಬೆಂಗಳೂರು ನಗರ ಮತ್ತು ಗ್ರಾಮಾಂತರ ಜಿಲ್ಲೆಗಳ ಯಾವುದೇ ಪ್ರಾದೇಶಿಕ ಸಾರಿಗೆ ಕಛೇರಿಗಳಲ್ಲಿ ತಮ್ಮ ವಿಳಾಸದ ವ್ಯಾಪ್ತಿಹಿತವಾಗಿ ಸಾರಥಿ ಮತ್ತು ವಾಹನ್ ಸಂಬಂಧಿತ ಸೇವೆಗಳಿಗಾಗಿ ಅರ್ಜಿ ಸಲ್ಲಿಸುವ ವ್ಯವಸ್ಥೆಯನ್ನು ಜಾರಿಗೆ ತರಲಾಗಿರುತ್ತದೆ.

3.4 ಸಂಪರ್ಕರಹಿತ ಸೇವೆಗಳು

ದಿನಾಂಕ: 01-11-2021 ರಿಂದ ಜಾರಿಗೆ ಬರುವಂತೆ ರಾಜ್ಯದಲ್ಲಿ ಕೆಳಕಂಡ ಸೇವೆಗಳನ್ನು ಸಂಪರ್ಕರಹಿತ ಸೇವೆಗಳನ್ನಾಗಿ ಜಾರಿಗೆ ತರಲಾಗಿದೆ.

SARATHI SERVICES

SI. No.	Name of the Service
1	Issue of Learner's License & Including New Part in Learning License
2	Change of Name in Learner's License
3	Change of Address in Learner's License
4	Duplicate Learner's License
5	Issue of International Driving Permit
6	Driving License Extract
7	Issue of Conductor License
8	Renewal of Conductors License
9	Issue of Duplicate Conductor's License

10	Change of Address in Conductor License
11	Change of Name in Conductor License
12	Renewal of Driving License
13	Change of Address in Driving License
14	Change of Name in Driving License
15	Duplicate of Driving License

VAHAN SERVICES

Sl. No.	Name of the Service
1	Registration of Motor vehicles
2	Transfer of Ownership of Motor vehicle
3	Change of Address in Registration certificate
4	Issue of Duplicate Registration certificate
5	Endorsement of Hire-Purchase agreement / Hypothecation
6	Continuation of Hire-Purchase Agreement / Hypothecation
7	Temporary Registration certificate
8	Issue of No objection Certificate (NOC) / Clearance Certificate (CC) for Vehicle
9	B Register Extract
10	Issue of Permit for Motorcab
11	Issue of Permit for Goods Vehicle
12	Renewal of Permit for Motorcab
13	Renewal of Permit for Goods Vehicle
14	Renewal of Permit for Auto-Rickshaw cab
15	Issue of Duplicate Permit (Goods Vehicle and Motorcab)
16	Issue of Duplicate Permit for Auto-Rickshaw
17	Surrender of Permit (Permit Cancellation)
18	Issue of National Permit for Goods vehicle

ಸಾರ್ವಜನಿಕರು ಮೇಲ್ಕಂಡ ಸೇವೆಗಳನ್ನು ಕೇಂದ್ರೀಕೃತ ವೆಬ್ ಆಧಾರಿತ ಪರಿವಾಹನ್ ವೆಬ್‌ಸೈಟ್ ಮೂಲಕ ಪ್ರಾದೇಶಿಕ / ಸಹಾಯಕ ಪ್ರಾದೇಶಿಕ ಸಾರಿಗೆ ಕಛೇರಿಗಳಿಗೆ ಭೇಟಿ ನೀಡದೆಯೇ ಸಂಪರ್ಕರಹಿತವಾಗಿ ಸೇವೆಗಳನ್ನು ಪಡೆಯಬಹುದಾಗಿದೆ ಮತ್ತು ಪ್ರತಿವರ್ಷ ಇದರಿಂದ ಸರಾಸರಿ 35-40 ಲಕ್ಷ ಸಾರ್ವಜನಿಕರಿಗೆ ಅನುಕೂಲವಾಗುತ್ತದೆ.

3.5 'ಇ-ಪಾವತಿ' ಪದ್ಧತಿ

ಡ್ರೈವಿಂಗ್ ಲೈಸೆನ್ಸ್ ಮತ್ತು ವಾಹನ ನೋಂದಣಿಗೆ ಸಂಬಂಧಿಸಿದಂತೆ ತೆರಿಗೆ ಹಾಗೂ ಶುಲ್ಕವನ್ನು ವಿದ್ಯುನ್ಮಾನ ಸಂದಾಯ ವ್ಯವಸ್ಥೆ (ಇ-ಪೇಮೆಂಟ್) ಮೂಲಕ ಪಾವತಿಸುವ ವ್ಯವಸ್ಥೆಯನ್ನು ಖಜಾನೆ ಇಲಾಖೆಯು ಅನುಷ್ಠಾನ ಗೊಳಿಸಿರುವ ಖಜಾನೆ-2 ಸಾಫ್ಟ್‌ವೇರ್‌ನೊಂದಿಗೆ ಸಂಯೋಜನೆಗೊಳಿಸಿ ರಾಜ್ಯದ ಎಲ್ಲಾ ಪ್ರಾದೇಶಿಕ ಸಾರಿಗೆ ಕಛೇರಿಗಳಲ್ಲಿ ಅಳವಡಿಸಲಾಗಿದೆ. ದಿನಾಂಕ: 31-03-2023 ರ ಅಂತ್ಯಕ್ಕೆ ರೂ 19,478.44 ಕೋಟಿಗಳು ಇ-ಪಾವತಿ ಮೂಲಕ ಸಂದಾಯವಾಗಿದೆ. ದಿನಾಂಕ: 01-04-2022 ರಿಂದ 31-03-2023 ರವರೆಗೆ ಒಟ್ಟು 7,808.65 ಕೋಟಿಗಳು ಇ-ಪಾವತಿ ಮೂಲಕ ಸಂದಾಯವಾಗಿದೆ.

4. ತ್ವರಿತ ಅಂಚೆ

ರಾಜ್ಯದಲ್ಲಿ ಸತತವಾಗಿ ಹೆಚ್ಚಾಗುತ್ತಿರುವ ವಾಹನಗಳ ಸಂಖ್ಯೆಯಿಂದಾಗಿ ಸಾರ್ವಜನಿಕರು ತಮ್ಮ ಕೆಲಸ ಕಾರ್ಯಗಳಿಗಾಗಿ ಪ್ರಾದೇಶಿಕ ಸಾರಿಗೆ ಕಛೇರಿಗಳಿಗೆ ಅಲೆದಾಡುವುದನ್ನು ತಡೆಗಟ್ಟುವ ಉದ್ದೇಶದಿಂದ ಸಾರಿಗೆ ಇಲಾಖೆಯು ಡ್ರೈವಿಂಗ್ ಲೈಸೆನ್ಸ್ ಮತ್ತು ವಾಹನ ನೋಂದಣಿ ದಾಖಲೆಗಳನ್ನು ಅರ್ಜಿದಾರರ ವಿಳಾಸಕ್ಕೆ ತ್ವರಿತ ಅಂಚೆ ಮೂಲಕ ಕಳುಹಿಸುವ ಯೋಜನೆಯನ್ನು ಭಾರತೀಯ ಅಂಚೆ ಇಲಾಖೆಯ ಸಹಯೋಗದೊಂದಿಗೆ ಜಾರಿಗೆ ತಂದಿದೆ. ದಿನಾಂಕ 11-11-2009 ರಂದು ಮಾನ್ಯ ಸಾರಿಗೆ ಸಚಿವರು ವಿಧಾನ ಸೌಧದಲ್ಲಿ ಈ ಯೋಜನೆಗೆ ಚಾಲನೆ ನೀಡಿದ್ದು ಯಶಸ್ವಿಯಾಗಿ ಕಾರ್ಯ ನಿರ್ವಹಣೆ ಮಾಡಲಾಗುತ್ತಿದೆ.

5. ಆಕರ್ಷಕ ನೋಂದಣಿ ಸಂಖ್ಯೆಯನ್ನು ಹರಾಜು ಪ್ರಕ್ರಿಯೆ ಮೂಲಕ ಹಂಚಿಕೆ ಮಾಡುವ ಯೋಜನೆ

ಹೊಸದಾಗಿ ನೋಂದಣಿಯಾಗುವ ಲಘು ಮೋಟಾರು ವಾಹನಕ್ಕೆ ಸಾರಿಗೆತರ ವರ್ಗದಲ್ಲಿ ಯಾವುದೇ ಒಂದು ಆಯ್ಕೆ ನೋಂದಣಿ ಸಂಖ್ಯೆಗೆ ಒಂದಕ್ಕಿಂತ ಹೆಚ್ಚು ಅರ್ಜಿಗಳು ಸ್ವೀಕೃತಿಗೊಂಡಾಗ ಹರಾಜು ಪದ್ಧತಿ ಮೂಲಕ ಹಂಚಿಕೆ ಮಾಡಲು ಕಾರ್ಯ ವಿಧಾನವನ್ನು ರೂಪಿಸಿ ದಿನಾಂಕ: 12-01-2015 ರಿಂದ ಜಾರಿಗೆ ತರಲಾಗಿದೆ. ಯಾವುದೇ ಶ್ರೇಣಿಯಲ್ಲಿ ನೋಂದಣಿ ಸಂಖ್ಯೆ 0001 ರಿಂದ 9999 ವರೆಗೆ ಲಭ್ಯವಿರುವ ಎಲ್ಲಾ ಸಂಖ್ಯೆಗಳನ್ನು ಹರಾಜು ಪ್ರಕ್ರಿಯೆ ವ್ಯಾಪ್ತಿಗೆ ಒಳಪಡಿಸಲಾಗಿದೆ.

ಯಾವುದೇ ಆಯ್ಕೆ ನೋಂದಣಿ ಸಂಖ್ಯೆಯನ್ನು ಕಾಯ್ದಿರಿಸಲು ಸಾರಿಗೆತರ ಲಘು ಮೋಟಾರು ವಾಹನಕ್ಕೆ ಚಾಲ್ತಿ ಶ್ರೇಣಿಯಲ್ಲಿ ರೂ.20,000/- ಮತ್ತು ಮುಂಗಡ ಶ್ರೇಣಿಯಲ್ಲಿ ರೂ.75,000/- ಶುಲ್ಕವನ್ನು ಪಾವತಿಸ ಬೇಕಾಗುತ್ತದೆ. ಲಭ್ಯವಿರುವ ಯಾವುದೇ ಆಯ್ಕೆ ನೋಂದಣಿ ಸಂಖ್ಯೆಯನ್ನು ಪಡೆಯಲು ಒಂದೇ ಸಂಖ್ಯೆಗೆ ಇಬ್ಬರು ಅಥವಾ ಅದಕ್ಕಿಂತ ಹೆಚ್ಚಿನ ವ್ಯಕ್ತಿಗಳು ಅರ್ಜಿಗಳನ್ನು ಸಲ್ಲಿಸಿದಾಗ ಹರಾಜು ಪ್ರಕ್ರಿಯೆ ಮೂಲಕ ಅಂತಹ ಸಂಖ್ಯೆಯನ್ನು ಪಡೆಯಲು ಇಚ್ಛಿಸುವ ವ್ಯಕ್ತಿಯು ಹರಾಜಿನಲ್ಲಿ ಭಾಗವಹಿಸಿ ಯಶಸ್ವಿ ಬಿಡ್ಡುದಾರನಾದಲ್ಲಿ, ನಿಗದಿಪಡಿಸಿದ ಶುಲ್ಕವನ್ನು ಮತ್ತು ಬಿಡ್ಡಿನಲ್ಲಿ ನಮೂದಿಸಿದ ಮೊತ್ತವನ್ನು ಸಹ ಪಾವತಿಸಬೇಕಾಗುತ್ತದೆ.

ಮೇಲ್ಕಂಡಂತೆ ಆಯಾ ಉಪ ಸಾರಿಗೆ ಆಯುಕ್ತರು ಮತ್ತು ಹಿರಿಯ ಪ್ರಾದೇಶಿಕ ಸಾರಿಗೆ ಅಧಿಕಾರಿ /ಪ್ರಾದೇಶಿಕ/ ಸಹಾಯಕ ಪ್ರಾದೇಶಿಕ ಸಾರಿಗೆ ಅಧಿಕಾರಿಗಳ ಕಛೇರಿಗಳಲ್ಲಿ ಆಯಾ ದಿನ ಪ್ರಾರಂಭದಲ್ಲಿ ಲಭ್ಯವಿರುವ ಸಂಖ್ಯೆಯಿಂದ 1000 ವರೆಗಿನ ಸಂಖ್ಯೆಗಳನ್ನು ಹಂಚಿಕೆ ಮಾಡಲು ಆಯಾ ಕಛೇರಿಯ ಮುಖ್ಯಸ್ಥರು ಅಧಿಕಾರವನ್ನು ಹೊಂದಿರುತ್ತಾರೆ. ಚಾಲ್ತಿ ಶ್ರೇಣಿಯ ನಂತರದ ಸಂಖ್ಯೆಗಳನ್ನು ಹಾಗೂ ಮುಂಗಡ ಶ್ರೇಣಿಯಲ್ಲಿ ಲಭ್ಯವಿರುವ ಸಂಖ್ಯೆಗಳನ್ನು ಸಾರಿಗೆ ಆಯುಕ್ತರ ಕಛೇರಿಯಲ್ಲಿ ಹಂಚಿಕೆ ಮಾಡಲಾಗುತ್ತದೆ.

ಸಾರಿಗೆ ಆಯುಕ್ತರ ಕಛೇರಿಯಲ್ಲಿ ಈ ವ್ಯವಸ್ಥೆ ಜಾರಿಗೆ ಬಂದ ನಂತರ 2022-23ನೇ ಸಾಲಿನ ವರೆಗೆ ರಾಜ್ಯದ ಉಪ ಸಾರಿಗೆ ಆಯುಕ್ತರು ಮತ್ತು ಹಿರಿಯ ಪ್ರಾದೇಶಿಕ ಸಾರಿಗೆ ಕಛೇರಿಗಳಲ್ಲಿ ಹಾಗೂ ಸಾರಿಗೆ ಆಯುಕ್ತರ ಕಛೇರಿಯಲ್ಲಿ ಒಟ್ಟು ರೂ.66.34ಕೋಟಿಗಳನ್ನು ಸಂಗ್ರಹಿಸಲಾಗಿದೆ. ಹರಾಜು ಪ್ರಕ್ರಿಯೆ ಮೂಲಕ ನೋಂದಣಿ ಸಂಖ್ಯೆ ಹಂಚಿಕೆ ಮಾಡಲು ಅನುಸರಿಸಬೇಕಾದ ಕ್ರಮದ ವಿವರಗಳ ಕುರಿತು ಸಾರಿಗೆ ಇಲಾಖೆಯ ವೆಬ್‌ಸೈಟ್: <http://transport.karnataka.gov.in>ನಲ್ಲಿ ಮಾಹಿತಿಯನ್ನು ಪ್ರಕಟಿಸಲಾಗಿದೆ.

6. ಸಾರಿಗೆ ವಾಹನಗಳ ನಿಯಂತ್ರಣ

6.1 ಕರ್ನಾಟಕ ರಾಜ್ಯ ಸಾರಿಗೆ ಪ್ರಾಧಿಕಾರ

1988ನೇ ಮೋಟಾರು ವಾಹನ ಕಾಯ್ದೆಯ ಪ್ರಕರಣ 68ರ ಪ್ರಕರಣ (1) ಮತ್ತು (2) (1988ರ ಕೇಂದ್ರ ಕಾಯ್ದೆ 59) ರಡಿಯಲ್ಲಿ ಸಾರಿಗೆ ಆಯುಕ್ತರನ್ನು ಅಧ್ಯಕ್ಷರಾಗಿ ಉಪ ಆರಕ್ಷಕ ಮಹಾನಿರೀಕ್ಷಕರು (ತರಬೇತಿ) ಬೆಂಗಳೂರು ಹಾಗೂ ಅಧೀಕ್ಷಕ ಅಭಿಯಂತರರು (ವಿನ್ಯಾಸ) ಲೋಕೋಪಯೋಗಿ ಇಲಾಖೆ, ಬೆಂಗಳೂರು ಇವರುಗಳನ್ನು ಸದಸ್ಯರನ್ನಾಗಿ ನೇಮಿಸಿ ಅಧಿಸೂಚನೆ ಸಂಖ್ಯೆ. ಎಫ್.ಟಿ.ಡಿ. 77 ಟಿ.ಎಂ.ಎ. 89, ಬೆಂಗಳೂರು ದಿನಾಂಕ:01-07-1989 ರಲ್ಲಿ ಕರ್ನಾಟಕ ರಾಜ್ಯ ಸಾರಿಗೆ ಪ್ರಾಧಿಕಾರವನ್ನು ರಚಿಸಿ ಆದೇಶ ಹೊರಡಿಸಲಾಗಿದೆ.

ತದನಂತರ ಉಪ ಆರಕ್ಷಕ ಮಹಾನಿರೀಕ್ಷಕರು (ತರಬೇತಿ), ಬೆಂಗಳೂರು ಇವರ ಸ್ಥಾನದಲ್ಲಿ ಡೆಪ್ಯೂಟಿ ಇನ್‌ಸ್‌ಪೆಕ್ಟರ್ ಜನರಲ್ ಆಫ್ ಪೊಲೀಸ್ (ಸಂಚಾರ) ಮತ್ತು ರಸ್ತೆ ಸುರಕ್ಷತೆ, ಬೆಂಗಳೂರು ಇವರನ್ನು ರಾಜ್ಯ ಸಾರಿಗೆ ಪ್ರಾಧಿಕಾರದ ಸದಸ್ಯರನ್ನಾಗಿ ನೇಮಿಸಲಾಗಿತ್ತು.

ನಂತರ ಡೆಪ್ಯೂಟಿ ಇನ್ಸ್‌ಪೆಕ್ಟರ್ ಜನರಲ್ ಆಫ್ ಪೊಲೀಸ್ (ಸಂಚಾರ) ಮತ್ತು ರಸ್ತೆ ಸುರಕ್ಷತೆ, ಬೆಂಗಳೂರು ಇವರ ಸ್ಥಾನದಲ್ಲಿ ಡೆಪ್ಯೂಟಿ ಇನ್ಸ್‌ಪೆಕ್ಟರ್ ಜನರಲ್ ಆಫ್ ಪೊಲೀಸ್ (ಆಡಳಿತ), ಬೆಂಗಳೂರು ಇವರನ್ನು ನೇಮಿಸಿ ಅಧಿಸೂಚನೆ ಸಂಖ್ಯೆ ಒಸಾಇ 107 ಟಿಎಂಎ 2001, ದಿನಾಂಕ: 13-08-2002 ರಲ್ಲಿ ಸರ್ಕಾರವು ಆದೇಶ ಹೊರಡಿಸಲಾಗಿತ್ತು. ಪ್ರಸ್ತುತ ಡೆಪ್ಯೂಟಿ ಇನ್ಸ್‌ಪೆಕ್ಟರ್ ಜನರಲ್ ಆಫ್ ಪೊಲೀಸ್ ಮತ್ತು ಆಯುಕ್ತರು, ಸಂಚಾರ ಮತ್ತು ರಸ್ತೆ ಸುರಕ್ಷತೆ, ಬೆಂಗಳೂರು ಇವರನ್ನು ರಾಜ್ಯ ಸಾರಿಗೆ ಪ್ರಾಧಿಕಾರದ ಸದಸ್ಯರನ್ನಾಗಿ ಅಧಿಸೂಚನೆ ಸಂಖ್ಯೆ ಒಸಾಇ 53 ಟಿಎಂಎ 2003, ಬೆಂಗಳೂರು ದಿನಾಂಕ: 10-04-2003 ರಲ್ಲಿ ನೇಮಿಸಿ ಆದೇಶಿಸಿದೆ.

ಹಾಗೆಯೇ, ಕರ್ನಾಟಕ ಸರ್ಕಾರದ ಅಧಿಸೂಚನೆ ಸಂಖ್ಯೆ ಸಾರಿಇ 71 ಸಾಇಪ 2013, ಬೆಂಗಳೂರು ದಿನಾಂಕ: 30-12-2013 ರಲ್ಲಿ ಕಾರ್ಯದರ್ಶಿ, ರಾಜ್ಯ ಸಾರಿಗೆ ಪ್ರಾಧಿಕಾರ ಇವರನ್ನು ರಾಜ್ಯ ಸಾರಿಗೆ ಪ್ರಾಧಿಕಾರದ ಮತ್ತೊಬ್ಬ ಸದಸ್ಯರನ್ನಾಗಿ ನೇಮಿಸಿ ಆದೇಶಿಸಿದೆ. ಕರ್ನಾಟಕ ರಾಜ್ಯ ಸಾರಿಗೆ ಪ್ರಾಧಿಕಾರವು ಅರೆ ನ್ಯಾಯಾಂಗವಾಗಿದ್ದು, ಮೋಟಾರು ವಾಹನ ಕಾಯ್ದೆ, 1988ರ ರೀತ್ಯಾ ಪ್ರದತ್ತವಾದ ಅಧಿಕಾರವನ್ನು ಚಲಾಯಿಸುತ್ತದೆ.

ಕರ್ನಾಟಕ ರಾಜ್ಯ ಸಾರಿಗೆ ಪ್ರಾಧಿಕಾರವು ಪ್ರವಾಸಿ ವಾಹನಗಳು, ಮೋಟಾರು ಕಾರುಗಳು, ಮ್ಯಾಕ್ಸಿಕ್ಯಾಬ್‌ಗಳಿಗೆ ಅಖಿಲ ಭಾರತ ಪರವಾನಿಗೆಗಳನ್ನು ಹಾಗೂ ಮಜಲು ವಾಹನಗಳಿಗೆ ಅಂತರ ರಾಜ್ಯ ಸಾರಿಗೆ ಒಪ್ಪಂದಗಳನ್ವಯ ಅಂತರ ರಾಜ್ಯ ಪರವಾನಿಗೆಗಳನ್ನು ಮಂಜೂರು ಮಾಡಲು ಅಧಿಕಾರ ಹೊಂದಿರುತ್ತದೆ. ರಹದಾರಿಗಳ ಷರತ್ತುಗಳ ಹಾಗೂ ನಿಯಮಗಳ ಉಲ್ಲಂಘನೆ ಮಾಡುವ ವಾಹನಗಳ ವಿರುದ್ಧ ಮೋಟಾರು ವಾಹನ ಕಾಯ್ದೆ, 1988ರ ಕಲಂ 86ರ ಪ್ರಕಾರ ರಹದಾರಿ ಅಮಾನತ್ತುಗೊಳಿಸುವ ಮತ್ತು ರದ್ದುಪಡಿಸುವ ಅಧಿಕಾರ ಹೊಂದಿರುತ್ತದೆ.

7. ದಕ್ಷಿಣ ವಲಯ ರಹದಾರಿ ಯೋಜನೆ

ದಕ್ಷಿಣ ವಲಯ ರಹದಾರಿಯ ಯೋಜನೆಯಡಿಯಲ್ಲಿ ಕರ್ನಾಟಕ, ತಮಿಳು ನಾಡು, ಆಂಧ್ರ ಪ್ರದೇಶ, ಕೇರಳ, ಗೋವಾ ಮತ್ತು ಪುದುಚೇರಿ ರಾಜ್ಯ / ಕೇಂದ್ರಾಡಳಿತ ಪ್ರದೇಶಗಳಲ್ಲಿ ಸಂಚರಿಸಲು ಕೌಂಟರ್ ಸಹಿ ಇಲ್ಲದೆ ಸಿಂಗಲ್ ಪಾಯಿಂಟ್ ತೆರಿಗೆ ಪಾವತಿ ಆಧಾರದ ಮೇಲೆ ಅಂತರ ರಾಜ್ಯ ಪರಸ್ಪರ ರಹದಾರಿ ಒಪ್ಪಂದದ ಮೇರೆಗೆ 400 ರಹದಾರಿ ಟೂರಿಸ್ಟ್ ಮೋಟಾರು ಕ್ಯಾಬ್ ರಹದಾರಿಗಳಿಗೆ ಒಪ್ಪಂದ ಮಾಡಿಕೊಳ್ಳಲಾಗಿದೆ.

7.1 ಅಂತರ ರಾಜ್ಯ ಪರಸ್ಪರ ರಹದಾರಿ ಒಪ್ಪಂದ

ಅಂತರ ರಾಜ್ಯ ಪರಸ್ಪರ ರಹದಾರಿ ಒಪ್ಪಂದದಡಿಯಲ್ಲಿ, ಆಂಧ್ರ ಪ್ರದೇಶ, ಮಹಾರಾಷ್ಟ್ರ, ಕೇರಳ, ತಮಿಳು ನಾಡು, ಗೋವಾ ಮತ್ತು ಪುದುಚೇರಿ ರಾಜ್ಯಗಳೊಡನೆ ಮಾಡಿಕೊಳ್ಳಲಾಗಿರುವ ವ್ಯವಸ್ಥೆಯನ್ನು ಈ ವರ್ಷವೂ ಮುಂದುವರೆಸಲಾಗಿದೆ.

ಅಂತರ ರಾಜ್ಯ ಒಪ್ಪಂದದ ಅನ್ವಯ ಪ್ರಯಾಣಿಕರ ಮಜಲು ವಾಹನಗಳ ಪರವಾನಿಗೆಗಳನ್ನು ನೀಡಿರುವುದು ಈ ಕೆಳಕಂಡಂತಿರುತ್ತದೆ.

ಪ್ರಯಾಣಿಕರ ಸಾರಿಗೆ ವಾಹನಗಳು

ಕ್ರ. ಸಂ.	ಒಪ್ಪಂದವಾಗಿರುವ ರಾಜ್ಯಗಳು	ಒಪ್ಪಂದ ವಾಗಿರುವ ಮಾರ್ಗಗಳ ಸಂಖ್ಯೆ	01-04-2022 ರಿಂದ 31-03-2023 ರವರೆಗೆ ನೀಡಲಾದ ರಹದಾರಿಗಳು	31-03-2023ರ ವರೆಗೆ ಚಾಲ್ತಿಯಲ್ಲಿರುವ ರಹದಾರಿಗಳು	31-03-2023 ರ ವರೆಗೆ ಮೇಲು ರುಜುವಾಗಿರುವ ರಹದಾರಿಗಳು
1.	ತಮಿಳು ನಾಡು	549	-	549	431
2.	ಕೇರಳ	381	-	381	79
3.	ಆಂಧ್ರ ಪ್ರದೇಶ	1440	-	1440	254
4.	ಮಹಾರಾಷ್ಟ್ರ	421	-	421	-
5.	ಗೋವಾ	182	-	182	-
6.	ಪುದುಚೇರಿ	08	-	08	-

7.2 ಅಂತರರಾಜ್ಯ ರಹದಾರಿಗಳು (ಬಸ್ಸುಗಳು)

ದಿನಾಂಕ: 31-03-2023 ಅಂತ್ಯದವರೆಗೆ ಮೇಲ್ವಿಚಾರಣೆ ಮಾಡಿದ ರಹದಾರಿಗಳ ಜೊತೆಗೆ 4516 ಒಪ್ಪಂದ ವಾಹನ ರಹದಾರಿಗಳು ಪ್ರವರ್ತಿಸಲು ಅನುಮತಿ ನೀಡಲಾಗಿದೆ.

7.3 ಅಂತರ ರಾಜ್ಯ ರಹದಾರಿಗಳು (ಸರಕು ಸಾಗಾಣಿಕೆ ವಾಹನಗಳು)

ನೆರೆಯ ರಾಜ್ಯಗಳೊಂದಿಗೆ ಮಾಡಿಕೊಂಡ ಒಪ್ಪಂದದಂತೆ ತಮಿಳುನಾಡು ರಾಜ್ಯದ ವಾಹನಗಳಿಗೆ ವಾರ್ಷಿಕ ರೂ. 3,000/- ಹಾಗೂ ಮಹಾರಾಷ್ಟ್ರ, ಆಂಧ್ರ ಪ್ರದೇಶ, ಕೇರಳ, ಗೋವಾ ರಾಜ್ಯಕ್ಕೆ ರೂ. 5000/- ಗಳನ್ನು ದ್ವಿಪಕ್ಷೀಯ ತೆರಿಗೆಯನ್ನು ವಿಧಿಸಲು ಮಾಡಿಕೊಂಡ ಒಪ್ಪಂದವನ್ನು ಈ ವರ್ಷವೂ ಸಹ ಮುಂದುವರೆಸಲಾಗಿದೆ.

ರಾಜ್ಯ ಸಾರಿಗೆ ಪ್ರಾಧಿಕಾರದಲ್ಲಿ ನೀಡಿರುವ, ನವೀಕರಿಸಿರುವ ಮತ್ತು ಚಾಲ್ತಿಯಲ್ಲಿರುವ ರಹದಾರಿಗಳ ವಿವರಗಳು ಕೆಳಕಂಡಂತಿರುತ್ತವೆ.

ಕ್ರ. ಸಂ.	ವಾಹನದ ವರ್ಗ	31-03-2022ರ ಅಂತ್ಯದಲ್ಲಿದ್ದ ಒಟ್ಟು ರಹದಾರಿಗಳು	2022-23ನೇ ಸಾಲಿನಲ್ಲಿ ಹೊಸದಾಗಿ ನೀಡಿದ ರಹದಾರಿಗಳು	ಒಟ್ಟು ರಹದಾರಿಗಳು	ರದ್ದು ಗೊಳಿಸಿರುವ ರಹದಾರಿಗಳು	31-03-2023ರ ಅಂತ್ಯಕ್ಕೆ ಚಾಲ್ತಿಯಲ್ಲಿರುವ ಒಟ್ಟು ರಹದಾರಿಗಳು
1.	ಪ್ರಯಾಣಿಕರ ವಾಹನಗಳು	1614	540	2154	298	1856
2.	ಸರಕು ಸಾಗಣೆ ವಾಹನಗಳು	59804	3763	63567	3032	60535
3.	ಎ.ಐ.ಟಿ.ಒ.ಬಿ. & ಪ್ರವಾಸಿ ಪ್ರಯಾಣಿಕರ ವಾಹನಗಳು	1426	49	1475	138	1337
4.	ಮ್ಯಾಕ್ಸಿಕ್ಯಾಬ್ (ರಾಜ್ಯ)	58996	9804	68800	10441	58359
5.	ಟೂರಿಸ್ಟ್ ಟ್ಯಾಕ್ಸಿ	47311	7212	54523	7370	47153

8. ಪ್ರವರ್ತನ:

8.1 ಇಲಾಖಾ ಶಾಸನ ಪ್ರಕರಣ:

ಮೋಟಾರು ವಾಹನ ಕಾಯ್ದೆ 1988ರ ಕಲಂ 86ರ ಪ್ರಕಾರ ರಹದಾರಿ ನಿಯಮಗಳನ್ನು ಉಲ್ಲಂಘನೆ ಮಾಡಿದ ರಹದಾರಿಗಳನ್ನು ಅಮಾನತ್ತು ಮಾಡುವ ರದ್ದುಪಡಿಸುವ ಅಧಿಕಾರ ರಹದಾರಿ ನೀಡಿದ ಸಾರಿಗೆ ಪ್ರಾಧಿಕಾರವು ಹೊಂದಿರುತ್ತದೆ. ರಹದಾರಿಗಳನ್ನು ಅಮಾನತ್ತುಗೊಳಿಸುವ ಅಥವಾ ರದ್ದು ಪಡಿಸುವಿಕೆಗೆ ಬದಲಾಗಿ ಸಾರಿಗೆ ಪ್ರಾಧಿಕಾರವು ವಿಧಿಸಿದ ನಿರ್ದಿಷ್ಟ ಮೊತ್ತವನ್ನು ಒಪ್ಪಿ ಪಾವತಿ ಮಾಡಲು ಅನುಮತಿ ನೀಡಬಹುದು ಮತ್ತು ಅಂತಹ ಒಪ್ಪಂದದ ಮೇರೆಗೆ ರಾಜೀ ದಂಡವನ್ನು ವಸೂಲಿ ಮಾಡಬಹುದು.

ರಾಜ್ಯ ಸಾರಿಗೆ ಪ್ರಾಧಿಕಾರದಲ್ಲಿ ಡಿ.ಎಸ್.ಎ. ಪ್ರಕರಣಗಳ ವಿಲೇವಾರಿ ಮತ್ತು ದಂಡ ವಸೂಲಾತಿ

(ದಿನಾಂಕ 01-04-2022 ರಿಂದ 31-03-2023 ವರೆಗೆ)

ಕ್ರಮ ಸಂಖ್ಯೆ	ವಾಹನಗಳ ವರ್ಗ	ವಿಲೇವಾರಿಯಾದ ಪ್ರಕರಣಗಳ ಸಂಖ್ಯೆ	ರಾಜೀದಂಡ ವಸೂಲಾತಿ (ರೂ.ಗಳಲ್ಲಿ)
1.	ಒಪ್ಪಂದ ವಾಹನಗಳು	108	580450
2.	ಮಜಲು ವಾಹನಗಳು	8	24600
3.	ಅಖಿಲ ಭಾರತ ಪ್ರವಾಸಿ ವಾಹನಗಳು	34	210200
4.	ಲಕ್ನುರಿ ಟ್ಯಾಕ್ಸಿ ಮತ್ತು ಮ್ಯಾಕ್ಸಿಕ್ಯಾಬ್‌ಗಳು	1	5500
	ಒಟ್ಟು	151	820750

2022-23 ನೇ ಸಾಲಿನಲ್ಲಿ ವಿಲೇವಾರಿಯಾದ ಡಿ.ಎ.ಸಿ.ಎ. ಪ್ರಕರಣಗಳ ವಿವರಗಳು

ಪ್ರಾರಂಭದಲ್ಲಿ ಪ್ರಕರಣಗಳು	ಹೊಸ ಪ್ರಕರಣಗಳು	ಒಟ್ಟು	ವಿಲೇವಾರಿಯಾದ ಪ್ರಕರಣಗಳು	ಬಾಕಿ
1749	12	1761	151	1610

8.2 ಪ್ರವರ್ತನ ಕಾರ್ಯ (ವಾಹನಗಳ ತನಿಖೆ):

ಮೋಟಾರು ವಾಹನ ಕಾಯ್ದೆ ಮತ್ತು ನಿಯಮಗಳನ್ನು ಜಾರಿಗೊಳಿಸುವ ಕಾರ್ಯವು ಇಲಾಖೆಯ ಪ್ರಮುಖ ಕರ್ತವ್ಯವಾಗಿದ್ದು, ಈ ದಿಶೆಯಲ್ಲಿ ಇಲಾಖೆಯು ಹಲವಾರು ಕ್ರಮಗಳನ್ನು ತೆಗೆದುಕೊಳ್ಳುತ್ತಿದೆ. ನಿಯಮಗಳನ್ನು ಉಲ್ಲಂಘಿಸುವ ವಾಹನಗಳ ವಿರುದ್ಧ ತೀವ್ರ ಕ್ರಮ ಕೈಗೊಳ್ಳಲಾಗುತ್ತಿದ್ದು, 2022-23ನೇ ಸಾಲಿನಲ್ಲಿ 29,79,659 ವಾಹನಗಳನ್ನು ತಪಾಸಣೆ ಮಾಡಿದ್ದು, 3,47,619 ವಾಹನಗಳಿಗೆ ತನಿಖಾ ವರದಿ ಅಥವಾ ತನಿಖಾ ವರದಿ ತಥಾ ರಶೀದಿ ನೀಡಿದ್ದು, 4,654 ವಾಹನಗಳನ್ನು ಮುಟ್ಟುಗೋಲು ಹಾಕಿಕೊಂಡು, ರೂ.75.82 ಕೋಟಿಗಳನ್ನು ತೆರಿಗೆ ರೂಪದಲ್ಲಿ ಹಾಗೂ ರೂ. 73.19 ಕೋಟಿಗಳನ್ನು ದಂಡದ ರೂಪದಲ್ಲಿ ಒಟ್ಟು ರೂ.149.02 ಕೋಟಿಗಳನ್ನು ವಸೂಲಿ ಮಾಡಲಾಗಿದೆ.

9. ರಾಜ್ಯದ ಗಡಿ ಭಾಗದ ತನಿಖಾ ತಾಣಗಳು

ಮೋಟಾರು ವಾಹನ ಕಾಯ್ದೆ, 1988ರ ನಿಯಮಗಳನ್ನು ಜಾರಿಗೊಳಿಸಲು ಮತ್ತು ತೆರಿಗೆ ಆದಾಯದ ಸೋರುವಿಕೆಯನ್ನು ತಡೆಗಟ್ಟುವ ಸಲುವಾಗಿ ಗಡಿಭಾಗದಲ್ಲಿ 15 ತನಿಖಾ ತಾಣಗಳು (ಚೆಕ್ ಪೋಸ್ಟ್) ಕಾರ್ಯ ನಿರ್ವಹಿಸುತ್ತಿವೆ.

9.1 2022-23ನೇ ಸಾಲಿನಲ್ಲಿ ತನಿಖಾ ತಾಣಗಳಲ್ಲಿ ವಸೂಲಾದ ರಾಜಸ್ವ ವಿವರಗಳು

ಕ್ರ.ಸಂ.	ತನಿಖಾ ತಾಣ ಹೆಸರು	ವಸೂಲಾದ ರಾಜಸ್ವ (ರೂ. ಲಕ್ಷಗಳಲ್ಲಿ)
1	ನಂಗ್ಲಿ	231.07
2	ಬಾಗೇಪಲ್ಲಿ	365.94
3	ಗೌರಿಬಿದನೂರು	82.43
4	ರಾಯಲ್ ಪಾಡ್	73.60
5	ಅತ್ತಿಬೆಲೆ	1762.30
6	ಪುಣಜನೂರು	244.93
7	ಗುಂಡ್ಲುಪೇಟೆ	1102.01
8	ತಲಪಾಡಿ	579.22
9	ಝಲಿ	1127.06
10	ರಾಮನಗರ (ಅನಮೋಡ್)	161.60
11	ನಿಪ್ಪಾಣಿ (ಕಾಗ್ನೊಳ್ಳಿ)	867.61
12	ಕಾಗವಾಡ	122.81
13	ಅಳಂದ	147.70
14	ಹುಮ್ಮಾಬಾದ್	470.02
15	ಹಗರಿ	193.37
	ಒಟ್ಟು	7531.67

10. ಮೋಟಾರು ವಾಹನ ಅಪಘಾತ ಪರಿಹಾರ ನ್ಯಾಯಾಧಿಕರಣ.

ಜಿಲ್ಲೆ ಮತ್ತು ಸೆಷನ್ಸ್ ನ್ಯಾಯಾಧೀಶರುಗಳ ನೇತೃತ್ವದಲ್ಲಿ ಎಲ್ಲಾ ಜಿಲ್ಲಾ ಕೇಂದ್ರಗಳಲ್ಲಿ ಮೋಟಾರು ವಾಹನ ಅಪಘಾತ ಪರಿಹಾರ ನ್ಯಾಯಾಧಿಕರಣಗಳು ಕಾರ್ಯ ನಿರ್ವಹಿಸುತ್ತಲಿವೆ.

ಕರ್ನಾಟಕ ರಾಜ್ಯದಲ್ಲಿ ಏಪ್ರಿಲ್ 2022 ರಿಂದ ಮಾರ್ಚ್ 2023ನೇ ವರ್ಷದಲ್ಲಿ ನಗರ/ಜಿಲ್ಲಾವಾರು ಅಪಘಾತಗಳ ವಿವರ

ಕ್ರಮ ಸಂಖ್ಯೆ	ಜಿಲ್ಲೆಗಳ ಹೆಸರು	ರಸ್ತೆ ಅಪಘಾತಗಳ ಸಂಖ್ಯೆ	ಸಾವು ನೋವುಗಳು	ಗಾಯಗೊಂಡಿದ್ದಾರೆ
1	Bagalkot	901	340	1370
2	Belagavi city	576	241	684
3	Belagavi	567	142	704
4	Bellary	1962	662	2976
5	Bengaluru city	4129	757	3549
6	Bengaluru dist	2209	535	2474
7	Bidar	1153	304	1682
8	Chamarajanagar	640	165	876
9	Chikkaballapur	824	283	991
10	Chikkamagaluru	1013	236	1249
11	Chitradurga	1698	384	2358
12	Dakshina Kannada	911	139	1346
13	Davanagere	1057	285	1450
14	Dharwad	485	251	755
15	Gadag	327	157	516
16	Hassan	1929	434	2042
17	Haveri	824	254	1359
18	Hubli dharwad city	530	116	487
19	K.G.F	172	48	168
20	Kalaburagi	874	310	1176
21	K.Railways	492	127	587
22	Kodagu	450	67	670
23	Kolar	738	227	711
24	Koppal	652	265	953
25	Mandya	2045	443	2299
26	Mangalore city	946	143	1087
27	Mysore city	801	143	833
28	Mysore	1613	434	1801
29	Raichur	653	301	885
30	Ramanagar	1471	373	1481
31	Shimoga	1400	346	1933
32	Tumkur	2307	751	2508
33	Udupi	1238	231	1426
34	Uttara Kannada	826	233	1800
35	Vijayanagara	799	230	798
36	Vijayapura	932	404	1234
37	Yadgiri	411	176	775
	TOTAL	40555	10937	49993

11. ತೆರಿಗೆ ಪಾವತಿಯ ಸೌಲಭ್ಯಗಳು

11.1 ಜೀವಾವಧಿ ತೆರಿಗೆ

ದ್ವಿಚಕ್ರ ವಾಹನಗಳು, 5500 ಕೆ.ಜಿ. ವರೆಗಿನ ಸಮಗ್ರ ವಾಹನ ತೂಕವುಳ್ಳ ಸರಕು ವಾಹನಗಳು ಮತ್ತು ಪ್ರಯಾಣಿಕರನ್ನು ಕೊಂಡೊಯ್ಯುವ ಆಟೋರಿಕ್ಷಾಗಳು ಸೇರಿದಂತೆ ತ್ರಿಚಕ್ರ ವಾಹನಗಳು, ಕೃಷಿಗಾಗಿ ಉಪಯೋಗಿಸಲ್ಪಡುವ ಟ್ರ್ಯಾಕ್ಟರ್, ಟ್ರೈಲರ್, ಕಾರುಗಳು, ಜೀಪುಗಳು 5 ಚದರ ಮೀಟರ್ ನೆಲ ವಿಸ್ತೀರ್ಣವುಳ್ಳ ಆಮ್ಮಿಬಸ್: ಖಾಸಗಿ ಸೇವಾ ವಾಹನಗಳು ಇವುಗಳ ಮೇಲೆ ಜೀವಾವಧಿ ತೆರಿಗೆಯನ್ನು ವಿಧಿಸಲಾಗಿದೆ.

11.2 ಕರ್ನಾಟಕ ಮೋಟಾರು ವಾಹನ ತೆರಿಗೆ ಅಧಿನಿಯಮ 1957 ಕ್ಕೆ ಪರಿಚ್ಛೇದ 3 (ಬಿ) ಸೇರಿಕೆ

ಪ್ರಕರಣ 3(ಬಿ) ಯನ್ನು ಅನುಷ್ಠಾನಗೊಳಿಸುತ್ತಾ ಹದಿನೈದು ವರ್ಷ ಮೇಲ್ಪಟ್ಟ ಸಾರಿಗೆತರ ವಾಹನಗಳಿಗೆ ಹಾಗೂ ಏಳು ವರ್ಷ ಮೇಲ್ಪಟ್ಟ ಸಾರಿಗೆ ವಾಹನಗಳಿಗೆ ಹಸಿರು ತೆರಿಗೆಯನ್ನು ಕೆಳಕಂಡ ಅಂಕಣದಲ್ಲಿ ತೋರಿಸಿರುವಂತೆ ದಿನಾಂಕ:01-04-2002 ರಿಂದ ಜಾರಿಗೆ ಬರುವಂತೆ ವಿಧಿಸಲಾಗುತ್ತಿದೆ.

11.3 ಅಂಕಣ ಪಟ್ಟಿ

ಕ್ರ. ಸಂ.	ವಾಹನಗಳ ವರ್ಗ ಮತ್ತು ವಯಸ್ಸು	ದರ ರೂ.ಗಳಲ್ಲಿ
1	ಹದಿನೈದು ವರ್ಷಗಳ ಮೇಲ್ಪಟ್ಟ ಸಾರಿಗೆತರ ವಾಹನಗಳಿಗೆ ಮೋಟಾರು ವಾಹನ ಕಾಯ್ದೆ 41 ಉಪ ಪ್ರಕರಣ 10ರ ಅನ್ವಯ ನೋಂದಣಿ ಪತ್ರವನ್ನು ನವೀಕರಿಸುವಾಗ (ಅ) ದ್ವಿಚಕ್ರ ವಾಹನಗಳಿಗೆ (ಆ) ಲಘು ಮೋಟಾರ್ ವಾಹನಗಳಿಗೆ	250-00 500-00
2	ಏಳು ವರ್ಷಗಳಿಗೆ ಮೇಲ್ಪಟ್ಟ ಸಾರಿಗೆ ವಾಹನಗಳಿಗೆ ಮೋಟಾರು ವಾಹನ ಕಾಯ್ದೆ 1988ರ ಪ್ರಕರಣ56ರ ಅನ್ವಯ ಅರ್ಹತಾ ಪತ್ರವನ್ನು ನವೀಕರಿಸುವಾಗ	200-00 (ವಾರ್ಷಿಕ)

ಕೆಲವು ವರ್ಗಗಳ ವಾಹನಗಳಿಗೆ ಈ ಕೆಳಕಂಡಂತೆ ತೆರಿಗೆಯನ್ನು ದಿನಾಂಕ: 01-04-2017 ರಿಂದ ಜಾರಿಗೆ ಬರುವಂತೆ ಪರಿಷ್ಕರಿಸಲಾಗಿದೆ.

11.4 ಇತರೆ ತೆರಿಗೆ

ಕ್ಯಾಂಪರ್ ವ್ಯಾನ್ಗಳಿಗೆ ವಾಹನ ವಿಸ್ತೀರ್ಣದ ಪ್ರತಿ ಚ.ಮೀ.ಗೆ ಪ್ರತಿ ತ್ರೈಮಾಸಿಕ ತೆರಿಗೆ ರೂ.4700. ಮೋಟಾರು ಕಾರು, ಜೀಪು, ಆಮ್ಮಿ ಬಸ್ ಮತ್ತು ಖಾಸಗಿ ಸೇವಾ ವಾಹನಗಳಿಗೆ (ನೆಲ ವಿಸ್ತೀರ್ಣ 5 ಚ.ಮೀ) ವರೆಗೆ ಜೀವಾವಧಿ ತೆರಿಗೆ ಈ ಕೆಳಕಂಡಂತೆ ವಿಧಿಸಲಾಗುತ್ತದೆ.

1	ರೂ 5 ಲಕ್ಷ ಮೀರದ ವಾಹನಗಳಿಗೆ	ವಾಹನ ಮೌಲ್ಯದ ಶೇ.13
2	ರೂ 5 ಲಕ್ಷ ಮೀರಿದ ಆದರೆ ರೂ 10 ಲಕ್ಷ ಮೀರದ ಮೌಲ್ಯವುಳ್ಳ	ವಾಹನ ಮೌಲ್ಯದ ಶೇ.14
3	10 ಲಕ್ಷ ಮೀರಿದ ಆದರೆ ರೂ 20 ಲಕ್ಷಕ್ಕೆ ಮೀರದ ಮೌಲ್ಯವುಳ್ಳ ವಾಹನಗಳಿಗೆ	ವಾಹನ ಮೌಲ್ಯದ ಶೇ.17
4	ರೂ 20 ಲಕ್ಷ ಮೀರಿದ ಮೌಲ್ಯವುಳ್ಳ ವಾಹನಗಳಿಗೆ	ವಾಹನ ಮೌಲ್ಯದ ಶೇ.18
5	ವಿದ್ಯುಚ್ಛಕ್ತಿಯಿಂದ ಚಲಿಸುವ ಕಾರು/ವ್ಯಾನ್ಗಳಿಗೆ	ದಿನಾಂಕ:1-4-2016 ರಿಂದ ತೆರಿಗೆ ವಿನಾಯಿತಿ ನೀಡಲಾಗಿದೆ.

11.5 ದ್ವಿಚಕ್ರ ವಾಹನಗಳು

1	50,000/- ರೂ. ಮೌಲ್ಯ ಮೀರದ ದ್ವಿಚಕ್ರ ವಾಹನಗಳಿಗೆ	ವಾಹನ ಮೌಲ್ಯದ ಶೇ.10
2	50,000/- ದಿಂದ ರೂ.1 ಲಕ್ಷ ರೂ. ಮೌಲ್ಯ ಮೀರದ ದ್ವಿಚಕ್ರವಾಹನಗಳಿಗೆ	ವಾಹನ ಮೌಲ್ಯದ ಶೇ.12
3.	ರೂ.1 ಲಕ್ಷ ಮೌಲ್ಯ ಮೀರಿದ ದ್ವಿಚಕ್ರ ವಾಹನಗಳಿಗೆ	ವಾಹನ ಮೌಲ್ಯದ ಶೇ.18
4.	ವಿದ್ಯುಚ್ಛಕ್ತಿಯಿಂದ ಚಲಿಸುವ ದ್ವಿಚಕ್ರ ವಾಹನಗಳಿಗೆ	ದಿನಾಂಕ:01-4-2017 ರಿಂದ ತೆರಿಗೆ ವಿನಾಯಿತಿ ನೀಡಲಾಗಿದೆ.

11.6 ಜೀವಾವಧಿ ತೆರಿಗೆ-ಇತರೆ ವಾಹನಗಳು

1	ಷುಗರ್ ಕೇನ್ ಹಾರ್ವೆಸ್ಟರ್ ವಾಹನಗಳಿಗೆ ಮಾತ್ರ	ವಾಹನ ಮೌಲ್ಯದ 3%
2	ನಿರ್ಮಾಣ ಸಾಮಗ್ರಿ ವಾಹನಗಳಿಗೆ ಮತ್ತು ಏರ್ ಕಂಪ್ರೆಸರ್ ಮತ್ತು ಜನರೇಟರ್ ಅಳವಡಿಸಿರುವ ವಾಹನಗಳಿಗೆ	ವಾಹನ ಮೌಲ್ಯದ 6%
3	ವಾಹನದ ಮೌಲ್ಯ ರೂ 15 ಲಕ್ಷ ಅಥವಾ ಅದಕ್ಕೂ ಮೀರಿದ ಮೋಟಾರ್ ಕ್ಯಾಬ್‌ಗಳಿಗೆ	ವಾಹನ ಮೌಲ್ಯದ 15%

ಸ್ಲೀಪರ್ ಕೋಚ್‌ಗಳೆಂದು ನೋಂದಣಿ ಮಾಡಲ್ಪಟ್ಟಿರುವ ಹಾಗೂ 12 ಪ್ರಯಾಣಿಕರನ್ನು ಮೀರಿ ಒಯ್ಯುವ (ಚಾಲಕ ಮತ್ತು ನಿರ್ವಾಹಕ ಅಥವಾ ಸಹಾಯಕರನ್ನು ಹೊರತುಪಡಿಸಿ) ಮೋಟಾರು ವಾಹನದ ಅನುಮತಿಸಲ್ಪಟ್ಟ ಪ್ರತಿ ಸ್ಲೀಪರ್‌ಗೆ ರೂ.4000/- ಪ್ರತಿ ತ್ರೈಮಾಸಿಕ ಮತ್ತು ಅನುಮತಿಸಲ್ಪಟ್ಟ ಪ್ರತಿ ಆಸನಕ್ಕೆ ರೂ.3500/- ಪ್ರತಿ ತ್ರೈಮಾಸಿಕಕ್ಕೆ ವಿಧಿಸಲಾಗುತ್ತಿದೆ. ಕೇಂದ್ರ ಮೋಟಾರು ವಾಹನ ನಿಯಮಗಳು, 1989ರ ನಿಯಮ 128 ಅನ್ವಯಿಸುವ ಮತ್ತು ಮೋಟಾರು ವಾಹನಗಳ ಕಾಯ್ದೆ, 1988ರ ಕಲಂ 88(9) ಅಡಿಯಲ್ಲಿ ರಹದಾರಿ ಪಡೆದಿರುವ ವಾಹನಗಳಿಗೆ ಪ್ರತಿ ತ್ರೈಮಾಸಿಕಕ್ಕೆ ಪ್ರತಿ ಆಸನಕ್ಕೆ ರೂ.3500/-ರಂತೆ ತೆರಿಗೆ ವಿಧಿಸಲಾಗಿದೆ.

11.7 ಫ್ಲೀಟ್ ಮಾಲೀಕರ ವಾಹನಗಳ ಮೇಲಿನ ತೆರಿಗೆ

ಕರ್ನಾಟಕ ಮೋಟಾರು ವಾಹನ ತೆರಿಗೆ ಅಧಿನಿಯಮ 1957ರ ಪ್ರಕಾರ ಕರ್ನಾಟಕ ರಾಜ್ಯ ರಸ್ತೆ ಸಾರಿಗೆ ಸಂಸ್ಥೆಯು ರಾಜ್ಯದಲ್ಲಿ ಏಕೈಕ ಫ್ಲೀಟ್ ಮಾಲೀಕರಾಗಿರುತ್ತಾರೆ. ಕ.ರಾ.ರ.ಸಾ.ಸಂಸ್ಥೆಯನ್ನು ಉತ್ತಮ ಆಡಳಿತ ದೃಷ್ಟಿಯಿಂದ ಬೆ.ಮ.ಸಾ.ಸಂ. ಈ.ಕ.ರ.ಸಾ.ಸಂ., ಮತ್ತು ವಾ.ಕ.ರ.ಸಾ.ಸಂ.ಗಳಾಗಿ ವಿಭಜನೆ ಗೊಳಿಸಲಾಗಿದೆ. ರಾಜ್ಯ ರಸ್ತೆ ಸಾರಿಗೆ ನಿಗಮಗಳ ವಾಹನಗಳಿಗೆ ಸಂಸ್ಥೆಯ ಒಟ್ಟು ವಾರ್ಷಿಕ ಸಂಚಾರ ಆದಾಯದ ಮೇಲೆ ಶೇ.5 ರಂತೆ ತೆರಿಗೆ ವಿಧಿಸಲಾಗಿದೆ.

ಇಂಡಸ್ಟ್ರಿಯಲ್ ಅಂಡರ್‌ಟೇಕಿಂಗ್ ಮತ್ತು ಕಂಪೆನಿಗಳೊಂದಿಗೆ ಲೀಸ್ ಆಧಾರದಲ್ಲಿ ಇರುವ ಆಮ್ಮಿ ಬಸ್‌ಗಳು ಮತ್ತು ಸಾರ್ವಜನಿಕ ಸೇವಾ ವಾಹನಗಳು (ಪಿ.ಎಸ್.ವಿ.)

ಅ)	ನೆಲ ವಿಸ್ತೀರ್ಣ 5 ಚ.ಮಿ. ವರೆಗೆ ಮತ್ತು 6 ಚ.ಮೀ. ಮೀರದ ವಾಹನಗಳಿಗೆ ಪ್ರತಿ ಚ.ಮೀ.ಗೆ	1,650
ಆ)	ನೆಲ ವಿಸ್ತೀರ್ಣ 6 ಚ.ಮಿ. ವರೆಗೆ ಮತ್ತು 9 ಚ.ಮೀ. ಮೀರದ ವಾಹನಗಳಿಗೆ ಪ್ರತಿ ಚ.ಮೀ.ಗೆ	1,800
ಇ)	ನೆಲ ವಿಸ್ತೀರ್ಣ 9 ಚ.ಮಿ. ವರೆಗೆ ಮತ್ತು 12 ಚ.ಮೀ. ಮೀರದ ವಾಹನಗಳಿಗೆ ಪ್ರತಿ ಚ.ಮೀ.ಗೆ	1,950
ಈ)	ನೆಲ ವಿಸ್ತೀರ್ಣ 12 ಚ.ಮಿ. ಮೀರಿದ ವಾಹನಗಳಿಗೆ ಪ್ರತಿ ಚದರ ಮೀಟರ್‌ಗೆ	2,250

11.8. ರಾಜಸ್ವ ಮತ್ತು ವೆಚ್ಚ :

ಸಾರಿಗೆ ಇಲಾಖೆಯು ರಾಜ್ಯದಲ್ಲಿ ರಾಜಸ್ವ ಗಳಿಸುವ ಪ್ರಮುಖ ಇಲಾಖೆಗಳಲ್ಲಿ ಒಂದಾಗಿದೆ. 2022-23 ರ ಆರ್ಥಿಕ ವರ್ಷಕ್ಕೆ ಇಲಾಖೆಯು ರೂ. 9007.00 ಕೋಟಿ ರೂಪಾಯಿಗಳ ರಾಜಸ್ವ ಗುರಿಯನ್ನು ಹೊಂದಿದ್ದು (ರಾಜ್ಯ ಸಾರಿಗೆ ನಿಗಮಗಳನ್ನು ಹೊರತುಪಡಿಸಿ) ಈ ಅವಧಿಯಲ್ಲಿ ರೂ 9470.77 ಕೋಟಿ ಗಳನ್ನು ಸಂಗ್ರಹ ಮಾಡಿದೆ.

2022-23 ನೇ ಸಾಲಿನ ಆದಾಯ ಹಾಗೂ ವೆಚ್ಚದ ವಿವರಗಳು

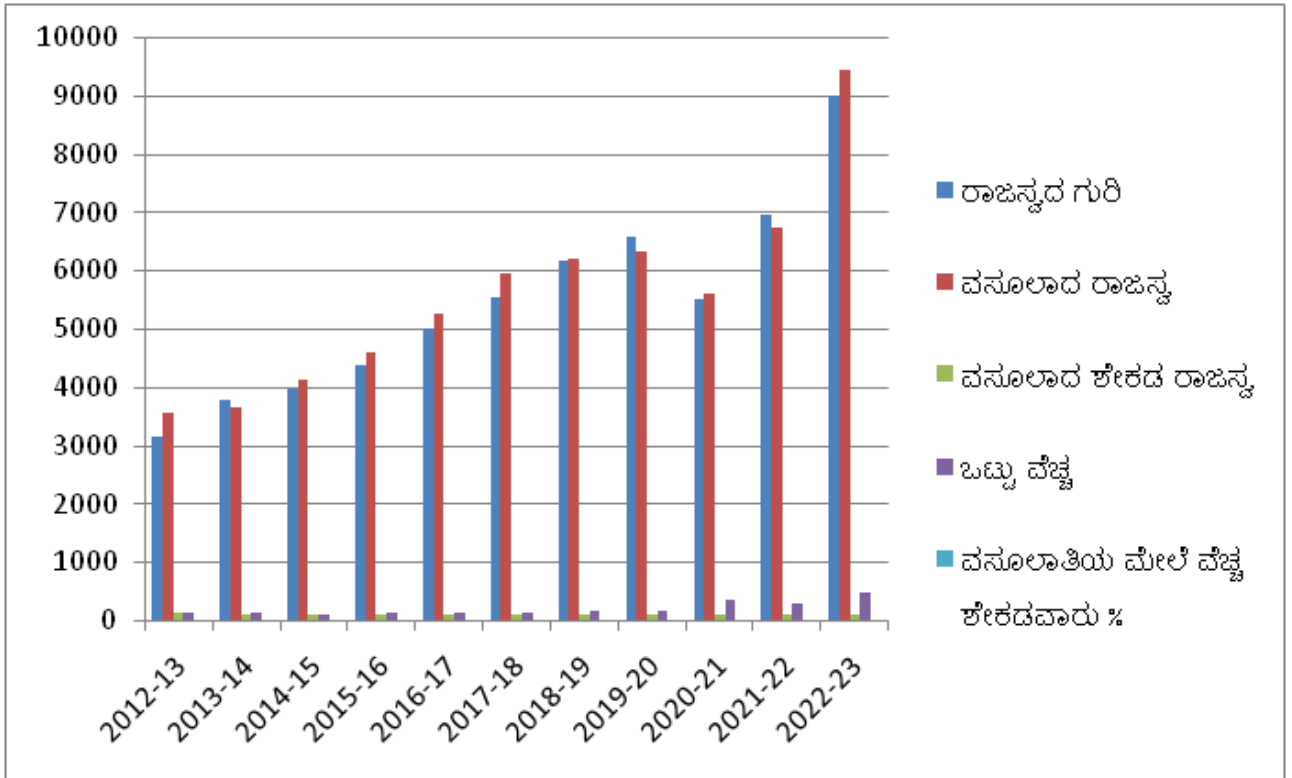
ವರ್ಷ	ರಾಜಸ್ವದ ಗುರಿ	ವಸೂಲಾದ ರಾಜಸ್ವ	ವಸೂಲಾದ ಶೇಕಡವಾರು ರಾಜಸ್ವ	ವಸೂಲಾತಿಯ ಮೇಲೆ ಒಟ್ಟು ವೆಚ್ಚ
2022-23	9007.00	9470.77	105.15	488.76

ಕಳೆದ 11 ವರ್ಷಗಳ ಇಲಾಖೆಯ ಆದಾಯ ಹಾಗೂ ವೆಚ್ಚದ ವಿವರಗಳು ಈ ಕೆಳಕಂಡಂತಿವೆ

(ರೂ. ಕೋಟಿಗಳಲ್ಲಿ)

ವರ್ಷ	ರಾಜಸ್ವದ ಗುರಿ	ವಸೂಲಾದ ರಾಜಸ್ವ	ವಸೂಲಾದ ಶೇಕಡವಾರು ರಾಜಸ್ವ %	ಒಟ್ಟು ವೆಚ್ಚ	ವಸೂಲಾತಿಯ ಮೇಲೆ ವೆಚ್ಚ ಶೇಕಡವಾರು. %
2012-13	3166.67	3566.92	112.64	111.09	3.11
2013-14	3783.67	3671.09	97.02	140.15	3.82
2014-15	3984.00	4145.00	104.00	106.00	2.56
2015-16	4397.07	4608.58	104.81	121.04	2.62
2016-17	5026.78	5262.41	104.68	123.72	2.35
2017-18	5561.62	5954.03	107.06	132.60	2.23
2018-19	6167.61	6205.93	100.62	145.66	2.35
2019-20	6601.96	6348.92	96.16	155.55	2.45
2020-21	5518.45	5606.99	101.60	335.53	5.98
2021-22	6986.80	6747.23	96.57	279.61	4.14
2022-23	9007.00	9470.77	105.15	488.76	5.16

Chart



12. ಪರಿಣಾಮಕಾರಿ ಸಾರಿಗೆ ಆಡಳಿತ ಕ್ರಮಗಳು.

ಆಡಳಿತ ಸುಧಾರಣಾ ಕ್ರಮಗಳ ಒಂದು ಭಾಗವಾಗಿ, ಹಾಗೂ ಸುಧಾರಿತ, ತ್ವರಿತ, ಕಡಿಮೆ ವೆಚ್ಚದ ಸಾರಿಗೆ ವ್ಯವಸ್ಥೆ ಒದಗಿಸಲು ಸರ್ಕಾರವು ಅನುಮೋದಿಸಿರುವ ಐದು ಪ್ರಮುಖ ಪರಿಣಾಮಕಾರಿ ಸಾರಿಗೆ ಆಡಳಿತ ಕ್ರಮಗಳ ಕಾರ್ಯಸೂಚಿಯನ್ನು ಸಾರಿಗೆ ಇಲಾಖೆ ಕಾರ್ಯಗತ ಗೊಳಿಸುತ್ತಿದೆ. ಯಾವುದೇ ರಾಜ್ಯದ ರಾಷ್ಟ್ರದ ಆರ್ಥಿಕ ಪ್ರಗತಿಯಲ್ಲಿ ಸಾರಿಗೆ ವ್ಯವಸ್ಥೆಯು ಪ್ರಮುಖ ಪಾತ್ರ ವಹಿಸುತ್ತದೆ. ಸಾರ್ವಜನಿಕರಿಗೆ ಉತ್ತಮ ಸೇವೆ ನೀಡಿ ಕ್ರಿಯಾತ್ಮಕವಾಗಿ ಕಾರ್ಯನಿರ್ವಹಿಸಲು ಪ್ರಸ್ತುತ ಸಾರಿಗೆ ವ್ಯವಸ್ಥೆಯ ಸುಧಾರಣೆ ಅವಶ್ಯಕವಿರುತ್ತದೆ.

ಕರ್ನಾಟಕ ಸರ್ಕಾರವು ರಾಜ್ಯದ ಸಾರಿಗೆ ಇಲಾಖೆಯಲ್ಲಿ ಕ್ರಿಯಾತ್ಮಕ, ಸುಧಾರಣಾತ್ಮಕ ಮತ್ತು ಸೌಲಭ್ಯಪೂರಿತ ಆಡಳಿತದ ಗುರಿಯನ್ನು ಹೊಂದಿರುತ್ತದೆ. ಈ ಕ್ರಮಗಳಿಂದ ಸಾರಿಗೆ ವ್ಯವಸ್ಥೆಯಲ್ಲಿ ನೂತನ ತಂತ್ರಜ್ಞಾನ ಅಳವಡಿಕೆ, ಮೂಲಭೂತ ಸೌಕರ್ಯಗಳ ಅಭಿವೃದ್ಧಿ, ಅವಿಷ್ಕಾರಕ ಯೋಜನೆಗಳ ಮೂಲಕ ಉತ್ತಮ ಸಾರ್ವಜನಿಕ ಸೇವೆ, ವಾಯುಮಾಲಿನ್ಯ ನಿಯಂತ್ರಣ, ರಸ್ತೆ ಸುರಕ್ಷತೆಯಲ್ಲಿ ನೂತನ ಕ್ರಮಗಳ ಜಾರಿ ಮತ್ತು ಒಟ್ಟಾರೆ ರಾಜ್ಯದ ಆರ್ಥಿಕ ಅಭಿವೃದ್ಧಿಯಲ್ಲಿ ಮುಖ್ಯ ಪಾತ್ರ ವಹಿಸುತ್ತದೆ. ರಾಜ್ಯ ಸಾರಿಗೆ ವ್ಯವಸ್ಥೆಯನ್ನು ಒಟ್ಟಾರೆ ಪರಿಣಾಮಕಾರಿಯಾಗಿ ಅಭಿವೃದ್ಧಿಪಡಿಸಲು ಈ ಕ್ರಮಗಳನ್ನು ಯೋಜಿಸಿ ಕಾರ್ಯರೂಪಕ್ಕೆ ತರಲಾಗುತ್ತಿದೆ.

ಈ ಐದು ಪ್ರಮುಖ ಅವಿಷ್ಕಾರಕ ಯೋಜನೆಗಳು ಈ ಕೆಳಕಂಡಂತಿವೆ

1. ಪರಿಣಾಮಕಾರಿ ಸಾರ್ವಜನಿಕ ಸಂಪರ್ಕ ವ್ಯವಸ್ಥೆ.
2. ಅವಿಷ್ಕಾರಕ ತಂತ್ರಜ್ಞಾನ ಅಳವಡಿಕೆ ವ್ಯವಸ್ಥೆ.
3. ವಾಹನಗಳಿಂದಂಟಾಗುವ ವಾಯು ಮಾಲಿನ್ಯ ನಿಯಂತ್ರಣ ವ್ಯವಸ್ಥೆ.
4. ಪರಿಣಾಮಕಾರಿ ರಸ್ತೆ ಸುರಕ್ಷತೆ ವ್ಯವಸ್ಥೆ.
5. ಪರಿಣಾಮಕಾರಿ ಮೂಲಭೂತ ಸೌಕರ್ಯಗಳ ವ್ಯವಸ್ಥೆ.

12.1 ಉತ್ತಮ ಸಾರ್ವಜನಿಕ ಸಂಪರ್ಕ ವ್ಯವಸ್ಥೆಯಿಂದ ಪರಿಣಾಮಕಾರಿ ಸಾರಿಗೆ ವ್ಯವಸ್ಥೆ

ಸಾರ್ವಜನಿಕ ಸಂಪರ್ಕ ವ್ಯವಸ್ಥೆ, ಸಹಾಯಕ ಮೇಜು ಮತ್ತು ಸಾರ್ವಜನಿಕರ ಅಭಿಪ್ರಾಯ ಸಂಗ್ರಹಣೆ (Public Feed Back System).

12.2 ಸಾರಿಗೆ ಆಯುಕ್ತರ ಕಛೇರಿ

ಕೇಂದ್ರ ಕಛೇರಿಯಲ್ಲಿ ಅಪರ ಸಾರಿಗೆ ಆಯುಕ್ತರು ಮತ್ತು ಕಾರ್ಯದರ್ಶಿ, ಕರ್ನಾಟಕ ರಾಜ್ಯ ಸಾರಿಗೆ ಪ್ರಾಧಿಕಾರ, ಇವರು ಮುಖ್ಯ ಸಾರ್ವಜನಿಕ ಸಂಪರ್ಕಾಧಿಕಾರಿಯಾಗಿ ಕಾರ್ಯ ನಿರ್ವಹಿಸುತ್ತಿದ್ದಾರೆ. ಕಛೇರಿಯ ಸಾರ್ವಜನಿಕ ಸಂಪರ್ಕ ಕೋಶದಲ್ಲಿ ಸಹಾಯಕ ಸಾರ್ವಜನಿಕ ಸಂಪರ್ಕಾಧಿಕಾರಿಯವರು ಮತ್ತು ಸಿಬ್ಬಂದಿಯವರು ಕೆಲಸ ನಿರ್ವಹಿಸುತ್ತಿದ್ದಾರೆ.

ಕಛೇರಿಯಲ್ಲಿ ಸಹಾಯಕ ಮೇಜನ್ನು ಸೃಜಿಸಲಾಗಿದ್ದು, ನುರಿತ, ಅನುಭವಿ ಮತ್ತು ಸ್ವದನಾಶೀಲ ಸಿಬ್ಬಂದಿಯನ್ನು ಸಹಾಯಕ ಮೇಜಿಗೆ ನೇಮಿಸಲಾಗಿದ್ದು, ಇವರು ಕೇಂದ್ರ ಕಛೇರಿಯ ಕೆಲಸ ಕಾರ್ಯಗಳಿಗೆ ಬರುವ ಸಾರ್ವಜನಿಕರೊಂದಿಗೆ ಸೌಹಾರ್ದಯುತವಾಗಿ ವರ್ತಿಸಿ, ಅವರಿಗೆ ಅಗತ್ಯ ಮಾಹಿತಿ, ಇಲಾಖಾ ನಮೂನೆಗಳು ಮತ್ತು ಮಾರ್ಗದರ್ಶನವನ್ನು ನೀಡುತ್ತಾರೆ. ಸಾರ್ವಜನಿಕರಿಂದ ಅಭಿಪ್ರಾಯ ಸಂಗ್ರಹಣೆ ಮಾಡಿ, ಸಾರ್ವಜನಿಕರು ನೀಡುವ ಸಲಹೆ, ಸೂಚನೆಗಳನ್ನು ಪರಿಶೀಲಿಸಿ, ಅಗತ್ಯವಾದವುಗಳನ್ನು ಅನುಷ್ಠಾನಗೊಳಿಸಲಾಗುತ್ತಿದೆ. ಅಲ್ಲದೇ ಕೇಂದ್ರ ಕಛೇರಿಗೆ ಬರುವ ದೂರು-ಕುಂದು ಕೊರತೆ-ಸಲಹಾ ಪತ್ರಗಳನ್ನು ಪರಿಶೀಲಿಸಿ, ಕ್ರಮ ತೆಗೆದುಕೊಳ್ಳಲಾಗುತ್ತಿದೆ.

ಸಾರ್ವಜನಿಕರು ಸಹಾಯಕ ಸಾರ್ವಜನಿಕ ಸಂಪರ್ಕಾಧಿಕಾರಿಯನ್ನು ದೂರವಾಣಿ ಮತ್ತು ಇ-ಮೇಲ್ ಮೂಲಕ ಸಂಪರ್ಕಿಸಿ ಮಾಹಿತಿ ಪಡೆಯಬಹುದು, ದೂರು ಸಲ್ಲಿಸಬಹುದು, ಕುಂದುಕೊರತೆ ನಿವಾರಿಸಿಕೊಳ್ಳಬಹುದು ಮತ್ತು ಸಲಹೆಗಳನ್ನು ನೀಡಬಹುದು. ಈ ವ್ಯವಸ್ಥೆಯು ಸಮರ್ಪಕವಾಗಿ ಕಾರ್ಯ ನಿರ್ವಹಿಸುತ್ತಿದ್ದು ಸಾರ್ವಜನಿಕರ ಶ್ಲಾಘನೆ ಪಡೆದಿದೆ. ಇಲಾಖೆಯ ಇತರೆ ಅಧೀನ ಕಛೇರಿಗಳಲ್ಲಿ ಸಾರ್ವಜನಿಕ ಸಂಪರ್ಕ ವ್ಯವಸ್ಥೆಯನ್ನು ಆಗಾಗ್ಗೆ ಪರಿಶೀಲಿಸಿ ಉತ್ತಮ ಕಾರ್ಯನಿರ್ವಹಣೆಗಾಗಿ ಅಗತ್ಯ ಸೂಚನೆಗಳನ್ನು ಕೇಂದ್ರ ಸಾರ್ವಜನಿಕ ಸಂಪರ್ಕ ಕೋಶದಿಂದ ನೀಡುವ ಮೂಲಕ ಈ ವ್ಯವಸ್ಥೆಯನ್ನು ಬಲಪಡಿಸಲಾಗುತ್ತಿದೆ.

12.3 ಸಾರ್ವಜನಿಕ ಸಂಪರ್ಕ, ಸಹಾಯ ಮೇಜು ಮತ್ತು ಸಾರ್ವಜನಿಕರ ಅಭಿಪ್ರಾಯ ಸಂಗ್ರಹಣೆ:

ಪ್ರಾದೇಶಿಕ ಮತ್ತು ಸಹಾಯಕ ಪ್ರಾದೇಶಿಕ ಸಾರಿಗೆ ಅಧಿಕಾರಿಗಳ ಕಛೇರಿಗಳು

ಎಲ್ಲಾ ಪ್ರಾದೇಶಿಕ ಸಾರಿಗೆ ಅಧಿಕಾರಿಗಳ ಮತ್ತು ಸಹಾಯಕ ಪ್ರಾದೇಶಿಕ ಸಾರಿಗೆ ಅಧಿಕಾರಿಗಳ ಕಛೇರಿಗಳಲ್ಲಿ ಸಾರ್ವಜನಿಕ ಸಂಪರ್ಕ ವ್ಯವಸ್ಥೆಯನ್ನು ಜಾರಿಗೊಳಿಸಲಾಗಿದ್ದು, ಸಾರ್ವಜನಿಕ ಸಂಪರ್ಕ ಅಧಿಕಾರಿ ಹುದ್ದೆಗೆ ಸೂಕ್ತ ಮತ್ತು ಅರ್ಹ ಅಧಿಕಾರಿಯನ್ನು ನೇಮಿಸಲಾಗಿದೆ, ಪ್ರತಿ ಕಛೇರಿಯಲ್ಲಿ ಅವರಿಗೆ ಪ್ರತ್ಯೇಕ ಕೊಠಡಿ, ದೂರವಾಣಿ, ಸಹಾಯಕ ಸಿಬ್ಬಂದಿ ಮುಂತಾದ ಸೌಲಭ್ಯವನ್ನು ಒದಗಿಸಲಾಗಿದೆ. ಸಾರ್ವಜನಿಕರು ನೇರವಾಗಿ ಸಂಪರ್ಕಿಸಿ, ಅವರಿಂದ ಸಹಾಯ ಪಡೆಯ ಬಹುದಾಗಿದೆ. ಈ ಅಧಿಕಾರಿಯು ಸಾರ್ವಜನಿಕ ಕುಂದು ಕೊರತೆ ನಿವಾರಣಾ ಪುಸ್ತಕದ ನಿರ್ವಹಣೆಯ ಜವಾಬ್ದಾರಿಯನ್ನು ಹೊಂದಿರುತ್ತಾರೆ.

ಸಾರ್ವಜನಿಕರು ಇಲಾಖಾ ಮುಖ್ಯಸ್ಥರ ಅಥವಾ ಹಿರಿಯ ಅಧಿಕಾರಿಗಳ ಗಮನಕ್ಕೆ ತರುವ ಗೌಪ್ಯವಾದ ವಿಷಯಗಳಿದ್ದಲ್ಲಿ ಅಥವಾ ಹಿರಿಯ ಅಧಿಕಾರಿಗಳಿಗೆ ದೂರು ನೀಡುವುದಿದ್ದಲ್ಲಿ, ಅವುಗಳನ್ನು ಪತ್ರದ ಮುಖೇನ ಬರೆದು, ಪ್ರತಿ ಕಛೇರಿಯಲ್ಲಿ ಇಡಲಾಗಿರುವ ದೂರು ಪೆಟ್ಟಿಗೆಯಲ್ಲಿ ಹಾಕಬಹುದು. ಸಂಬಂಧಪಟ್ಟ ವಿಭಾಗದ ಮುಖ್ಯಸ್ಥರಾದ ಉಪ ಸಾರಿಗೆ ಆಯುಕ್ತರು, ಅವರ ಭೇಟಿಯ ವೇಳೆಯಲ್ಲಿ ದೂರು ಪೆಟ್ಟಿಗೆ ತೆರೆದು, ಪರಿಶೀಲಿಸಿ, ಅಗತ್ಯ ಕ್ರಮಗಳನ್ನು ತೆಗೆದುಕೊಳ್ಳುತ್ತಿದ್ದಾರೆ. ಸಹಾಯಕ ಮೇಜು ವ್ಯವಸ್ಥೆಯನ್ನು ಈಗಾಗಲೇ ರಾಜ್ಯದ ಎಲ್ಲಾ ಕಛೇರಿಗಳಲ್ಲಿ ಅನುಷ್ಠಾನಗೊಳಿಸಲಾಗಿದ್ದು, ಇದರ ಉಪಯುಕ್ತತೆಯ ಬಗ್ಗೆ ಒಳ್ಳೆಯ ಪ್ರತಿಕ್ರಿಯೆ ದೊರೆತಿದೆ. ಸಹಾಯಕ ಮೇಜು, ಕಛೇರಿಯ ಪ್ರವೇಶದ್ವಾರದ ಬಳಿಯಿದ್ದು, ಕಛೇರಿ ಕೆಲಸ ಕಾರ್ಯಗಳಿಗಾಗಿ ಬರುವ ಸಾರ್ವಜನಿಕರು ಸುಲಭವಾಗಿ ಈ ಸಹಾಯಕ ಮೇಜಿನಿಂದ ಮಾಹಿತಿಯನ್ನು ಪಡೆಯ ಬಹುದಾಗಿದೆ. ಸಾರ್ವಜನಿಕರಿಗೆ ಮಾಹಿತಿ, ನಿಗದಿತ ನಮೂನೆಗಳನ್ನು ನೀಡಿ, ಅವರಿಂದ ಅಭಿಪ್ರಾಯ ಸಂಗ್ರಹಣೆ ಮಾಡಲಾಗುತ್ತಿದೆ, ಹಾಗೂ ಸಾರ್ವಜನಿಕರು ನೀಡುವ ಸಲಹೆಗಳನ್ನು ಪರಿಶೀಲಿಸಿ, ಯೋಗ್ಯವಾದವುಗಳನ್ನು ಅನುಷ್ಠಾನಗೊಳಿಸಲಾಗುತ್ತಿದೆ.

13 ಸಾರಿಗೆ ಅದಾಲತ್ತು

ಇಲಾಖೆಯ ಹಿರಿಯ ಅಧಿಕಾರಿಗಳ ಸಮ್ಮುಖದಲ್ಲಿ ಸಾರಿಗೆ ಅದಾಲತ್‌ನ್ನು ಪ್ರತಿ ಮೂರು ತಿಂಗಳಿಗೊಮ್ಮೆ ನಿಗದಿತ ಸಮಯಕ್ಕೆ ನಡೆಸಲಾಗುತ್ತಿದ್ದು, ಈ ಬಗ್ಗೆ ಮುಂಚಿತವಾಗಿ ದಿನಪತ್ರಿಕೆ, ರೇಡಿಯೋ ಮುಂತಾದ ಮಾಧ್ಯಮಗಳ ಮೂಲಕ ಪ್ರಚಾರ ನೀಡಲಾಗುತ್ತಿದೆ. ಈ ಕಾರ್ಯಕ್ರಮದಲ್ಲಿ ಸಾರ್ವಜನಿಕರು, ವಿವಿಧ ಕ್ಷೇತ್ರಗಳ ಪ್ರತಿನಿಧಿಗಳು, ಪತ್ರಕರ್ತರು, ಇತರರು ಭಾಗವಹಿಸಿ, ತಮ್ಮ ಕುಂದುಕೊರತೆಗಳನ್ನು ಪ್ರಸ್ತಾಪಿಸುತ್ತಾರೆ. ಇಲಾಖಾ ಸೇವೆಗಳ ಬಗ್ಗೆ ಸಲಹೆಗಳನ್ನು ನೀಡುತ್ತಿರುತ್ತಾರೆ. ಸಾರ್ವಜನಿಕರ ಸಮಸ್ಯೆಗಳನ್ನು ಆಲಿಸಿ, ಸಾಧ್ಯವಾದಷ್ಟು ಮಟ್ಟಿಗೆ ಸ್ಥಳದಲ್ಲಿಯೇ ಸೂಕ್ತ ಕ್ರಮಕೈಗೊಂಡು ಪರಿಹಾರ ಒದಗಿಸಲಾಗುತ್ತಿದೆ. ಸಾರಿಗೆ ಅದಾಲತ್ ಕಾರ್ಯಕ್ರಮಗಳು ಯಶಸ್ವಿಯಾಗಿ ನಡೆಯುತ್ತಿದ್ದು ಇದಕ್ಕೆ ಸಾರ್ವಜನಿಕರಿಂದ ಒಳ್ಳೆಯ ಪ್ರತಿಕ್ರಿಯೆ ವ್ಯಕ್ತವಾಗಿದೆ.

13.1 ಇಲಾಖಾ ಸೇವೆಯಲ್ಲಿ ಬಹುಮಾಧ್ಯಮಗಳ ಬಳಕೆ

ಅಂತರ್ಜಾಲ (ಇಂಟರ್‌ನೆಟ್) ವ್ಯವಸ್ಥೆಯಲ್ಲಿ ಇಲಾಖಾ ವೆಬ್‌ಸೈಟ್‌ನ್ನು ಮರುವಿನ್ಯಾಸ ಗೊಳಿಸಲಾಗಿದ್ದು, ಇಲಾಖೆಯು ಒದಗಿಸುತ್ತಿರುವ ಸೇವೆಗಳ ಬಗ್ಗೆ ಮಾಹಿತಿಯನ್ನು ಕನ್ನಡ ಮತ್ತು ಆಂಗ್ಲ ಭಾಷೆಯಲ್ಲಿ ಪಡೆಯಬಹುದಾಗಿದೆ. ಸಾರಿಗೆ ಇಲಾಖೆ ನೀಡುತ್ತಿರುವ ಎಲ್ಲಾ ಸೇವೆಗಳಿಗೆ ಸಂಬಂಧಿಸಿದ ನಮೂನೆಗಳನ್ನು ವೆಬ್‌ಸೈಟ್‌ನಿಂದ ನೇರವಾಗಿ ಮುದ್ರಣ (ಪ್ರಿಂಟ್) ಮಾಡಿಕೊಳ್ಳಬಹುದಾಗಿದೆ. ಈ ಅಂತರ್ಜಾಲವನ್ನು ಕಾಲಕಾಲಕ್ಕೆ ಪರಿಷ್ಕರಿಸಲಾಗುತ್ತಿದೆ.

14. ಆವಿಷ್ಕಾರಕ ತಂತ್ರಜ್ಞಾನದಿಂದ ಪರಿಣಾಮಕಾರಿ ಸಾರಿಗೆ ವ್ಯವಸ್ಥೆ.

14.1 ವಾಹನಗಳಲ್ಲಿ ಎಲ್.ಪಿ.ಜಿ. ಮತ್ತು ಸಿ.ಎನ್.ಜಿ ಯನ್ನು ಮೂಲ ಇಂಧನವಾಗಿ ಬಳಕೆ.

ಮೋಟಾರು ವಾಹನ ಕಾಯ್ದೆ 1988ರ ಕಲಂ 52 ಕ್ಕೆ ತಿದ್ದುಪಡಿ ಮಾಡಿ ಎಲ್.ಪಿ.ಜಿ. ಇಂಧನವನ್ನು ವಾಹನಗಳಲ್ಲಿ ಬಳಕೆ ಮಾಡುವುದಕ್ಕೆ ಅವಕಾಶ ಮಾಡಿಕೊಟ್ಟ ತರುವಾಯ ಆಟೋರಿಕ್ಷಾ ಮತ್ತು ಲಘು ಮೋಟಾರು ವಾಹನಗಳಲ್ಲಿ ಎಲ್.ಪಿ.ಜಿ. ಇಂಧನದ ಬಳಕೆಯು ಜನಪ್ರಿಯವಾಗುತ್ತಿದೆ. ಈಗಾಗಲೇ ಸಾರಿಗೆ ಇಲಾಖೆಯಿಂದ 42 ವಿವಿಧ ಮಾದರಿಯ ಎಲ್.ಪಿ.ಜಿ ಕಿಟ್‌ಗಳನ್ನು ಅಳವಡಿಸಲು

ಅನುಮೋದನೆ ನೀಡಿದ್ದು ಬೆಂಗಳೂರು ನಗರದಲ್ಲಿ 76 ರೆಟ್ರೋಫಿಟ್‌ಮೆಂಟ್ ಮತ್ತು ಬೆಂಗಳೂರು ಹೊರತುಪಡಿಸಿ ರಾಜ್ಯದ ಇತರೆ ಭಾಗಗಳಲ್ಲಿ 210 ರೆಟ್ರೋಫಿಟ್‌ಮೆಂಟ್ ಕೇಂದ್ರಗಳಿಗೆ ಸಾರಿಗೆ ಇಲಾಖೆಯಿಂದ ಅಧಿಕೃತವಾಗಿ ಅನುಮೋದನೆ ಪಡೆದು ಕಾರ್ಯನಿರ್ವಹಿಸುತ್ತವೆ. ಈ ಕೇಂದ್ರಗಳು ದ್ವಿಚಕ್ರ ವಾಹನಗಳು, ಆಟೋರಿಕ್ಷಾ ಮತ್ತು ಲಘು ಮೋಟಾರು ವಾಹನಗಳಿಗೆ (ಮೋಟಾರು ಕಾರುಗಳಿಗೆ) ಎಲ್.ಪಿ.ಜಿ. ಕಿಟ್ ಅಳವಡಿಸುವ ಕಾರ್ಯವನ್ನು ನಿರ್ವಹಿಸುತ್ತವೆ. ಮುಂದುವರೆದು ರಾಜ್ಯದಲ್ಲಿ ಸಿ.ಎನ್.ಜಿ ಇಂಧನವನ್ನು ಪರಿಚಯಿಸಲಾಗಿದ್ದು, 15 ವಿವಿಧ ಮಾದರಿಯ ಸಿ.ಎನ್.ಜಿ ಕಿಟ್ ಗಳನ್ನು 2,3 ಮತ್ತು 4 ಚಕ್ರಗಳ ವಾಹನ ಹಾಗೂ ಟ್ರಕ್ ಮತ್ತು ಬಸ್ಸುಗಳಿಗೆ ಅಳವಡಿಸಲು ಅನುಮೋದನೆ ನೀಡಿದೆ. ರಾಜ್ಯದಲ್ಲಿ ವಾಹನಗಳಿಗೆ ಸಿ.ಎನ್.ಜಿ ಕಿಟ್‌ಗಳನ್ನು ಅಳವಡಿಸಲು ಸುಮಾರು 76 ಕೇಂದ್ರಗಳು ಕಾರ್ಯ ನಿರ್ವಹಿಸುತ್ತಿವೆ.

14.2 ಸಾರಿಗೆ ವಾಹನಗಳಿಗೆ ಅರ್ಹತಾ ಪ್ರಮಾಣಪತ್ರ ನೀಡಲು ಹೊಸ ತಂತ್ರಜ್ಞಾನ ಬಳಕೆ ಬಗ್ಗೆ

ಸಾರಿಗೆ ವಾಹನಗಳ ಅರ್ಹತೆಯನ್ನು ವೈಜ್ಞಾನಿಕ ರೀತಿಯಲ್ಲಿ ಪರೀಕ್ಷಿಸಲು ಎಲ್ಲಾ ಪ್ರಾದೇಶಿಕ ಸಾರಿಗೆ ಕಛೇರಿಗಳಲ್ಲಿ ಹಂತ ಹಂತವಾಗಿ ಇನ್ಸ್‌ಪೆಕ್ಷನ್ ಪಿಟ್/ರ‍್ಯಾಂಪ್‌ಗಳನ್ನು ಅಳವಡಿಸಿ ವಾಹನಗಳ ಅರ್ಹತೆಯನ್ನು ಪರೀಕ್ಷಿಸಲು ಕ್ರಮ ಕೈಗೊಳ್ಳಲಾಗಿದೆ. ಸಾರಿಗೆ ವಾಹನಗಳನ್ನು ವೈಜ್ಞಾನಿಕವಾಗಿ ತಪಾಸಣೆ ಮಾಡಲು ವಾಹನಗಳ ತಪಾಸಣಾ ಮತ್ತು ಪ್ರಮಾಣೀಕರಣ ಕೇಂದ್ರಗಳನ್ನು ಸ್ಥಾಪಿಸಲಾಗುತ್ತಿದೆ.

15. ವಾಹನಗಳಿಂದಂಟಾಗುವ ವಾಯುಮಾಲಿನ್ಯ ಮತ್ತು ಶಬ್ದಮಾಲಿನ್ಯ

15.1 ಶಿಕ್ಷಣ

ಸಾರ್ವಜನಿಕರಿಗೆ ವಾಯುಮಾಲಿನ್ಯ ಮತ್ತು ಶಬ್ದಮಾಲಿನ್ಯದ ದುಷ್ಪರಿಣಾಮ ಮತ್ತು ನಿಯಂತ್ರಣದ ಬಗ್ಗೆ ಪ್ರತಿ ಆರು ತಿಂಗಳಿಗೊಮ್ಮೆ ವಾಹನವನ್ನು ತಪಾಸಣೆಗೊಳಪಡಿಸಿ, ವಾಯು ಮಾಲಿನ್ಯ ಪ್ರಮಾಣ ಪತ್ರವನ್ನು ಪಡೆದುಕೊಳ್ಳುವಂತೆ ಸಾರ್ವಜನಿಕರಿಗೆ ಸೂಕ್ತ ತಿಳುವಳಿಕೆ ನೀಡಲಾಗುತ್ತಿದೆ.

15.2 ನವೆಂಬರ್ ತಿಂಗಳನ್ನು ವಾಯು ಮಾಲಿನ್ಯ ನಿಯಂತ್ರಣ ಮತ್ತು ಅರಿವು ಮೂಡಿಸುವ ಮಾಸವನ್ನಾಗಿ ಆಚರಣೆ ಮಾಡುತ್ತಿರುವ ಬಗ್ಗೆ:

ನಗರೀಕರಣ ಮತ್ತು ಔದ್ಯೋಗೀಕರಣದಿಂದಾಗಿ ಸಾರಿಗೆ ಸಂಪರ್ಕ ವ್ಯವಸ್ಥೆಯು ತೀವ್ರಗತಿಯಲ್ಲಿ ಬೆಳವಣಿಗೆಯಾಗುವುದು ಅನಿವಾರ್ಯವಾಗಿದೆ. ತತ್ಪರಿಣಾಮವಾಗಿ ಪೆಟ್ರೋಲ್ ಮತ್ತು ಡೀಸೆಲ್ ವಾಹನಗಳ ಬಳಕೆಯ ಹೆಚ್ಚಳದಿಂದಾಗಿ ಉಸಿರಾಡುವ ಗಾಳಿಯ ಶುದ್ಧತೆಯ ಗುಣಮಟ್ಟದಲ್ಲಿ ತೀವ್ರ ಕುಸಿತ ಕಂಡು ಬರುತ್ತಿದೆ. ಪ್ರಸ್ತುತ ದೇಶದ ಕೆಲವು ನಗರಗಳು ಪ್ರಪಂಚದಲ್ಲಿ ಅತ್ಯಂತ ವಾಯುಮಾಲಿನ್ಯದಿಂದ ಕಲುಷಿತಗೊಂಡ ನಗರಗಳೆಂದು ಗುರುತಿಸಲ್ಪಟ್ಟಿದ್ದು, ಈ ದಿಶೆಯಲ್ಲಿ ವಾಹನಗಳಿಂದ ಉಂಟಾಗುತ್ತಿರುವ ವಾಯುಮಾಲಿನ್ಯ ಬಗ್ಗೆ ತುರ್ತಾಗಿ ಸಾರ್ವಜನಿಕರಲ್ಲಿ ಜಾಗೃತಿ ಮೂಡಿಸುವ ಅವಶ್ಯಕತೆ ಇರುತ್ತದೆ. ಈ ದಿಶೆಯಲ್ಲಿ ವಾಹನಗಳಿಂದ ಉಂಟಾಗುತ್ತಿರುವ ವಾಯುಮಾಲಿನ್ಯ ಕುರಿತಂತೆ ಸಾರ್ವಜನಿಕರಲ್ಲಿ ಅರಿವು ಮೂಡಿಸಲು ಸಾರಿಗೆ ಇಲಾಖೆಯು ಪ್ರತಿ ವರ್ಷ ನವೆಂಬರ್ ತಿಂಗಳನ್ನು “ವಾಯು ಮಾಲಿನ್ಯ ನಿಯಂತ್ರಣ” ಮತ್ತು ಜಾಗೃತಿ ಮೂಡಿಸುವ ಮಾಸವನ್ನಾಗಿ ಆಚರಣೆ ಮಾಡುತ್ತಿದೆ.

15.3 ವಾಯುಮಾಲಿನ್ಯ ತಪಾಸಣಾ ಕೇಂದ್ರಗಳಲ್ಲಿ ಕಾರ್ಯನಿರ್ವಹಿಸುತ್ತಿರುವ ಸಿಬ್ಬಂದಿಗೆ ವಿಶೇಷ ತರಬೇತಿ.

ವಾಯುಮಾಲಿನ್ಯ ತಪಾಸಣಾ ಕೇಂದ್ರಗಳಲ್ಲಿ ಕಾರ್ಯ ನಿರ್ವಹಿಸುತ್ತಿರುವ ಸಿಬ್ಬಂದಿಗೆ ವಿಶೇಷ ತರಬೇತಿಯನ್ನು ಪೆಟ್ರೋಲ್ ಮತ್ತು ಡೀಸೆಲ್ ವಾಹನಗಳನ್ನು ತಪಾಸಣೆ ಮಾಡುವ ಯಂತ್ರಗಳ ತಯಾರಕರು / ವಿತರಕರ ಮುಖಾಂತರ ನೀಡಲಾಗುತ್ತಿದೆ. ಕರ್ನಾಟಕ ಮೋಟಾರು ವಾಹನ ನಿಯಮಗಳು, 1989ರ ನಿಯಮ 231-ಬಿಗೆ ಅನುಗುಣವಾಗಿ ಎಲ್ಲಾ ವಾಯು ಮಾಲಿನ್ಯ ತಪಾಸಣಾ ಕೇಂದ್ರಗಳು ಸಮರ್ಪಕವಾಗಿ ಕಾರ್ಯ ನಿರ್ವಹಿಸುತ್ತಿವೆಯೇ ಎಂಬ ಬಗ್ಗೆ ಪ್ರತಿ ತಿಂಗಳೂ ತಪಾಸಣಾ ಕೇಂದ್ರಗಳನ್ನು ತಪಾಸಣೆ ಮಾಡಿ ನ್ಯೂನತೆಗಳು ಕಂಡುಬಂದ ಪ್ರಕರಣಗಳಲ್ಲಿ ಅನುಜ್ಞಾ ಪತ್ರ ಅಮಾನತ್ತು / ರದ್ದುಪಡಿಸುವ ಕ್ರಮ ಕೈಗೊಳ್ಳಲಾಗುತ್ತಿದೆ. ದಿನಾಂಕ:31-03-2023 ರ ಅಂತ್ಯಕ್ಕೆ ಬೆಂಗಳೂರು ನಗರದಲ್ಲಿ 609 ಮತ್ತು ರಾಜ್ಯದ ಇತರೆ ಭಾಗಗಳಲ್ಲಿ 1491 ಕೇಂದ್ರ ಸೇರಿ ರಾಜ್ಯದಲ್ಲಿ ಒಟ್ಟು 2100 ವಾಯು ಮಾಲಿನ್ಯ ತಪಾಸಣಾ ಕೇಂದ್ರಗಳು ಕಾರ್ಯ ನಿರ್ವಹಿಸುತ್ತಿವೆ. ಅಲ್ಲದೇ ವಾಯುಮಾಲಿನ್ಯ ತಪಾಸಣಾ ಕೇಂದ್ರಗಳಲ್ಲಿ ತಪಾಸಣೆಯನ್ನು ಪ್ರಮಾಣ ಬದ್ಧವಾಗಿ ಪಾರದರ್ಶಕವಾಗಿ ನಡೆಸಲು ಅನುವಾಗುವಂತೆ ಎಲ್ಲಾ ಕೇಂದ್ರಗಳನ್ನು ಗಣಕೀಕರಣಗೊಳಿಸಿ ಆನ್‌ಲೈನ್ ನೆಟ್‌ವರ್ಕಿಂಗ್ ವ್ಯವಸ್ಥೆಗೊಳಪಡಿಸಲಾಗಿದೆ.

15.4 ವಾಯು ಮಾಲಿನ್ಯ ತಪಾಸಣಾ ಕೇಂದ್ರಗಳಲ್ಲಿರಬೇಕಾದ ಸೌಲಭ್ಯಗಳು

ಕರ್ನಾಟಕ ಮೋಟಾರು ವಾಹನ ನಿಯಮಾವಳಿ 1989ರ ನಿಯಮ 231-ಬಿ ಪ್ರಕಾರವಾಗಿ ಎಲ್ಲಾ ವಾಯು ಮಾಲಿನ್ಯ ತಪಾಸಣಾ ಕೇಂದ್ರಗಳೂ ಅಧಿಕೃತ ಗ್ಯಾಸ್ ಅನಲೈಸರ್ ಮತ್ತು ಸ್ಮೋಕ್ ಮೀಟರ್‌ಗಳನ್ನು ಹೊಂದಿರಬೇಕಾಗಿರುತ್ತದೆ. ಇವುಗಳನ್ನು ತಪಾಸಣೆ ಮಾಡಿ ಸೂಕ್ತವಾಗಿದೆ ಎಂದು ಕಂಡು ಬಂದ ನಂತರವೇ ಅನುಜ್ಞಾ ಪತ್ರ ನೀಡಲಾಗುತ್ತಿದೆ. ಹಾಗೂ ಸದರಿ ನಿಯಮಗಳ ನಿಯಮ (9)ರ ಅಡಿಯಲ್ಲಿ ವಾಯುಮಾಲಿನ್ಯ ತಪಾಸಣಾ ಯಂತ್ರಗಳನ್ನು ಕಾಲಕಾಲಕ್ಕೆ ಕ್ಯಾಲಿಬರೇಷನ್ ಮಾಡಿ ಸುಸ್ಥಿತಿಯಲ್ಲಿ ಇಟ್ಟುಕೊಳ್ಳುವಂತೆ ಸೂಚನೆಗಳನ್ನು ನೀಡಲಾಗಿದೆ.

15.5 ವಾಯುಮಾಲಿನ್ಯ ತಪಾಸಣಾ ಕೇಂದ್ರಗಳನ್ನು ಅಂತರ್‌ಜಾಲಕ್ಕೆ ಸೇರಿಸುವ ಕಾರ್ಯಾಚರಣೆ

ವಾಯುಮಾಲಿನ್ಯ ತಪಾಸಣೆ ಕೇಂದ್ರಗಳಲ್ಲಿ ಮೋಟಾರು ವಾಹನಗಳು ಹೊರಸೂಸುವ ಅಪಾಯಕಾರಿ ರಾಸಾಯನಿಕಗಳ ಗುಣಮಟ್ಟಗಳನ್ನು ಮಾಪನ ಮಾಡಬಹುದಾಗಿದೆ, ಮಾಪನ ಸಮಯದಲ್ಲಿ ಸಮಸ್ಯೆ ಕಂಡುಬಂದಲ್ಲಿ ಸರಿಪಡಿಸಿಕೊಳ್ಳಬಹುದಾಗಿದೆ. ಸಾರಿಗೆ ಇಲಾಖೆಯು ಕರ್ನಾಟಕದಲ್ಲಿನ ಗಣಕೀಕೃತ ವಾಯುಮಾಲಿನ್ಯ ತಪಾಸಣಾ ಕೇಂದ್ರಗಳನ್ನು ಆನ್‌ಲೈನ್ ವಾಯುಮಾಲಿನ್ಯ ನೆಟ್‌ವರ್ಕಿಂಗ್ ವ್ಯವಸ್ಥೆಗೆ ತರಲಾಗಿದೆ. ಇದರಿಂದ ತಪಾಸಣಾ ಕೇಂದ್ರಗಳ ಕಾರ್ಯನಿರ್ವಹಣೆ ಮತ್ತು ಸಂಗ್ರಹಿಸಿದ ಮಾಹಿತಿಯನ್ನು ಕೇಂದ್ರೀಕೃತ ಸರ್ವರ್‌ಗೆ ರವಾನಿಸುವ ವ್ಯವಸ್ಥೆಯನ್ನು ಸರ್ಕಾರಿ ಖಾಸಗಿ ಸಹಭಾಗಿತ್ವದಲ್ಲಿ ಜಾರಿಗೊಳಿಸಲಾಗಿದೆ. ಮೋಟಾರು ವಾಹನ ನಿರೀಕ್ಷಕರು ಸಹ <http://etc.karnataka.gov.in> ಮೂಲಕ ವಾಹನದ ಡಾಟಾವನ್ನು ಪರಿಶೀಲಿಸಬಹುದಾಗಿದೆ. ಈ ಯೋಜನೆಯಡಿ ಸುಮಾರು 2.85 ಕೋಟಿ ವಾಹನಗಳು ಒಳಪಡುತ್ತವೆ ಹಾಗೂ ಪ್ರಸ್ತುತ ಇರುವ ವಾಯುಮಾಲಿನ್ಯ ತಪಾಸಣಾ ವ್ಯವಸ್ಥೆಯನ್ನು ಹೊಸ ತಪಾಸಣಾ ವ್ಯವಸ್ಥೆಗೆ ಒಳಪಡಿಸಲಾಗಿದೆ. ಈ ವ್ಯವಸ್ಥೆಯು ಕರ್ನಾಟಕ ರಾಜ್ಯದಲ್ಲಿನ ವಾಯುಮಾಲಿನ್ಯ ಕೇಂದ್ರಗಳ ಕಾರ್ಯ ನಿರ್ವಹಣೆಯನ್ನು ಪರಿಶೀಲಿಸಲು ಮತ್ತು ಪರಿಸರ ಮಾಲಿನ್ಯ ನಿಯಂತ್ರಣ ಮಾಡಲು ಅವಶ್ಯಕ ಕ್ರಮಗಳನ್ನು ಕೈಗೊಳ್ಳಲು ಸಹಾಯಕವಾಗುತ್ತದೆ. ಸದರಿ ಯೋಜನೆಯನ್ನು ದಿನಾಂಕ 22-11-2010 ರಂದು ಬೆಂಗಳೂರು ನಗರದಲ್ಲಿ ಉದ್ಘಾಟಿಸಿ ಜಾರಿಗೊಳಿಸಲಾಗಿದೆ. ಡಿಸೆಂಬರ್ 2016ರಿಂದ ಸಾರಿಗೆ ಇಲಾಖಾ ವತಿಯಿಂದ ರಾಜ್ಯದಲ್ಲಿನ ವಾಯುಮಾಲಿನ್ಯ ತಪಾಸಣಾ ಕೇಂದ್ರಗಳ ಆನ್‌ಲೈನ್ ನೆಟ್‌ವರ್ಕಿಂಗ್ ವ್ಯವಸ್ಥೆಯನ್ನು ನಿರ್ವಹಿಸಲಾಗುತ್ತಿದೆ.

15.6 ಬಳಕೆಯಲ್ಲಿರುವ ವಾಹನಗಳಿಂದಾಗುವ ವಾಯು ಮಾಲಿನ್ಯದ ನಿಯಂತ್ರಣ

ನಗರ ಮತ್ತು ತಾಲ್ಲೂಕುಗಳಲ್ಲಿ ದಿನದಿಂದ ದಿನಕ್ಕೆ ಹೆಚ್ಚುತ್ತಿರುವ ವಾಹನಗಳು ಮತ್ತು ಅವುಗಳು ಹೊರಸೂಸುವ ಹೊಗೆಯಿಂದ ಪರಿಸರದ ಮೇಲಾಗುತ್ತಿರುವ ಪರಿಣಾಮದ ಕುರಿತು ಪ್ರಮುಖ ಸ್ಥಳಗಳಲ್ಲಿ ಮಾಲಿನ್ಯ ಪ್ರಮಾಣವನ್ನು ಅಳೆಯುವ ಸಾಧನಗಳನ್ನು ಅಳವಡಿಸುವ ಮತ್ತು ದಿನನಿತ್ಯದ ಪತ್ರಿಕೆಗಳಲ್ಲಿ ಈ ಬಗ್ಗೆ ಪ್ರಕಟಣೆ ನೀಡುವ ಮೂಲಕ ಜನಗಳಿಗೆ ತಿಳುವಳಿಕೆ ನೀಡುವ ವ್ಯವಸ್ಥೆಯನ್ನೂ ಅರಣ್ಯ, ಪರಿಸರ ಮತ್ತು ಜೀವಶಾಸ್ತ್ರ ಇಲಾಖೆ ಹಾಗೂ ಮಾಲಿನ್ಯ ನಿಯಂತ್ರಣ ಮಂಡಳಿಯವರು ಮಾಡುತ್ತಿದ್ದಾರೆ. ಇದಕ್ಕೆ ಸಂಬಂಧಪಟ್ಟಂತೆ ಸಾರಿಗೆ ಇಲಾಖೆಯಿಂದ ಸಂಪೂರ್ಣ ಸಹಕಾರವನ್ನು ನೀಡಲಾಗುತ್ತಿದೆ ಮತ್ತು ವಾಯು ಮಾಲಿನ್ಯ ನಿಯಂತ್ರಿಸಲು ವಾಹನಗಳ ತಪಾಸಣೆಯನ್ನು ತೀವ್ರವಾಗಿ ಕೈಗೊಳ್ಳಲಾಗುತ್ತಿದೆ.

15.7 ವಾಯು ಮಾಲಿನ್ಯ ಪ್ರಮಾಣವನ್ನು ಅಳೆಯುವ ಸಾಧನಗಳ ಬಳಕೆ

1. ಕೇಂದ್ರ ಸರ್ಕಾರದ ರಸ್ತೆ ಸಾರಿಗೆ ಮತ್ತು ಹೆದ್ದಾರಿಗಳ ಮಂತ್ರಾಲಯ, ನವದೆಹಲಿ ರವರು ಭಾರತ್ ಸ್ಟೇಜ್-6 ವಾಹನಗಳ ನೋಂದಣಿಯನ್ನು ಕಡ್ಡಾಯ ಮಾಡಿರುವುದರಿಂದ, ವಾತಾವರಣದಲ್ಲಿರುವ ವಾಯು ಗುಣಮಟ್ಟ ಸುಧಾರಿಸುವ ನಿಟ್ಟಿನಲ್ಲಿ ಮಹತ್ವದ ಹೆಜ್ಜೆಯಾಗಿದೆ.
2. ಕರ್ನಾಟಕ ರಾಜ್ಯದಲ್ಲಿ ಎಲೆಕ್ಟ್ರಿಕ್ ವಾಹನಗಳ ನೋಂದಣಿಗೆ ಉತ್ತೇಜನ ನೀಡಲಾಗುತ್ತಿದೆ. ಈ ಸಂಬಂಧ ಬೆಸ್ಕಾಂ ಸಂಸ್ಥೆಯೊಂದಿಗೆ ರೂ.4 ಕೋಟಿಗಳ ಒಡಂಬಡಿಕೆ ಮಾಡಿಕೊಂಡಿದ್ದು, ವಿದ್ಯುತ್ ಚಾಲಿತ ವಾಹನಗಳ ಬಳಕೆದಾರರಿಗೆ ಅನುವಾಗುವಂತೆ ಬೃಹತ್ ಬೆಂಗಳೂರು ಮಹಾನಗರ ಪಾಲಿಕೆ ವ್ಯಾಪ್ತಿಯಲ್ಲಿ ಈ ಕೆಳಕಂಡ 70 ಸ್ಥಳಗಳಲ್ಲಿ ಬೆಸ್ಕಾಂ ವತಿಯಿಂದ ಈಗಾಗಲೇ 100 ಎಸಿ ಮತ್ತು 26 ಡಿಸಿ ಚಾರ್ಜಿಂಗ್ ಘಟಕಗಳನ್ನು ಸ್ಥಾಪಿಸಲಾಗಿದ್ದು, ಮೊಬೈಲ್ ಆಪ್ ಮುಖಾಂತರ ಸದರಿ ಘಟಕಗಳನ್ನು ಗುರುತಿಸಬಹುದು ಮತ್ತು ಚಾರ್ಜಿಂಗ್ ಯೂನಿಟ್ ಮೊತ್ತವನ್ನು ಪಾವತಿಸಬಹುದಾಗಿದೆ. ಅಲ್ಲದೇ ಈ ತರಹದ ಚಾರ್ಜಿಂಗ್ ಘಟಕಗಳನ್ನು ರಾಜ್ಯವ್ಯಾಪ್ತಿ ಹೆದ್ದಾರಿಗಳಲ್ಲಿ ಸ್ಥಾಪಿಸುವ ಯೋಜನೆಯನ್ನು ಹಮ್ಮಿಕೊಳ್ಳಲಾಗಿದೆ.

16. ಬೆಂಗಳೂರು ನಗರದಲ್ಲಿರುವ ವಿದ್ಯುತ್ ವಾಹನ ಚಾರ್ಜಿಂಗ್ ಕೇಂದ್ರಗಳ ಪಟ್ಟಿ (31-03-2023 ರ ಅಂತ್ಯಕ್ಕೆ)

Sl. No	Circle	Division	Pertaining to Sub Division	Name of the Office	AC Charger	DC Charger	Total Chargers
1	BRC	Hosakote	Devanahalli SDO	BESCOM - Devanahalli SDO	1	-	1
2	BRC	Hosakote	Hosakote Sub Division	BESCOM - Hosakote SDO	1	-	1
3	BRC	Nelamangala	Nelamangala	RTO Nelamangala	1	-	1
4	East	Shivajinagar	E1 Sub Division	BESCOM -Tannery Road	1	-	1
5	East	Indiranagar	E10 Benniganahally	BBMP Vignananagara Office	2	-	2
6	East	Indiranagar	E10 Benniganahally	RTO KasthuriNagar office	2	-	2
7	East	Whitefield	E12- Mahadevapura	BESCOM - Mahadevapura SDO	1	2	3
8	East	Whitefield	E12 Sub Division	BBMP Mahadevapura Office	1	-	1
9	East	Whitefield	E12 Sub Division	BBMP Whitefield Office	1	-	1
10	East	Whitefield	E12 Sub Division	TTMC Whitefield	2	-	2
11	East	Shivajinagar	E2 Shivajinagar	KSFC	2	-	2
12	East	Shivajinagar	E2 Shivajinagar	TTMC Shivajinagar	1	-	1
13	East	Shivajinagar	E5 CookesTown	BDA HBR layout complex	1	-	1
14	East	Shivajinagar	E5 Sub Division	BESCOM -Lingarajapuram O&M	1	-	1
15	East	Indiranagar	E6 - Indiranagar	BESCOM - E6 Indiranagar SDO	1	2	3
16	East	Indiranagar	E6 Indiranagar	BDA Domlur Complex	1	-	1
17	East	Indiranagar	E6 Indiranagar	TTMC Domlur	2	-	2
18	East	Whitefield	E7 K R Puram	BBMP KRPuram Office	1	-	1
19	East	Whitefield	E7 K R Puram	RTO K R Puram Office	2	-	2
20	East	Shivajinagar	E8 - Banasawadi	BESCOM - E8 Banasawadi SDO	1	2	3
21	East	Shivajinagar	E8 Banasawadi	BBMP Horamavu Office	2	-	2
22	East	Shivajinagar	E9 - Nagawara	BESCOM -Nagawara Sub Division	1	-	1
23	East	Vidhana-soudha	W4 - Anand Rao Circle	BESCOM -Corporate Office	1	4	5
24	East	Vidhana-soudha	W4 Anandrao Circle	KPTCL W4 Subdivision	2	-	2
25	North	Jalahalli	C3 - Jalahalli	BESCOM - Jalahalli SDO	1	-	1
26	North	Malleshwaram	C6 Matthikere	TTMC Yeshawanthapura	3	-	3
27	North	Malleshwaram	C6-Mattikere	BESCOM - C6 Mathikere SDO	1	2	3
28	North	Hebbala	C7 Yelahanka	RTO Yelahanka	2	-	2
29	North	Hebbala	C7-Yelahanka	BESCOM - C7 SDO	1	2	3
30	North	Hebbala	C8 Sahakaranagar	BBMP Sahakara nagara Office	2	-	2
31	North	Jalahalli	C9 - Vidyaranyapura	BESCOM -Vidyaranyapura SDO	1	-	1
32	North	Peenya	N4 - Peenya	BESCOM - N4 Peenya SDO	1	2	3
33	North	Peenya	N4 - Peenya	BESCOM - Hegganahalli O&M	1	-	1
34	North	Peenya	N4 Peenya	KSRTC Peenya	2	-	2
35	North	Peenya	N5 - SRS Gate	BESCOM - Peenya SRS O&M	1	-	1

36	North	Peenya	N5 - SRS Gate	BESCOM - Shettihalli (Peenya) O&M	1	-	1
37	North	Jalahalli	N9 - Soladevanahalli	BESCOM - Bagalagunte O&M	1	-	1
38	Rama-nagara	Chandapura	Chandapura Sub Division	BESCOM - Chandapura Sub Division	2	-	2
39	Rama-nagara	Chandapura	Jigani SDO	KIADB Jigani I.A	2	-	2
40	South	HSRL/O	S10 Bannerghatta	BBMP Gottigere office	1	-	1
41	South	HSRL/O	S10 Bannerghatta	RTO Electronic City	2	-	2
42	South	HSRL/O	S11 HSR	BBMP Doddakanneli Office	2	-	2
43	South	HSRL/O	S19 Vijayabank L/o	BBMP Vijaya Bank L/O (Bilekahalli)	1	-	1
44	South	HSRL/O	S20 - Agara	BESCOM - HSR Division Office SDO	2	2	4
45	South	Jayanagar	S1 Jayanagar	BBMP Jayanagar office	1	-	1
46	South	Jayanagar	S14 - JP Nagar	BESCOM - BTM L/o O&M	1	2	3
47	South	Jayanagar	S14 JP Nagar	BBMP Ward 177 Office (Near BoB)	1	-	1
48	South	Jayanagar	S15 - Katriguppe	BESCOM - Katriguppe SDO	1	2	3
49	South	Jayanagar	S18 - Chikkalasandra	BESCOM - Chikkalasandra O&M	1	-	1
50	South	Jayanagar	S2 WilsonGarden	BBMP Corporation office,	3	-	3
51	South	Jayanagar	S2 WilsonGarden	TTMC Shantinagar	2	-	2
52	South	Jayanagar	S5- ISRO Layout	BESCOM - ISRO Layout O&M	1	-	1
53	South	Jayanagar	S6 - JP Nagar	BESCOM - JP Nagar O&M-1	1	-	1
54	South	Koramangala	S3 - AustinTown	BESCOM - Murugeshpalya S17 SDO	1	2	3
55	South	Koramangala	S9 Banashankari	BDA Banashankari	1	-	1
56	West	Kengeri	K1 Kengeri	TTMC Kengeri	2	-	2
57	West	Kengeri	K1 - Kengeri	BESCOM - Kumbalagodu O&M	1	-	1
58	West	Kengeri	K3 - Kaggalipura	BESCOM - Kaggalipura SDO	2	-	2
59	West	Kengeri	K4 - RR Layout	BESCOM -RR Layout O&M	1	-	1
60	West	Kengeri	K4 - RR layout	RTO Jnanabharti	2	-	2
61	West	Rajajinagar	N2 KHB Colony	TTMC Vijayanagar	3	-	3
62	West	Rajajinagar	N8 - Nagarabavi	BESCOM - Papareddy Palya O&M	1	-	1
63	West	Rajajinagar	N8 - Nagarabavi	BESCOM -Mallathalli O&M	1	-	1
64	West	Rajajinagar	N8 - Nagarabhavi	BDA Nagarabhavi	2	-	2
65	West	RRNagar	W1 Sub Division	BESCOM - Avalahalli SDO	1	-	1
66	West	RRNagar	W2 - Chamarajapete	BESCOM - Shankarapuram O&M	1	-	1
67	West	RRNagar	W6 - Byatarayanapura	BESCOM - Byatarayanapura SDO	2	2	4
68	West	RRNagar	W6 Byatarayanapura	KSRTC Mysore Road Satellite	2	-	2
69	West	RRNagar	W7 -RRNagara	W7 - SDO (Kengeri TTMC) SDO	1	-	1
70	West	RRNagar	W8 NR COLONY	BBMP Thyagarajanagara Office	2	-	2
Total					100	26	126

17. ಪರ್ಯಾಯ ಇಂಧನ ಬಳಕೆ ವಾಹನಗಳ ಅಭಿವೃದ್ಧಿಗೆ ಉತ್ತೇಜನ

ವಾಯುಮಾಲಿನ್ಯ ನಿಯಂತ್ರಣದ ಹಿನ್ನೆಲೆಯಲ್ಲಿ, ವಿದ್ಯುಚ್ಛಕ್ತಿ / ಬ್ಯಾಟರಿ/ ಎಲ್.ಪಿ.ಜಿ/ಸಿ.ಎನ್.ಜಿ. ಇತ್ಯಾದಿ ಇಂಧನ ಬಳಕೆಯ, ಕಡಿಮೆ ಶೂನ್ಯ ಮಾಲಿನ್ಯ ಉಂಟುಮಾಡುವ ವಾಹನಗಳನ್ನು ವಾಹನ ತಯಾರಕರು ಅಭಿವೃದ್ಧಿಪಡಿಸಿ, ಮಾರುಕಟ್ಟೆಗೆ ಬಿಡುಗಡೆ ಮಾಡುತ್ತಿದ್ದಾರೆ. ಇಂತಹ ವಾಹನಗಳನ್ನು ಉತ್ತೇಜಿಸಲು ಹಾಗೂ ಜನಪ್ರಿಯ ಗೊಳಿಸಲು ಮತ್ತು ಅವುಗಳ ಬಳಕೆಯನ್ನು ಹೆಚ್ಚಿಸಲು ಹಣಕಾಸು ಸಂಸ್ಥೆಗಳಿಂದ ಸಾಲ ಸೌಲಭ್ಯ ಪಡೆಯಲು ಸರ್ಕಾರವು ಸಹಕಾರ ನೀಡುತ್ತಿದೆ.

ಇಥೆನಾಲ್ ಮಿಶ್ರಿತ ಪೆಟ್ರೋಲ್ ಇಂಧನವನ್ನು ಪೆಟ್ರೋಲ್ ಚಾಲಿತ ವಾಹನಗಳಲ್ಲಿ ಪರ್ಯಾಯ ಇಂಧನವಾಗಿ ಬಳಸಲು ಮತ್ತು ಆ ಮೂಲಕ ವಾಯು ಮಾಲಿನ್ಯವನ್ನು ನಿಯಂತ್ರಿಸಲು ಸರ್ಕಾರವು ಅವಕಾಶ ಮಾಡಿಕೊಟ್ಟಿದ್ದು, ಎಲ್ಲಾ ಪೆಟ್ರೋಲ್ ಬಂಕ್‌ಗಳಲ್ಲಿ ಇಥೆನಾಲ್ ಮಿಶ್ರಿತ ಪೆಟ್ರೋಲ್ ಲಭ್ಯವಾಗುವಂತೆ ತೈಲ ಕಂಪನಿಗಳು ಮತ್ತು ಸಕ್ಕರೆ ಕಾರ್ಖಾನೆಗಳು ಜಂಟಿಯಾಗಿ ಕಾರ್ಯಕ್ರಮ ರೂಪಿಸಿಕೊಂಡು ಜಾರಿಗೆ ತರಲು ಉದ್ದೇಶಿಸಲಾಗಿದೆ. ಅಲ್ಲದೆ, ಬೆಂಗಳೂರು ನಗರದಲ್ಲಿ ಮೆ: ಗೇಲ್ ಗ್ಯಾಸ್ ಸಂಸ್ಥೆಯು ಸಿ.ಎನ್.ಜಿ. ಇಂಧನವನ್ನು ವಾಹನಗಳಿಗೆ ಮರು ತುಂಬುವ ಕೇಂದ್ರಗಳನ್ನು ಸ್ಥಾಪನೆ ಮಾಡಿದ್ದು, ವಾಹನ ಗಳಿದುಂಟಾಗುವ ವಾಯುಮಾಲಿನ್ಯ ನಿಯಂತ್ರಿಸುವ ನಿಟ್ಟಿನಲ್ಲಿ 2016-17ನೇ ಸಾಲಿನಲ್ಲಿ ಸಿ.ಎನ್.ಜಿ. ಇಂಧನ ಬಳಕೆಯನ್ನು ಪ್ರೋತ್ಸಾಹಿಸುವ ಸಲುವಾಗಿ ಸಾರಿಗೆ ಇಲಾಖೆಯಿಂದ ಬೆಂಗಳೂರು ನಗರದಲ್ಲಿ ನಾಲ್ಕು ಸಿ.ಎನ್.ಜಿ. ರೆಟ್ರೋಫಿಟ್‌ ಕೇಂದ್ರಗಳನ್ನು ಪ್ರಾರಂಭಿಸಲು ಅನುಮತಿ ನೀಡಲಾಗಿದೆ. 2020-21ನೇ ಸಾಲಿನಲ್ಲಿ ಬೆಂಗಳೂರು ನಗರದಲ್ಲಿ ಎರಡು ಸಿ.ಎನ್.ಜಿ. ರೆಟ್ರೋಫಿಟ್ ಕೇಂದ್ರಗಳನ್ನು ಪ್ರಾರಂಭಿಸಲು ಅನುಮತಿ ನೀಡಲಾಗಿದ್ದು, ಇದುವರೆಗೆ ಒಟ್ಟು 8 ಕೇಂದ್ರಗಳನ್ನು ಪ್ರಾರಂಭಿಸಲಾಗಿದೆ. ಇದಲ್ಲದೆ, ಮುಂದಿನ ದಿನಗಳಲ್ಲಿ ರಾಜ್ಯದ ಇತರೆ ಭಾಗಗಳಲ್ಲಿಯೂ ಸಹ ಸಿ.ಎನ್.ಜಿ. ರೆಟ್ರೋಫಿಟ್ ಕೇಂದ್ರಗಳನ್ನು ಪ್ರಾರಂಭಿಸಲು ಅನುಮತಿ ನೀಡಲಾಗುವುದು.

17.1 ವಾಹನ ಬಳಕೆದಾರರಲ್ಲಿ ಜಾಗೃತಿ ಮೂಡಿಸುವ ಮತ್ತು ವಾಯು ಮಾಲಿನ್ಯ ನಿಯಂತ್ರಣ:

ಈ ಕಾರ್ಯಕ್ರಮದ ಅಂಗವಾಗಿ ಪೆಟ್ರೋಲ್ ಬಂಕ್‌ಗಳಲ್ಲಿ ಹೊಸದಾಗಿ ವಾಯು ಮಾಲಿನ್ಯ ತಪಾಸಣಾ ಕೇಂದ್ರಗಳನ್ನು ಪ್ರಾರಂಭಿಸಲು ಅನುಮತಿಸಲಾಗುವುದು, ವಿದ್ಯುಚ್ಛಕ್ತಿ ಚಾಲಿತ/ಸೌರಶಕ್ತಿ ಚಾಲಿತ ಬ್ಯಾಟರಿಗಳನ್ನು ಉಪಯೋಗಿಸಿಕೊಂಡು ವಾಹನಗಳ ನಿರ್ವಹಣೆ ಮಾಡಲು ಉತ್ತೇಜನ ನೀಡುವ ಕಾರ್ಯಕ್ರಮಗಳನ್ನು ಜಾರಿಗೊಳಿಸಲು ಸಲಹೆ ಮಾಡಲಾಗಿದೆ.

17.2 ಹಸಿರು ತೆರಿಗೆ ಬಳಕೆ

ಹಸಿರು ತೆರಿಗೆ ರೂಪದಲ್ಲಿ ಸಂಗ್ರಹಿಸುತ್ತಿರುವ ರಾಜಸ್ವ ತೆರಿಗೆಯನ್ನು ವಾಯುಮಾಲಿನ್ಯ ನಿಯಂತ್ರಣ ಕಾರ್ಯಗಳಿಗೆ ಸರ್ಕಾರದ ಮಾರ್ಗದರ್ಶನದಲ್ಲಿ ಬಳಕೆ ಮಾಡಲಾಗುತ್ತಿದೆ. 2022-23ನೇ ಸಾಲಿನಲ್ಲಿ ರಾಜ್ಯದ ವಿವಿಧ ಪ್ರಾದೇಶಿಕ ಸಾರಿಗೆ ಕಛೇರಿಗಳ ಮತ್ತು ಜಿಲ್ಲಾಧಿಕಾರಿಗಳ ಆವರಣದ 15 ರಿಂದ 18 ಸ್ಥಳಗಳಲ್ಲಿ ಎಲೆಕ್ಟ್ರಿಕ್ ಚಾರ್ಜಿಂಗ್ ಕೇಂದ್ರಗಳನ್ನು ಸ್ಥಾಪಿಸಲು ರೂ.3 ಕೋಟಿಗಳನ್ನು ಬೆಸ್ಕಾಂ ಸಂಸ್ಥೆಗೆ ನೀಡಲಾಗಿದೆ. 2022-23ನೇ ಸಾಲಿನಲ್ಲಿ ವಾಯುಮಾಲಿನ್ಯ ಬಗ್ಗೆ ಅರಿವು ಮೂಡಿಸುವ ಜಾಗೃತಿ ಅಭಿಯಾನ ಕಾರ್ಯಕ್ರಮಗಳನ್ನು ಚಲನಚಿತ್ರ ಮಂದಿರಗಳಲ್ಲಿ, ಎಲ್‌ಇಡಿ ವಾಹನಗಳ ಮೂಲಕ, ರೇಡಿಯೋ ವಾಹಿನಿಗಳಲ್ಲಿ, ರೈಲ್ವೆ ನಿಲ್ದಾಣಗಳ ಎಲ್‌ಇಡಿ ಪರದೆಗಳಲ್ಲಿ, ಹೋರ್ಡಿಂಗ್ ಮತ್ತು ಬಸ್ ಶೆಲ್ಡರ್ ಗಳಲ್ಲಿ ವಾರ್ತಾ ಮತ್ತು ಪ್ರಚಾರ ಇಲಾಖೆ ಮುಖಾಂತರ ನಿರ್ವಹಿಸಲಾಗಿದೆ.

18. ವಾಯುಮಾಲಿನ್ಯ ಮತ್ತು ಶಬ್ದ ಮಾಲಿನ್ಯ ನಿಯಂತ್ರಿಸಲು ಪರಿಣಾಮಕಾರಿ ಪ್ರವರ್ತನ ಕಾರ್ಯ

18.1 ವಾಯುಮಾಲಿನ್ಯ: 2022-23ನೇ ಸಾಲಿನಲ್ಲಿ ವಾಯುಮಾಲಿನ್ಯ ಉಂಟು ಮಾಡುವ ವಾಹನಗಳ ವಿರುದ್ಧ ನಿರಂತರವಾಗಿ ಕಾರ್ಯಾಚರಣೆ ನಡೆಸಿ 10,35,565 ವಾಹನಗಳನ್ನು ತಪಾಸಣೆ ಮಾಡಿ, 39,878 ವಾಹನಗಳ ವಿರುದ್ಧ ಪ್ರಕರಣಗಳನ್ನು ದಾಖಲಿಸಿ, ರೂ.6.19 ಕೋಟಿ ಮೊತ್ತವನ್ನು ದಂಡದ ರೂಪದಲ್ಲಿ ಸಂಗ್ರಹಿಸಲಾಗಿದೆ.

18.2 ಶಬ್ದಮಾಲಿನ್ಯ: 2022-23ನೇ ಸಾಲಿನಲ್ಲಿ ಶಬ್ದಮಾಲಿನ್ಯ ಉಂಟು ಮಾಡುವ ವಾಹನಗಳ ವಿರುದ್ಧ ನಿರಂತರವಾಗಿ ಕಾರ್ಯಾಚರಣೆ ನಡೆಸಿ 9,27,859 ವಾಹನಗಳನ್ನು ತಪಾಸಣೆ ಮಾಡಿ, 19,965 ವಾಹನಗಳ ವಿರುದ್ಧ ಪ್ರಕರಣಗಳನ್ನು ದಾಖಲಿಸಿ, ರೂ.4.26 ಕೋಟಿ ಮೊತ್ತವನ್ನು ದಂಡದ ರೂಪದಲ್ಲಿ ಸಂಗ್ರಹಿಸಲಾಗಿದೆ.

18.3 ಸಾರಿಗೆ ಇಲಾಖೆಯ 15 ತನಿಖಾ ತಾಣಗಳಿಗೆ ಸೌರಶಕ್ತಿ ಘಟಕಗಳನ್ನು ಸ್ಥಾಪಿಸುವ ಬಗ್ಗೆ.

ಸಾರಿಗೆ ಇಲಾಖೆಯ 15 ತನಿಖಾ ತಾಣಗಳಲ್ಲಿ ನಿರಂತರ ವಿದ್ಯುತ್ ಪೂರೈಕೆಗಾಗಿ ಡೀಸೆಲ್ ಜನರೇಟರ್‌ಗಳನ್ನು ಬಾಡಿಗೆ ಆಧಾರದ ಮೇಲೆ ಸ್ಥಾಪಿಸಲಾಗಿದ್ದು, ಇದರಿಂದ ಉತ್ಪತ್ತಿಯಾಗುವ ವಾಯುಮಾಲಿನ್ಯ ಮತ್ತು ಶಬ್ದ ಮಾಲಿನ್ಯವನ್ನು ತಪ್ಪಿಸಿ ಪರಿಸರ ರಕ್ಷಣೆಗೆ ಮುಂದಾಗಲು 15 ತನಿಖಾ ತಾಣಗಳಲ್ಲಿಯೂ ಸೌರಶಕ್ತಿ ವಿದ್ಯುತ್ ಘಟಕಗಳನ್ನು ಸ್ಥಾಪಿಸಲು ಪ್ರಸ್ತಾಪಿಸಲಾಗಿದ್ದು, ಈ ಬಗ್ಗೆ ಪ್ರಸ್ತಾವನೆಯು ಸರ್ಕಾರದ ಪರಿಶೀಲನೆಯಲ್ಲಿದೆ.

19 ಪರಿಣಾಮಕಾರಿ ರಸ್ತೆ ಸುರಕ್ಷತಾ ಕಾರ್ಯ ವ್ಯವಸ್ಥೆ

19.1 ಅರ್ಹತಾ ಪತ್ರ ನವೀಕರಣಕ್ಕೆ ನೂತನ ತಂತ್ರಜ್ಞಾನ

ಅರ್ಹತಾ ಪತ್ರ ನವೀಕರಣಕ್ಕಾಗಿ ಬರುವ ಸಾರಿಗೆ ವಾಹನಗಳ ಸ್ಥಿತಿ-ಗತಿಗಳನ್ನು ಪರೀಕ್ಷಿಸಲು ಮಂಗಳೂರು, ಬೆಳಗಾವಿ, ಹಾಸನ, ಚಿತ್ರದುರ್ಗ, ಹೊಸಪೇಟೆ, ರಾಯಚೂರು ಮತ್ತು ಪುತ್ತೂರು ಕಛೇರಿಗಳಲ್ಲಿ ಇನ್ಸ್‌ಪೆಕ್ಷನ್ ಪಿಟ್ ರ್ಯಾಂಪ್‌ಗಳನ್ನು ಕಛೇರಿ ಅವರಣಗಳಲ್ಲಿ ಸಿದ್ಧಪಡಿಸಲಾಗಿದೆ. ಈ ಇನ್ಸ್‌ಪೆಕ್ಷನ್ ಪಿಟ್‌ಗಳಲ್ಲಿ ವಾಹನಗಳ ಅರ್ಹತೆಯನ್ನು ವೈಜ್ಞಾನಿಕವಾಗಿ ಪರೀಕ್ಷಿಸಿ ಅರ್ಹತಾ ಪತ್ರಗಳನ್ನು ನೀಡಲಾಗುತ್ತಿದೆ. ಉಳಿದ ಕಛೇರಿಗಳಲ್ಲಿ ಇನ್ಸ್‌ಪೆಕ್ಷನ್ ಪಿಟ್ ರ್ಯಾಂಪ್‌ಗಳಲ್ಲಿ ಸಿದ್ಧಪಡಿಸಲು ಕ್ರಮಕೈಗೊಳ್ಳಲಾಗಿದೆ.

19.2 ಮದ್ಯಪಾನ ಸೇವಿಸಿ ಚಾಲನೆ ಮಾಡುವವರ ವಿರುದ್ಧ ಕ್ರಮ

ಇತ್ತೀಚೆಗೆ ಮದ್ಯಪಾನ ಮಾಡಿ ವಾಹನ ಚಾಲನೆ ಮಾಡುವವರ ಸಂಖ್ಯೆ ಹೆಚ್ಚುತ್ತಿದೆ. ಅಂತಹವರ ವಿರುದ್ಧ ಪ್ರಕರಣ ದಾಖಲಿಸುವ ಮೂಲಕ ಕ್ರಮ ಕೈಗೊಳ್ಳಲಾಗುತ್ತಿದೆ. ಮದ್ಯಪಾನ ಮಾಡುವವರನ್ನು ಕಂಡುಹಿಡಿಯುವಲ್ಲಿ ಬಳಸುವ ಸಾಧನಗಳನ್ನು ಇಲಾಖಾ ಪ್ರವರ್ತನ ಸಿಬ್ಬಂದಿಗೆ ಖರೀದಿಸಿ ಒದಗಿಸಲಾಗಿದೆ. ಅಲ್ಲದೇ ಅತಿ ಹೆಚ್ಚು ಅಪಘಾತ ಸಂಭವಿಸುವ ಸ್ಥಳಗಳನ್ನು ಗುರುತಿಸಿ, ವೇಗ ನಿಯಂತ್ರಣ ಉಬ್ಬುಗಳನ್ನು ನಿರ್ಮಿಸಲು ಕ್ರಮ ಕೈಗೊಳ್ಳಲಾಗುತ್ತಿದೆ. ಈ ಬಗ್ಗೆ ರೇಡಿಯೋ ಮತ್ತು ಟಿವಿ ಚಾನೆಲ್‌ಗಳಲ್ಲಿ ಕಿರುಚಿತ್ರ ಪ್ರಸಾರ, ವಾರಪತ್ರಿಕೆ ಮತ್ತು ಇತರೆ ಸಾಪ್ತಾಹಿಕಗಳಲ್ಲಿ ಜಾಗೃತಿ ಮತ್ತು ಮಾಹಿತಿ ನೀಡುವಂತಹ ಲೇಖನಗಳ ಪ್ರಕಟಣೆ, ನಗರ/ಪಟ್ಟಣ ಪ್ರದೇಶಗಳ ಪ್ರಮುಖ ಸ್ಥಳಗಳಲ್ಲಿ ಹೋರ್ಟಿಂಗ್, ಬ್ಯಾನರ್‌ಗಳಲ್ಲಿ ಜಾಹೀರಾತು ಪ್ರದರ್ಶನ ಮತ್ತು ಕರಪತ್ರ, ಕಿರುಹೊತ್ತಿಗೆಗಳನ್ನು ಹಂಚಿಕೆ ಮಾಡುವ ಮೂಲಕ ಸಾರ್ವಜನಿಕರಲ್ಲಿ ಜಾಗೃತಿ ಉಂಟುಮಾಡಲಾಗುತ್ತಿದೆ.

ಕರ್ನಾಟಕ ರಾಜ್ಯದಲ್ಲಿ ಏಪ್ರಿಲ್ 2022 ರಿಂದ ಮಾರ್ಚ್ 2023ರ ವರೆಗೆ ಮದ್ಯಪಾನ ಮಾಡಿ ವಾಹನ ಚಲಾಯಿಸಿದ ಹಾಗೂ ಇತರೆ ಅಪರಾಧಗಳಿಗೆ ಸಂಬಂಧಿಸಿದಂತೆ ಪೊಲೀಸ್ ಇಲಾಖೆಯಿಂದ ಒಟ್ಟು 11119 ಚಾಲನಾ ಅನುಜ್ಞಾ ಪತ್ರಗಳನ್ನು ಅಮಾನತ್ತುಪಡಿಸಲು ಪ್ರಾದೇಶಿಕ ಸಾರಿಗೆ ಅಧಿಕಾರಿ ಕಛೇರಿಗಳಲ್ಲಿ ಸ್ವೀಕರಿಸಿದ್ದು, ಇವುಗಳಲ್ಲಿ 4778 ಮದ್ಯಪಾನ ಅಪರಾಧಕ್ಕೆ ಮತ್ತು ಇತರೆ ಅಪರಾಧಗಳಿಗೆ 5061 ರಂತೆ ಒಟ್ಟು 9839 ಚಾಲನಾ ಅನುಜ್ಞಾಪತ್ರಗಳನ್ನು ಅಮಾನತ್ತುಪಡಿಸಲಾಗಿದೆ. ಹಾಗೂ ಉಳಿದ 1280 ಪ್ರಕರಣಗಳಲ್ಲಿ ನೋಟಿಸ್ ನೀಡಲಾಗಿದೆ.

19.3 ರಸ್ತೆ ಸುರಕ್ಷತೆ ಬಗ್ಗೆ ಸಿಬ್ಬಂದಿಗೆ ತರಬೇತಿ

ಇಲಾಖೆಯ ಪ್ರತಿ ಕಛೇರಿಯಲ್ಲೂ ರಸ್ತೆ ಸುರಕ್ಷತಾ ಕೇಂದ್ರಗಳನ್ನು ಸ್ಥಾಪಿಸಲಾಗಿದ್ದು, ಇಲ್ಲಿ ಕಛೇರಿಗೆ ಕಲಿಕಾ ಚಾಲನಾ ಪತ್ರ ಪಡೆಯಲು ಬರುವ ಸಾರ್ವಜನಿಕರಿಗೆ ಆದ್ಯತೆ ಮೇರೆಗೆ ರಸ್ತೆ ಸುರಕ್ಷತೆ ಬಗ್ಗೆ ಮಾಹಿತಿ, ಪಾಲಿಸಿಬೇಕಾದ ನಿಯಮಗಳ ಬಗ್ಗೆ ವೈಜ್ಞಾನಿಕ ರೀತಿಯಲ್ಲಿ ಅರಿವು ಮೂಡಿಸಲಾಗುತ್ತಿದೆ. ಈ ಕೇಂದ್ರಗಳಿಗೆ ವಿಶೇಷವಾಗಿ ತರಬೇತಿ ಪಡೆದಿರುವ ಸಿಬ್ಬಂದಿಯನ್ನು ನೇಮಕ ಮಾಡಲಾಗಿರುತ್ತದೆ. ಈ ಕಾರ್ಯಕ್ರಮವನ್ನು ನಿರಂತರವಾಗಿ ಮುಂದುವರಿಸಲಾಗಿದೆ.

19.4 ರಸ್ತೆ ಸುರಕ್ಷತೆ ಕಾರ್ಯಕ್ರಮಗಳು

ಕೇಂದ್ರ ಸರ್ಕಾರದ ರಸ್ತೆ ಸಾರಿಗೆ ಮತ್ತು ಹೆದ್ದಾರಿಗಳ ಮಂತ್ರಾಲಯವು ದೇಶದ ಎಲ್ಲಾ ರಾಜ್ಯಗಳಿಗೆ ಸೂಚನೆ ನೀಡಿದರ ಮೇರೆಗೆ, ದಿನಾಂಕ:16.01.2023 ರಿಂದ 22.01.2023 ರವರೆಗೆ ರಾಷ್ಟ್ರೀಯ ರಸ್ತೆ ಸುರಕ್ಷತಾ ಮಾಹೆ ಆಚರಣೆ ಮಾಡಲಾಗಿದೆ. ಸದರಿ ಅವಧಿಯಲ್ಲಿ ಸಾರಿಗೆ ಮತ್ತು ಪೊಲೀಸ್ ಇಲಾಖೆಗಳು ಜಂಟಿಯಾಗಿ ಸದರಿ ಮಾಹೆ ಕಾರ್ಯವನ್ನು ನಡೆಸಿದ್ದು, ವಿಧ್ಯಾರ್ಥಿಗಳಲ್ಲಿ, ಸಾರ್ವಜನಿಕರಲ್ಲಿ ಮತ್ತು ರಸ್ತೆ ಬಳಕೆದಾರರಲ್ಲಿ ಹಾಗೂ ವಾಹನ ಚಾಲಕರು ಮತ್ತು ಮಾಲೀಕರಿಗೆ ರಸ್ತೆ ಸುರಕ್ಷತೆ ಬಗ್ಗೆ ಜಾಗೃತಿಯನ್ನು

ಉಂಟುಮಾಡಲು ಸೂಕ್ತ ಮಾರ್ಗದರ್ಶನ ನೀಡಲಾಯಿತು. ಸಂಚಾರಿ ಪೊಲೀಸ್ ಇಲಾಖೆಯ ಸಹಯೋಗದೊಂದಿಗೆ ರಸ್ತೆ ಸುರಕ್ಷತೆ ಕುರಿತು ಕಾರ್ಯಕ್ರಮವನ್ನು ಹಮ್ಮಿಕೊಳ್ಳಲಾಯಿತು. ರಾಜ್ಯದ ಎಲ್ಲಾ ಪ್ರಾದೇಶಿಕ/ಸಹಾಯಕ ಪ್ರಾದೇಶಿಕ ಸಾರಿಗೆ ಕಛೇರಿಗಳ ವ್ಯಾಪ್ತಿಯಲ್ಲಿ ರಸ್ತೆ ಸುರಕ್ಷತಾ ಸಪ್ತಾಹವನ್ನು ನಡೆಸಿದ್ದು, ಕಛೇರಿಗೆ ಭೇಟಿ ನೀಡುವ ವಾಹನ ಚಾಲಕರು, ಮಾಲೀಕರು ಮತ್ತು ಸಾರ್ವಜನಿಕರಿಗೆ ಕೇಂದ್ರ ಸರ್ಕಾರದಿಂದ ನೀಡಲಾದ ಪೋಸ್ಟರ್, ಸಿ.ಡಿ.ಗಳು ಕ್ಯಾಲೆಂಡರ್‌ಗಳನ್ನು ನೀಡುವ ಮೂಲಕ ರಸ್ತೆ ಸುರಕ್ಷತೆ ಬಗ್ಗೆ ಜಾಗೃತಿ ಉಂಟು ಮಾಡುವ ಕಾರ್ಯವನ್ನು ಸ್ಥಳೀಯ ಸರ್ಕಾರೇತರ ಸಂಘ-ಸಂಸ್ಥೆಗಳ ಸಹಕಾರದೊಂದಿಗೆ ಕೈಗೊಳ್ಳಲಾಗಿರುತ್ತದೆ.

19.5 ಸರಕು ಸಾಗಾಣಿಕೆ ಮತ್ತು ಸಾರ್ವಜನಿಕ ಸೇವಾ ವಾಹನಗಳಲ್ಲಿ ಹೆಚ್ಚುವರಿ ಭಾರ ಕೊಂಡೊಯ್ಯುವುದನ್ನು ನಿಯಂತ್ರಿಸುವ ಬಗ್ಗೆ

ಸರಕು ಸಾಗಣೆ ವಾಹನಗಳಲ್ಲಿ ಅಧಿಕ ಭಾರ ಸಾಗಣೆಯು ರಹದಾರಿ ಷರತ್ತುಗಳ ಉಲ್ಲಂಘನೆ ಯಾಗಿರುತ್ತದೆ. ಇದು ವಾಯು ಮಾಲಿನ್ಯ ಮತ್ತು ರಸ್ತೆ ಅಪಘಾತಗಳಿಗೆ ಕಾರಣವಾಗಿರುತ್ತದೆ. ರಾಜ್ಯಾದ್ಯಂತ ಹಾಗೂ ಗಡಿಭಾಗದ ತನಿಖಾ ತಾಣಗಳ ಪ್ರವರ್ತನ ಸಿಬ್ಬಂದಿಗೆ ವಿಶೇಷ ಸೂಚನೆಗಳನ್ನು ನೀಡುವ ಮೂಲಕ ಇದನ್ನು ತಡೆಗಟ್ಟಲು ಇಲಾಖೆಯು ಕಠಿಣ ಕ್ರಮ ತೆಗೆದುಕೊಳ್ಳುತ್ತಿದೆ. 2022-23ನೇ ಸಾಲಿನಲ್ಲಿ 720968 ವಾಹನಗಳನ್ನು ತನಿಖೆಮಾಡಿ, 8823 ವಾಹನಗಳ ವಿರುದ್ಧ ಪ್ರಕರಣಗಳನ್ನು ದಾಖಲಿಸಿ, 1142 ವಾಹನಗಳನ್ನು ವಶಪಡಿಸಿಕೊಂಡು, 9.96 ಕೋಟಿ ರೂಪಾಯಿಗಳಷ್ಟು ದಂಡ ಸಂಗ್ರಹಿಸಲಾಗಿದೆ. ಸರ್ವೋಚ್ಚ ನ್ಯಾಯಾಲಯದ ತೀರ್ಪಿನನ್ವಯ ಕಲಂ 200 ಅಡಿಯಲ್ಲಿ ದಂಡ ವಿಧಿಸುವುದಲ್ಲದೆ 6114 ಪ್ರಕರಣಗಳಲ್ಲಿ ಹೆಚ್ಚುವರಿ ಸರಕನ್ನು ಸ್ಥಳದಲ್ಲಿಯೇ ಇಳಿಕೆ ಮಾಡುವ ಕ್ರಮವನ್ನು ವಹಿಸಲಾಗಿದೆ.

19.6. ವಾಹನ ಚಾಲನಾ ತರಬೇತಿ ಶಾಲೆಗಳು

ಕ್ರಮ ಸಂಖ್ಯೆ	ವಿಭಾಗದ ಹೆಸರು	ಒಟ್ಟು ಚಾಲನಾ ತರಬೇತಿ ಶಾಲೆಗಳು
1	ಬೆಂಗಳೂರು ನಗರ	548
2	ಬೆಂಗಳೂರು ಗ್ರಾಮಾಂತರ	211
3	ಮೈಸೂರು	214
4	ಶಿವಮೊಗ್ಗ	334
5	ಬೆಳಗಾವಿ	279
6	ಕಲಬುರ್ಗಿ	183
	ಒಟ್ಟು	1769

20. ಪರಿಣಾಮಕಾರಿ ಸಾರಿಗೆ ವ್ಯವಸ್ಥೆಗೆ ಮೂಲಭೂತ ಸೌಕರ್ಯಗಳ ಅಭಿವೃದ್ಧಿ

20.1 ಇಲಾಖೆಯ ಕಛೇರಿಗಳಿಗೆ ಸ್ವಂತ ಕಟ್ಟಡ ನಿರ್ಮಾಣ

ಇಲಾಖೆಯು ರಾಜ್ಯಾದ್ಯಂತ ಸಾರಿಗೆ ಆಯುಕ್ತರ ಕಛೇರಿ, ಜಂಟಿ ಸಾರಿಗೆ ಆಯುಕ್ತರುಗಳ ಕಛೇರಿ, ಉಪ ಸಾರಿಗೆ ಆಯುಕ್ತರು ಮತ್ತು ಹಿರಿಯ ಪ್ರಾದೇಶಿಕ ಸಾರಿಗೆ ಅಧಿಕಾರಿಗಳ ಕಛೇರಿ, ಪ್ರಾದೇಶಿಕ ಸಾರಿಗೆ ಅಧಿಕಾರಿಗಳ ಕಛೇರಿಗಳು, ಸಹಾಯಕ ಪ್ರಾದೇಶಿಕ ಸಾರಿಗೆ ಅಧಿಕಾರಿಗಳ ಕಛೇರಿಗಳು ಹಾಗೂ ತನಿಖಾ ತಾಣಗಳು ಸೇರಿದಂತೆ ಒಟ್ಟು 85 ಕಛೇರಿಗಳನ್ನು ಹೊಂದಿದ್ದು, ಇದರಲ್ಲಿ 43 ಕಛೇರಿಗಳು ಸ್ವಂತ ಕಟ್ಟಡಗಳಲ್ಲಿ ಕಾರ್ಯನಿರ್ವಹಿಸುತ್ತಿವೆ. 17 ಕಛೇರಿಗಳು ಸರ್ಕಾರಿ ಕಟ್ಟಡಗಳಲ್ಲಿ ಕಾರ್ಯನಿರ್ವಹಿಸುತ್ತಿವೆ. 17 ಕಛೇರಿಗಳು ಖಾಸಗಿ ಕಟ್ಟಡಗಳಲ್ಲಿ ಕಾರ್ಯನಿರ್ವಹಿಸುತ್ತಿವೆ ಹಾಗೂ 8 ತನಿಖಾ ತಾಣಗಳು ತಾತ್ಕಾಲಿಕ ಶೆಡ್‌ನಲ್ಲಿ ಕಾರ್ಯನಿರ್ವಹಿಸುತ್ತಿವೆ. ಕರ್ನಾಟಕ ಸರ್ಕಾರವು 2022-23ನೇ ಸಾಲಿನಲ್ಲಿ ಕಟ್ಟಡ ನಿರ್ಮಾಣಕ್ಕಾಗಿ ರೂ. 15 ಕೋಟಿಗಳ ಅನುದಾನವನ್ನು ಒದಗಿಸಿದ್ದು, ಸದರಿ ಅನುದಾನವನ್ನು ಈ ಕೆಳಗಿನ ಕಾಮಗಾರಿಗಳಿಗೆ ಬಿಡುಗಡೆಗೊಳಿಸಲಾಗಿದೆ.

20.2 ಕಟ್ಟಡ ನಿರ್ಮಾಣ

ಈ ಕೆಳಕಂಡ ಕಛೇರಿಗಳಿಗೆ ಕಟ್ಟಡಗಳನ್ನು ನಿರ್ಮಿಸಲಾಗುತ್ತಿದೆ.

ಕ್ರ.ಸಂ	ಕಛೇರಿ ಹೆಸರು
1	ಉಪ ಸಾರಿಗೆ ಆಯುಕ್ತರು ಮತ್ತು ಹಿರಿಯ ಪ್ರಾದೇಶಿಕ ಸಾರಿಗೆ ಕಛೇರಿ, ಕಲಬುರಗಿ
2	ಪ್ರಾದೇಶಿಕ ಸಾರಿಗೆ ಕಛೇರಿ, ಬೀದರ್
3	ಪ್ರಾದೇಶಿಕ ಸಾರಿಗೆ ಕಛೇರಿ, ಶಿರಸಿ
4	ಸಹಾಯಕ ಪ್ರಾದೇಶಿಕ ಸಾರಿಗೆ ಕಛೇರಿ, ದಾಂಡೇಲಿ
5	ಸಹಾಯಕ ಪ್ರಾದೇಶಿಕ ಸಾರಿಗೆ ಕಛೇರಿ, ಭಾಲ್ಕಿ
6	ಸಹಾಯಕ ಪ್ರಾದೇಶಿಕ ಸಾರಿಗೆ ಕಛೇರಿ, ಚಿಂತಾಮಣಿ
7	ಪ್ರಾದೇಶಿಕ ಸಾರಿಗೆ ಕಛೇರಿ, ಬೆಳಗಾವಿ
8	ಪ್ರಾದೇಶಿಕ ಸಾರಿಗೆ ಕಛೇರಿ, ಯಾದಗಿರಿ
9	ಸಹಾಯಕ ಪ್ರಾದೇಶಿಕ ಸಾರಿಗೆ ಕಛೇರಿ, ಕೆ.ಜಿ.ಎಫ್
10	ಪ್ರಾದೇಶಿಕ ಸಾರಿಗೆ ಕಛೇರಿ, ಚಂದಾಪುರ

ಕಾಮಗಾರಿ ಅಂತಿಮ ಹಂತದಲ್ಲಿರುವ ಕಛೇರಿಗಳು

ಕ್ರ.ಸಂ	ಕಛೇರಿ ಹೆಸರು
1	ಉಪ ಸಾರಿಗೆ ಆಯುಕ್ತರು ಮತ್ತು ಹಿರಿಯ ಪ್ರಾದೇಶಿಕ ಸಾರಿಗೆ ಕಛೇರಿ, ಬೆಂಗಳೂರು (ದಕ್ಷಿಣ)
2	ಪ್ರಾದೇಶಿಕ ಸಾರಿಗೆ ಕಛೇರಿ, ಧಾರವಾಡ (ಪೂರ್ವ)

ಕೊಪ್ಪಳ, ವಿಜಯಪುರ ಮತ್ತು ಬಸವಕಲ್ಯಾಣ ಕಛೇರಿಗಳಿಗಾಗಿ ನಿರ್ಮಿಸಲಾಗಿದ್ದ, ಹೊಸ ಕಟ್ಟಡಗಳನ್ನು 2022-23ನೇ ಸಾಲಿನಲ್ಲಿ ಉದ್ಘಾಟಿಸಲಾಗಿದೆ.

20.3 ಸ್ವಯಂಚಾಲಿತ/ಗಣಕೀಕೃತ ಚಾಲನಾ ಪರೀಕ್ಷಾ ಪಥ ನಿರ್ಮಾಣದ ಬಗ್ಗೆ :

ದಿನೇ ದಿನೇ ಹೆಚ್ಚುತ್ತಿರುವ ರಸ್ತೆ ಅಪಘಾತಗಳ ಹಿನ್ನೆಲೆಯಲ್ಲಿ, ಸಮರ್ಪಕ ಹಾಗೂ ವೈಜ್ಞಾನಿಕವಾಗಿ ಚಾಲನಾ ನೈಪುಣ್ಯತೆಯನ್ನು ಪರೀಕ್ಷಿಸುವುದು ಪ್ರಸ್ತುತ ಅನಿವಾರ್ಯವಾಗಿದೆ. ಆದ್ದರಿಂದ ರಾಜ್ಯದ ಸಾರಿಗೆ ಇಲಾಖೆಯ ಪ್ರತಿಯೊಂದು ಅಧೀನ ಕಛೇರಿಗಳಿಗೂ ಸ್ವಯಂಚಾಲಿತ ಚಾಲನಾ ಪರೀಕ್ಷಾ ಪಥ ನಿರ್ಮಿಸುವ ಅಗತ್ಯವಿರುತ್ತದೆ. ಈ ನಿಟ್ಟಿನಲ್ಲಿ ಇಲಾಖೆಯು ಜ್ಞಾನಭಾರತಿ, ಎಲೆಕ್ಟ್ರಾನಿಕ್‌ಸಿಟಿ, ಮೈಸೂರು, ಕಲಬುರಗಿ, ಧಾರವಾಡ ಮತ್ತು ಶಿವಮೊಗ್ಗ ಕಛೇರಿಗಳ ವ್ಯಾಪ್ತಿಯಲ್ಲಿ ಅತ್ಯಾಧುನಿಕ ಸ್ವಯಂಚಾಲಿತ ಚಾಲನಾ ಪರೀಕ್ಷಾ ಪಥಗಳನ್ನು ನಿರ್ಮಿಸಲಾಗಿದೆ. ಪ್ರಸ್ತುತ ಅವು ಕಾರ್ಯನಿರ್ವಹಿಸುತ್ತಿವೆ. ಇದಲ್ಲದೇ ಮಂಗಳೂರು, ಬೆಳಗಾವಿ ಮತ್ತು ರಾಯಚೂರುಗಳಲ್ಲಿನ ಡ್ರೈವಿಂಗ್ ಟ್ರಾಕ್‌ಗಳ ಸಿವಿಲ್ ಕಾಮಗಾರಿಗಳು ಮುಗಿದಿದ್ದು, ಸದರಿ ಪಥಗಳಲ್ಲಿ ಸೆನ್ಸಾರ್ ಅಳವಡಿಸಲು ಕಾರ್ಯಾದೇಶ ನೀಡಲಾಗಿದೆ. ಹಾಸನದಲ್ಲಿ ನಿರ್ಮಿಸಲಾಗಿರುವ ಚಾಲನಾ ಪರೀಕ್ಷಾ ಪಥವು ಉದ್ಘಾಟನೆಗೊಳ್ಳಬೇಕಿರುತ್ತದೆ.

ಕರ್ನಾಟಕ ರಾಜ್ಯ ರಸ್ತೆ ಸುರಕ್ಷತಾ ಪ್ರಾಧಿಕಾರದ ವತಿಯಿಂದ ನಿರ್ಮಿಸಲಾಗಿರುವ ಬಾಗಲಕೋಟೆ, ಹಾವೇರಿ, ಚಿಕ್ಕೋಡಿ, ಜಮಖಂಡಿ ಮತ್ತು ಅಥಣಿ ಕಛೇರಿಗಳ ವ್ಯಾಪ್ತಿಯಲ್ಲಿನ ಸ್ವಯಂಚಾಲಿತ ಚಾಲನಾ ಪರೀಕ್ಷಾ ಪಥಗಳ ಸಿವಿಲ್ ಕಾಮಗಾರಿಗಳು ಅಂತಿಮ ಹಂತದಲ್ಲಿದ್ದು, 2022-23 ನೇ ಸಾಲಿನಲ್ಲಿ ಪ್ರಾರಂಭಿಸಿರುವ ದೇವನಹಳ್ಳಿ, ಕೋಲಾರ,ದಾವಣಗೆರೆ ಗದಗ, ಹೊಸಪೇಟೆ, ಬಳ್ಳಾರಿ, ವಿಜಯಪುರ, ಬೀದರ್, ಹಾಗೂ ಯಾದಗಿರಿ ಕಛೇರಿ ವ್ಯಾಪ್ತಿಯಲ್ಲಿನ ಸ್ವಯಂ ಚಾಲಿತ ಚಾಲನಾ ಪರೀಕ್ಷಾ ಪಥಗಳ ಕಾಮಗಾರಿಯು ಪ್ರಗತಿಯಲ್ಲಿದೆ.

2023-24ನೇ ಸಾಲಿನಲ್ಲಿ ಆಯವ್ಯಯ ಘೋಷಣೆಯನ್ವಯ ರಸ್ತೆ ಸುರಕ್ಷತಾ ನಿಧಿಯನ್ನು ಬಳಸಿಕೊಂಡು ಈ ಕೆಳಕಂಡ ಕಛೇರಿಗಳ ವ್ಯಾಪ್ತಿಯಲ್ಲಿ ಸ್ವಯಂಚಾಲಿತ ಚಾಲನಾ ಪರೀಕ್ಷಾ ಪಥಗಳನ್ನು ನಿರ್ಮಿಸಲು ಕ್ರಮಕೈಗೊಳ್ಳಲಾಗುತ್ತಿದೆ.

ಕ್ರ. ಸಂ.	ಕಛೇರಿಯ ವಿವರ
1	ಪ್ರಾದೇಶಿಕ ಸಾರಿಗೆ ಕಛೇರಿ, ತುಮಕೂರು
2	ಪ್ರಾದೇಶಿಕ ಸಾರಿಗೆ ಕಛೇರಿ, ಯಲಹಂಕ
3	ಪ್ರಾದೇಶಿಕ ಸಾರಿಗೆ ಕಛೇರಿ, ಬೆಂಗಳೂರು (ಪೂರ್ವ) ಕಸ್ತೂರಿನಗರ
4	ಪ್ರಾದೇಶಿಕ ಸಾರಿಗೆ ಕಛೇರಿ, ಶಿರಸಿ
5	ಸಹಾಯಕ ಪ್ರಾದೇಶಿಕ ಸಾರಿಗೆ ಕಛೇರಿ, ಸಕಲೇಶಪುರ
6	ಸಹಾಯಕ ಪ್ರಾದೇಶಿಕ ಸಾರಿಗೆ ಕಛೇರಿ, ಕೆ.ಜಿ.ಎಫ್
7	ಸಹಾಯಕ ಪ್ರಾದೇಶಿಕ ಸಾರಿಗೆ ಕಛೇರಿ, ಚಿಂತಾಮಣಿ
8	ಸಹಾಯಕ ಪ್ರಾದೇಶಿಕ ಸಾರಿಗೆ ಕಛೇರಿ, ಸಾಗರ
9	ಸಹಾಯಕ ಸಹಾಯಕ ಪ್ರಾದೇಶಿಕ ಸಾರಿಗೆ ಕಛೇರಿ, ಗೋಕಾಕ್
10	ಸಹಾಯಕ ಸಹಾಯಕ ಪ್ರಾದೇಶಿಕ ಸಾರಿಗೆ ಕಛೇರಿ, ರಾಣೇಬೆನ್ನೂರು
11	ಸಹಾಯಕ ಸಹಾಯಕ ಪ್ರಾದೇಶಿಕ ಸಾರಿಗೆ ಕಛೇರಿ, ದಾಂಡೇಲಿ
12	ಸಹಾಯಕ ಸಹಾಯಕ ಪ್ರಾದೇಶಿಕ ಸಾರಿಗೆ ಕಛೇರಿ, ಭಾಲ್ಕಿ

ಬೆಂಗಳೂರು ಮಹಾನಗರ ಸಾರಿಗೆ ಸಂಸ್ಥೆಯು ಪೀಣ್ಯದಲ್ಲಿರುವ 1.4 ಎಕರೆ ಜಮೀನಿನಲ್ಲಿ ಡ್ರೈವಿಂಗ್ ಟ್ರ್ಯಾಕ್ ನಿರ್ಮಿಸಿದ್ದು, ಸದರಿ ಟ್ರ್ಯಾಕ್‌ಅನ್ನು ಸಾರಿಗೆ ಇಲಾಖೆಯು ಉಪಯೋಗಿಸುತ್ತಿದೆ.

20.4 ತನಿಖಾ ತಾಣಗಳಿಗೆ ಮೂಲಭೂತ ಸೌಕರ್ಯಗಳ ಅಭಿವೃದ್ಧಿ ಮತ್ತು ಸ್ವಂತ ಕಟ್ಟಡ ನಿರ್ಮಾಣ

ಪ್ರಸ್ತುತ ಸಾರಿಗೆ ಇಲಾಖೆಯಲ್ಲಿನ 15 ತನಿಖಾ ತಾಣಗಳ ಪೈಕಿ ಅತ್ತಿಬೆಲೆ ಮತ್ತು ಝಳಕಿ ತನಿಖಾ ತಾಣಗಳು ವಾಣಿಜ್ಯ ಇಲಾಖೆಯ ಸರ್ಕಾರಿ ಕಟ್ಟಡದಲ್ಲಿ ಕಾರ್ಯನಿರ್ವಹಿಸುತ್ತಿವೆ. ಕೊಗನಳ್ಳಿ, ಆಳಂದ ಮತ್ತು ರಾಯಲ್ಪಾಡ್ ತನಿಖಾ ತಾಣಗಳು ಸ್ವಂತ ಕಟ್ಟಡವನ್ನು ಹೊಂದಿರುತ್ತವೆ. ರಾಮನಗರ ಮತ್ತು ಹಗರಿ ತನಿಖಾ ತಾಣಗಳು ಬಾಡಿಗೆ ಕಟ್ಟಡದಲ್ಲಿ ಕಾರ್ಯನಿರ್ವಹಿಸುತ್ತಿವೆ. ಇನ್ನುಳಿದ 8 ತನಿಖಾ ತಾಣಗಳು ತಾತ್ಕಾಲಿಕ ಶೆಡ್‌ಗಳಲ್ಲಿ ಕಾರ್ಯನಿರ್ವಹಿಸುತ್ತಿವೆ.

20.5 ವಾಹನ ತಪಾಸಣಾ ಮತ್ತು ಪ್ರಮಾಣೀಕರಣ ಕೇಂದ್ರ

1. ಭಾರತ ಸರ್ಕಾರದ ರಸ್ತೆ ಸಾರಿಗೆ ಮತ್ತು ಹೆದ್ದಾರಿಗಳ ಮಂತ್ರಾಲಯ ನೆರವಿನೊಂದಿಗೆ ಎ.ಆರ್.ಎ.ಐ, ಪುಣೆ ಇವರ ಮುಖಾಂತರ ನೆಲಮಂಗಲದಲ್ಲಿ ವಾಹನ ತಪಾಸಣಾ ಮತ್ತು ಪ್ರಮಾಣೀಕರಣ ಕೇಂದ್ರವನ್ನು ಸ್ಥಾಪಿಸಲಾಗಿದ್ದು, ಸದರಿ ಕೇಂದ್ರವು ಕಾರ್ಯನಿರ್ವಹಿಸುತ್ತಿದೆ.
2. ಮೈಸೂರು ಮತ್ತು ಧಾರವಾಡದಲ್ಲಿಯೂ ವಾಹನ ತಪಾಸಣಾ ಮತ್ತು ಪ್ರಮಾಣೀಕರಣ ಕೇಂದ್ರಗಳನ್ನು ಸ್ಥಾಪಿಸಲಾಗಿದ್ದು, ಸದರಿ ಕೇಂದ್ರಗಳು ಕಾರ್ಯನಿರ್ವಹಿಸುತ್ತಿವೆ.
3. ಬೆಂಗಳೂರಿನ ಹೆಸರುಘಟ್ಟ ಹೋಬಳಿಯ ಚೊಕ್ಕನಹಳ್ಳಿಯಲ್ಲಿ ಗಣಕೀಕೃತ ವಾಹನ ಪರೀಕ್ಷಾ ಕೇಂದ್ರ ಸ್ಥಾಪಿಸುವ ಕುರಿತು ರೂ.849.00 ಲಕ್ಷಗಳ ಪರಿಷ್ಕೃತ ಅಂದಾಜಿಗೆ ಆಡಳಿತಾತ್ಮಕ ಮಂಜೂರಾತಿ ದೊರೆತ್ತಿದ್ದು, ಬಿ.ಎಂ.ಟಿ.ಸಿ ವತಿಯಿಂದ ಸ್ಥಾಪಿಸಲಾಗುತ್ತಿದೆ. ಸಿವಿಲ್ ಕಾಮಗಾರಿ ಮುಕ್ತಾಯಗೊಂಡಿದ್ದು, ಯಂತ್ರೋಪಕರಣಗಳನ್ನು ಅಳವಡಿಸುವ ಕಾರ್ಯ ಪ್ರಗತಿಯಲ್ಲಿದೆ.

20.6 ಭಾರಿ ವಾಹನ ಚಾಲಕರ ತರಬೇತಿ ಸಂಸ್ಥೆ ಸ್ಥಾಪನೆ

ಗುಣಮಟ್ಟದ ಚಾಲನೆಗಾಗಿ ಭಾರಿ ವಾಹನ ಚಾಲಕರನ್ನು ತರಬೇತಿಗೊಳಿಸಲು ಬೆಂಗಳೂರಿನ ಯಲಹಂಕ ಮತ್ತು ಧಾರವಾಡಗಳಲ್ಲಿ ರೂ.31. ಕೋಟಿಗಳ ವೆಚ್ಚದಲ್ಲಿ ಭಾರಿ ವಾಹನಚಾಲಕರ ತರಬೇತಿ ಸಂಸ್ಥೆ ಸ್ಥಾಪಿಸಲು ಸರ್ಕಾರದ ಅನುಮೋದನೆ ದೊರೆತಿದ್ದು, ಕಾಮಗಾರಿ ಪೂರ್ಣಗೊಂಡಿದೆ. ಸದರಿ ಸಂಸ್ಥೆಯನ್ನು ನಡೆಸಲು ಸೊಸೈಟಿಯೊಂದನ್ನು ಸ್ಥಾಪಿಸಲಾಗಿದ್ದು, ಪ್ರಸ್ತುತ ಸದರಿ ಸಂಸ್ಥೆಗಳಲ್ಲಿ ಅಭ್ಯರ್ಥಿಗಳಿಗೆ ತರಬೇತಿ ನೀಡಲಾಗುತ್ತಿದೆ.

ಇದಲ್ಲದೇ, ಮಂಗಳೂರು ಮತ್ತು ಕಲಬುರಗಿಗಳಲ್ಲಿ ಭಾರಿ ವಾಹನ ಚಾಲಕರ ತರಬೇತಿ ಸಂಸ್ಥೆಗಳನ್ನು ಸ್ಥಾಪಿಸಲಾಗಿದ್ದು, ಮಂಗಳೂರು ಕೇಂದ್ರವನ್ನು ಕರ್ನಾಟಕ ರಾಜ್ಯ ರಸ್ತೆ ಸಾರಿಗೆ ಸಂಸ್ಥೆಯ ಸಹಯೋಗದಲ್ಲಿ ಕಾರ್ಯಾಚರಣೆ ಗೊಳಿಸಲಾಗಿದೆ. ಹಾಗೂ ಕಲಬುರಗಿ ಕೇಂದ್ರವನ್ನು ಕಲ್ಯಾಣ ಕರ್ನಾಟಕ ರಸ್ತೆ ಸಾರಿಗೆ ಸಂಸ್ಥೆಯ ಸಹಯೋಗದಲ್ಲಿ ಕಾರ್ಯಾಚರಣೆ ಗೊಳಿಸಲು ಕ್ರಮವಹಿಸಲಾಗುತ್ತಿದೆ.

21. ಮಾಹಿತಿ ಹಕ್ಕು ಕಾಯಿದೆಯಡಿ ಮಾಹಿತಿ ಒದಗಿಸಿರುವ ವಿವರ

ಸರ್ಕಾರದ ಆದೇಶ ಸಂಖ್ಯೆ:ಸಾರಿಇ:197:ಇಆಸುಇ ದಿ.18.07.2005 ರ ಪ್ರಕಾರ ಮಾಹಿತಿ ಹಕ್ಕು ಕಾಯಿದೆ, 2005 (ಕೇಂದ್ರ ಕಾಯಿದೆ 22) ಜಾರಿಗೆ ಬಂದಿದೆ. ಸದರಿ ಅಧಿನಿಯಮಗಳ ಕಲಂ 5(1),5(2),19(1) ರ ಪ್ರಕಾರ ಸಾರಿಗೆ ಇಲಾಖೆಯು ಸಾರ್ವಜನಿಕ ಮಾಹಿತಿ ಅಧಿಕಾರಿಗಳನ್ನು, ಸಹಾಯಕ ಸಾರ್ವಜನಿಕ ಮಾಹಿತಿ ಅಧಿಕಾರಿಗಳನ್ನು ಮತ್ತು ಮೇಲ್ಮನವಿ ಪ್ರಾಧಿಕಾರಗಳನ್ನು ನೇಮಿಸಿರುತ್ತದೆ. ಅದರಂತೆ ಸಂಬಂಧಪಟ್ಟ ಅಧಿಕಾರಿಗಳು ಸಾರ್ವಜನಿಕರಿಂದ ಅರ್ಜಿಗಳನ್ನು ಸ್ವೀಕರಿಸಿ ವಿಲೇವಾರಿ ಮಾಡುತ್ತಿದ್ದಾರೆ.

22. ಸಕಾಲ :

ರಾಜ್ಯದ ಎಲ್ಲಾ ಪ್ರಾದೇಶಿಕ ಸಾರಿಗೆ ಕಛೇರಿಗಳಲ್ಲಿ “ಸಕಾಲ” ಸೇವೆಗಳನ್ನು ಅನುಷ್ಠಾನ ಗೊಳಿಸಲಾಗಿದೆ. ಸೇವೆಗಳ ವಿವರಗಳು ಕೆಳಕಂಡಂತಿವೆ :-

ಕ್ರ. ಸಂ.	ಸೇವೆಗಳ ಪಟ್ಟಿ
1	ಕಲಿಕಾ ಚಾಲನಾ ಅನುಜ್ಞಾ ಪತ್ರ
2	ನಕಲು ಕಲಿಕಾ ಚಾಲನಾ ಅನುಜ್ಞಾ ಪತ್ರ
3	ಕಲಿಕಾ ಚಾಲನಾ ಅನುಜ್ಞಾ ಪತ್ರದಲ್ಲಿ ವಿಳಾಸ ಬದಲಾವಣೆ
4	ಚಾಲನಾ ಅನುಜ್ಞಾ ಪತ್ರ
5	ಚಾಲನಾ ಅನುಜ್ಞಾ ಪತ್ರ ನವೀಕರಣ
6	ನಕಲು ಚಾಲನಾ ಅನುಜ್ಞಾ ಪತ್ರ
7	ನಿರ್ವಾಹಕರ ಪರವಾನಿಗೆ ಮತ್ತು ಬ್ಯಾಡ್ಜ್ ನೀಡುವಿಕೆ
8	ನಕಲು ನಿರ್ವಾಹಕರ ಪರವಾನಿಗೆ ಮತ್ತು ಬ್ಯಾಡ್ಜ್ ನೀಡುವಿಕೆ
9	ನಿರ್ವಾಹಕರ ಪರವಾನಿಗೆಯಲ್ಲಿ ವಿಳಾಸ ಬದಲಾವಣೆ
10	ನಿರ್ವಾಹಕರ ಪರವಾನಿಗೆ ನವೀಕರಣ
11	ಹೊಸ ಚಾಲನಾ ತರಬೇತಿ ಶಾಲೆ ಪರವಾನಗಿ
12	ಚಾಲನಾ ತರಬೇತಿ ಶಾಲೆ ಪರವಾನಿಗೆ ನವೀಕರಣ
13	ಅಂತಾರಾಷ್ಟ್ರೀಯ ವಾಹನ ಚಾಲನಾ ಪರವಾನಿಗೆ
14	ನೋಂದಣಿ ಪ್ರಮಾಣ ಪತ್ರ
15	ನಕಲು ನೋಂದಣಿ ಪ್ರಮಾಣ ಪತ್ರ
16	ತಾತ್ಕಾಲಿಕ ನೋಂದಣಿ ಪ್ರಮಾಣ ಪತ್ರ
17	ವಾಹನಗಳ ಮಾಲೀಕತ್ವದ ವರ್ಗಾವಣೆ
18	ವಾಹನ ಮಾಲೀಕರ ಸಾವಿನ ನಂತರ ವಾಹನದ ಮಾಲೀಕತ್ವ ವರ್ಗಾವಣೆ
19	ಸಾರ್ವಜನಿಕ ಹರಾಜಿನಲ್ಲಿ ಖರೀದಿಸಿದ ವಾಹನದ ಮಾಲೀಕತ್ವ ವರ್ಗಾವಣೆ (ಕರ್ನಾಟಕ ರಾಜ್ಯ)
20	ಹಣಕಾಸು ಕಂತು-ಕರಾರು ನಮೂದು /ಬಾಡಿಗೆ ಖರೀದಿ/ ಗುತ್ತಿಗೆ ಒಪ್ಪಂದ
21	ತೆರವು/ಬಿಡುಗಡೆ ಪ್ರಮಾಣ ಪತ್ರ
22	ವಾಹನಗಳ 'ಬಿ' ವಹಿ ಪ್ರತಿ
23	ಸಾರಿಗೆತರ ವಾಹನ ನೋಂದಣಿ ಪ್ರಮಾಣ ಪತ್ರ ನವೀಕರಣ
24	ಸಾರಿಗೆ ವಾಹನಗಳ ಅರ್ಹತಾ ಪತ್ರ ನವೀಕರಣ

23. ಇಲಾಖೆಯ ಅಭಿವೃದ್ಧಿ ಯೋಜನೆಗಳು

23.1 ವಾಹನಗಳ ನಾಶಪಡಿಸುವ ನೀತಿ

ಕೇಂದ್ರ ಸರ್ಕಾರವು ನೋಂದಾಯಿತ ವಾಹನಗಳ ನಾಶಪಡಿಸುವ ನೀತಿಯನ್ನು ಜಾರಿಗೆ ತರಲು 2021-22 ನೇ ಸಾಲಿನ ಆಯವ್ಯಯದಲ್ಲಿ ಘೋಷಣೆ ಮಾಡಿ ಅಧಿಸೂಚನೆ ಸಂಖ್ಯೆ ಜಿ.ಎಸ್.ಆರ್. 653(ಇ) ದಿನಾಂಕ 23-09-2021 ಹೊರಡಿಸಲಾಗಿರುತ್ತದೆ.

ಹಳೆಯ ವಾಹನಗಳ ನಾಶಪಡಿಸುವಿಕೆಯನ್ನು ಸಾರ್ವಜನಿಕರಲ್ಲಿ ಉತ್ತೇಜನ ನೀಡಲು ಆರ್ಥಿಕ ಇಲಾಖೆಯ ಸಹಮತದೊಂದಿಗೆ ಕರ್ನಾಟಕ ಸರ್ಕಾರವು ಕೇಂದ್ರ ಸರ್ಕಾರದ ಮಾದರಿಯಲ್ಲಿ ನೋಂದಾಯಿತ ವಾಹನಗಳ ನಾಶಪಡಿಸುವಿಕೆ ನೀತಿಯನ್ನು ಜಾರಿಗೆ ತರಲು ಪ್ರಕ್ರಿಯೆ ಪ್ರಾರಂಭಿಸಲಾಗಿದ್ದು, ಈ ಯೋಜನೆಯು ಸಚಿವ ಸಂಪುಟದ ಅನುಮೋದನೆ ನಂತರ ರಾಜ್ಯದಲ್ಲಿ ಅನುಷ್ಠಾನಗೊಳಿಸಲಾಗುವುದು.

23.2 ವೆಹಿಕಲ್ ಲೋಕೇಶನ್ ಟ್ರ್ಯಾಕಿಂಗ್ ಸಿಸ್ಟಮ್

ಕೇಂದ್ರ ಸರ್ಕಾರ ಹಾಗೂ ರಾಜ್ಯ ಸರ್ಕಾರದ ಸಹಭಾಗಿತ್ವದಲ್ಲಿ ರೂ 21.5 ಕೋಟಿವೆಚ್ಚದಲ್ಲಿ ವೆಹಿಕಲ್ ಲೋಕೇಶನ್ ಟ್ರ್ಯಾಕಿಂಗ್ ಸಿಸ್ಟಮ್ ವ್ಯವಸ್ಥೆಯನ್ನು ಅನುಷ್ಠಾನಗೊಳಿಸಲಾಗುತ್ತದೆ. ಈ ಬಗ್ಗೆ ಸಚಿವ ಸಂಪುಟದ ಅನುಮೋದನೆ ದೊರೆತಿದ್ದು, ಟೆಂಡರ್ ಪ್ರಕ್ರಿಯೆ ಜಾರಿಯಲ್ಲಿದೆ.

23.3 ಹೈ ಸೆಕ್ಯೂರಿಟಿ ರಿಜಿಸ್ಟ್ರೇಶನ್ ನಂಬರ್ ಪ್ಲೇಟ್ಸ್

ವಾಹನಗಳಿಗೆ ಹೆಚ್ ಎಸ್ ಆರ್ ಪಿ ಅಳವಡಿಕೆ ಸಂಬಂಧ ಕಂಪನಿ/ಎಜೆನ್ಸಿಗಳ ಆಯ್ಕೆಗಾಗಿ ಹೊಸದಾಗಿ ಟೆಂಡರ್ ಕರೆಯುವ ಪ್ರಕ್ರಿಯೆ ಜಾರಿಯಲ್ಲಿದೆ.

ವಾಯುಮಾಲಿನ್ಯ ಬಗ್ಗೆ ಸಾರ್ವಜನಿಕ ಸ್ಥಳಗಳು, ಶಾಲೆ/ಕಾಲೇಜುಗಳಲ್ಲಿ ಅರಿವು ಮೂಡಿಸುವ ಜಾಗೃತಿ ಅಭಿಯಾನ ಕಾರ್ಯಕ್ರಮಗಳನ್ನು ಆಯೋಜಿಸುವುದು, ಭಿತ್ತಿ ಪತ್ರಗಳ ಮುದ್ರಣ, ಬ್ರೋಚರ್ ಗಳು ಮತ್ತು ಕಿರು ಪುಸ್ತಕಗಳ ಮುದ್ರಣ ಸೇರಿದಂತೆ ಇತರ ಚಟುವಟಿಕೆಗಳು ಪ್ರಗತಿಯಲ್ಲಿದೆ.

ನವೆಂಬರ್ 2022ರ ಮಾಹೆಯನ್ನು ವಾಯುಮಾಲಿನ್ಯ ನಿಯಂತ್ರಣ ಜಾಗೃತಿ ಮಾಸವನ್ನಾಗಿ ರಾಜ್ಯಾದಂತ ಸಾರಿಗೆ ಇಲಾಖೆಯ ಎಲ್ಲಾ ಅಧೀನ ಕಛೇರಿಗಳ ವ್ಯಾಪ್ತಿಗಳಲ್ಲಿ ವಾಯುಮಾಲಿನ್ಯ ಬಗ್ಗೆ ಸಾರ್ವಜನಿಕ ಸ್ಥಳಗಳು, ಶಾಲೆ/ಕಾಲೇಜುಗಳಲ್ಲಿ ಅರಿವು ಮೂಡಿಸುವ ಜಾಗೃತಿ ಅಭಿಯಾನ ಕಾರ್ಯಕ್ರಮಗಳನ್ನು ಆಯೋಜಿಸುವುದು, ಭಿತ್ತಿ ಪತ್ರಗಳ ಮುದ್ರಣ, ಬ್ರೋಚರ್ ಗಳು ಕಿರು ಪುಸ್ತಕಗಳ ಮುದ್ರಣ ಸೇರಿದಂತೆ ಇತರ ಚಟುವಟಿಕೆ ಪ್ರಗತಿಯಲ್ಲಿದೆ.

ಹಸಿರು ನ್ಯಾಯಾಧಿಕರಣ ಪೀಠದಿಂದ ಬಂದ ನಿರ್ದೇಶನಗಳನ್ನು ಪಾಲಿಸಲು ವಾಯುಮಾಲಿನ್ಯ ತಡೆಗಟ್ಟಲು, ವಿವಿಧ ಇಲಾಖೆಗಳ ಸಹಯೋಗದೊಡನೆ ವ್ಯಾಪಕ ಪ್ರಚಾರಕ್ಕಾಗಿ ಖಾಸಗಿ ವಾಣಿಜ್ಯ ಪ್ರಚಾರ ಫಲಕಗಳು, ಎಲ್.ಇ.ಡಿ ಸಂಚಾರಿ ವಾಹನಗಳಲ್ಲಿ ಮತ್ತು ಚಿತ್ರ ಮಂದಿರಗಳು ಸೇರಿದಂತೆ ಇತರ ವಿವಿಧ ಪ್ರಚಾರ ಮಾಧ್ಯಮಗಳ ಮುಖಾಂತರ ಪ್ರಚಾರಪಡಿಸುವುದು ಪ್ರಗತಿಯಲ್ಲಿದೆ.

23.4 ವಿದ್ಯಾನಿಧಿ ಯೋಜನೆ

ರಾಜ್ಯದಲ್ಲಿನ ಎಲ್ಲೋ ಬೋರ್ಡ್ ಟ್ಯಾಕ್ಸಿ ಚಾಲಕರ ಮತ್ತು ಆಟೋರಿಕ್ಷಾ ಚಾಲಕರ ಮಕ್ಕಳ ಮೆಟ್ರಿಕ್ ನಂತರದ ಉನ್ನತ ವಿದ್ಯಾಭ್ಯಾಸವನ್ನು ಉತ್ತೇಜಿಸಲು ವಿದ್ಯಾನಿಧಿ ಯೋಜನೆಯನ್ನು ಅನುಷ್ಠಾನಗೊಳಿಸಿದೆ.

23.5 ಡೀಲರ್ ಹಂತದಲ್ಲಿ ಹೊಸ ಸಾರಿಗೆತರ ವಾಹನಗಳ ನೋಂದಣಿ

ವಾಹನಗಳ ನೋಂದಣಿಯನ್ನು ವಾಹನ ಡೀಲರ್ ಹಂತದಲ್ಲಿ ಮಾಡಲು ಅನುಮತಿ ನೀಡುವ ಕಾರ್ಯ ಜಾರಿಯಲ್ಲಿದೆ. ಅದರಂತೆ ಇದುವರೆಗೆ 7 ಡ್ಲಿ ಚಕ್ರ ವಾಹನ ಸಂಸ್ಥೆಗಳು ಹಾಗೂ 8 ನಾಲ್ಕು ಚಕ್ರ ವಾಹನ ಡೀಲರ್ ಸಂಸ್ಥೆಗಳು ಅನುಮತಿ ಪಡೆದುಕೊಂಡಿವೆ.

23.6 ಕರ್ನಾಟಕ ವಿದ್ಯುತ್ ಬೈಕ್ ಟ್ಯಾಕ್ಸಿ ಯೋಜನೆ 2021

ಬೆಂಗಳೂರು ಮತ್ತು ಇತರ ಪ್ರಮುಖ ನಗರಗಳಲ್ಲಿ ಸಾರ್ವಜನಿಕರು ಬಸ್ಸು ರೈಲ್ವೆ ಮತ್ತು ಮೆಟ್ರೋ ನಿಲ್ದಾಣಗಳಿಂದ ಮನೆಗೆ ಮತ್ತು ಮನೆಯಿಂದ ಬಸ್ಸು ಮತ್ತು ರೈಲ್ವೆ ನಿಲ್ದಾಣಗಳಿಗೆ ಸರಿಯಾದ ಸಮಯದಲ್ಲಿ ತಲುಪುವ ಸಲುವಾಗಿ ಲಾಸ್ಟ್ ಮೈಲ್ ಕನೆಕ್ಟಿವಿಟಿಯನ್ನು ಒದಗಿಸಲು ಹಾಗೂ ರಾಜ್ಯದಲ್ಲಿ ಸ್ವಯಂ ಉದ್ಯೋಗ ಸೃಷ್ಟಿ, ಪರಿಸರ ಸ್ನೇಹಿ ವಾತಾವರಣ ನಿರ್ಮಾಣ, ಇಂಧನ ಉಳಿತಾಯದ ಪ್ರೋತ್ಸಾಹ, ನಗರ ಸಾರಿಗೆ ಬಲಪಡಿಸುವುದು, ಉದ್ದಿಮೆ ಸ್ಥಾಪನೆಗೆ ಪ್ರೋತ್ಸಾಹಿಸುವುದು, ಪ್ರಯಾಣಿಕರು ಮತ್ತು ಸಾರ್ವಜನಿಕ ಸಾರಿಗೆ ನಡುವೆ ಸಂಪರ್ಕ ಕಲ್ಪಿಸುವುದು, ವಾಹನಗಳ ಚಾಲನೆಗೆ ಸಾಂಪ್ರದಾಯಿಕ ಇಂಧನಗಳ ಬಳಕೆಯಿಂದಾಗಿ ಪರಿಸರದ ಮೇಲೆ ಆಗುತ್ತಿರುವ ಪರಿಣಾಮಗಳ ಕುರಿತು ಆಗಿರುವ ಅಧ್ಯಯನಗಳ ಹಿನ್ನೆಲೆಯಲ್ಲಿ ಪರ್ಯಾಯ ಇಂಧನವನ್ನು ಬಳಸುವ ಮೂಲಕ ಸ್ವಚ್ಛ ಪರಿಸರವನ್ನು ನಮ್ಮ ಮುಂದಿನ ಪೀಳಿಗೆಗೆ ಕೊಡುಗೆಯಾಗಿ ನೀಡುವ ಸದುದ್ದೇಶದಿಂದ ವಿವಿಧ ಪರ್ಯಾಯ ಇಂಧನಗಳ ಬಳಕೆಗೆ ಸರ್ಕಾರವು ಉತ್ತೇಜನವನ್ನು ನೀಡುತ್ತಾ ಬಂದಿದೆ.

ಈ ನಿಟ್ಟಿನಲ್ಲಿ ಬ್ಯಾಟರಿ ಚಾಲಿತ ವಾಹನಗಳ ಬಳಕೆಯನ್ನು ಪ್ರೋತ್ಸಾಹಿಸುವ ಸಲುವಾಗಿ ಭಾರತ ಸರ್ಕಾರ ಮತ್ತು ರಾಜ್ಯ ಸರ್ಕಾರಗಳು ಕಠಿಣಬದ್ಧವಾಗಿದ್ದು ಅವುಗಳ ಬಳಕೆಗೆ ಅಗತ್ಯವಿರುವ ಸಹಾಯವನ್ನು ನೀಡುತ್ತಾ ಬಂದಿವೆ. ಮತ್ತೊಂದೆಡೆ ನಗರಗಳು ಇವತ್ತಿಗೂ ಬಾರಿ ಸಂಚಾರ ದಟ್ಟಣೆಯ ಸಮಸ್ಯೆಗಳಿಂದ ಬಳಲುತ್ತಿದ್ದು ಈ ಕಾರಣಕ್ಕಾಗಿ ಇಂದಿಗೂ ಬಹಳಷ್ಟು ಮಧ್ಯಮ ವರ್ಗದ ಜನರು ತಮ್ಮ ದೈನಂದಿನ ಸಂಚಾರಕ್ಕಾಗಿ ಖಾಸಗಿ ವಾಹನಗಳನ್ನು ಬಳಸುತ್ತಿರುವುದು ಕಂಡು ಬಂದಿದೆ. ಮೊದಲ ಮತ್ತು ಕೊನೆ ಹಂತದ ಸಾರಿಗೆ ಸಂಪರ್ಕದ ಕೊರತೆಯಿಂದಾಗಿ ಸಾರ್ವಜನಿಕ ಸಾರಿಗೆ ಬಳಸಲು ಅಡಚಣೆಯಾಗಿ ಪರಿಣಮಿಸಿದೆ. ಈ ಹಿನ್ನೆಲೆಯಲ್ಲಿ ಕೈಗೆಟುಕುವ ಬೆಲೆಯಲ್ಲಿ ಮೊದಲ ಮತ್ತು ಕೊನೆ ಹಂತದ ಸಾರಿಗೆ ಸಂಪರ್ಕವನ್ನು ಒದಗಿಸುವ ನಿಟ್ಟಿನಲ್ಲಿ ಬೈಕ್ ಟ್ಯಾಕ್ಸಿ ಯೋಜನೆಯು ಸಾರ್ವಜನಿಕರಿಗೆ ಸುಲಭದ ದರದಲ್ಲಿ ಒದಗಿಸಲು ಸಾಧ್ಯವಾಗುತ್ತದೆ ಎಂದು ವರದಿಗಳು ದೃಢೀಕರಿಸಿರುತ್ತವೆ.

ಈ ಯೋಜನೆಯಿಂದ ಪ್ರಾರಂಭಿಕ ಮತ್ತು ಕೊನೆಯ ಹಂತದ ಸಾರಿಗೆ ಸೌಲಭ್ಯವನ್ನು ಸಾರ್ವಜನಿಕರಿಗೆ ಸುಲಭ ದರದಲ್ಲಿ ಒದಗಿಸಿದಂತಾಗಿದೆ. ಅಲ್ಲದೆ ಯುವಕರಿಗೆ ಉದ್ಯೋಗ ಅವಕಾಶಗಳನ್ನೂ ಕೂಡ ಕಲ್ಪಿಸುವಲ್ಲಿ ಯಶಸ್ವಿಯಾಗಿದೆ.

ಅಂಕಿಅಂಶಗಳು
ಮೋಟಾರು ವಾಹನಗಳ ನೋಂದಣಿ
ವಿವರಗಳು:

24. ವಾಹನಗಳ ಅಂಕಿ-ಅಂಶ

ಮೋಟಾರು ವಾಹನ ಕಾಯ್ದೆ, 1988ರ ಪ್ರಕಾರ ಸಾರ್ವಜನಿಕ ರಸ್ತೆ ಮೇಲೆ ಉಪಯೋಗಿಸುವ ಎಲ್ಲಾ ಮೋಟಾರು ವಾಹನ ಕಡ್ಡಾಯವಾಗಿ ನೋಂದಣಿಯಾಗಿರಬೇಕು. ಮೋಟಾರು ವಾಹನ ಕಾಯ್ದೆ 1988ರ ಅಧ್ಯಾಯ 4 ರ ಪ್ರಕಾರ ಪ್ರಾದೇಶಿಕ ಸಾರಿಗೆ ಅಧಿಕಾರಿಗಳು ಮತ್ತು ಸಹಾಯಕ ಪ್ರಾದೇಶಿಕ ಸಾರಿಗೆ ಅಧಿಕಾರಿಗಳು ಅವರವರ ವ್ಯಾಪ್ತಿಯಲ್ಲಿ ನೋಂದಣಿ ಪ್ರಾಧಿಕಾರಗಳಾಗಿರುತ್ತಾರೆ. ರಾಜ್ಯದಲ್ಲಿ ದಿನಾಂಕ:31-03-2023ರ ಅಂತ್ಯಕ್ಕೆ 29998925 ವಾಹನ ನೋಂದಣಿಯಾಗಿ ಚಾಲ್ತಿಯಲ್ಲಿರುತ್ತವೆ. ವಾಹನಗಳ ವಿವರಗಳು ಕೆಳಕಂಡಂತಿವೆ.

25 ಕರ್ನಾಟಕ ರಾಜ್ಯದಲ್ಲಿ ಒಟ್ಟು ನೋಂದಣಿಯಾಗಿ ಚಾಲ್ತಿಯಲ್ಲಿರುವ ವರ್ಗವಾರು ವಾಹನಗಳ ವಿವರಗಳು 31.03.2023 ರ ಅಂತ್ಯಕ್ಕೆ

ಕ್ರ. ಸಂ.	ವಾಹನಗಳ ವಿವರ	ಹೊಸದಾಗಿ ನೋಂದಣಿಯಾದ ವರ್ಗವಾರು ವಾಹನಗಳ ವಿವರ			ನೋಂದಣಿಯಾಗಿ ಚಾಲ್ತಿಯಲ್ಲಿರುವ ವರ್ಗವಾರು ವಾಹನಗಳ ವಿವರ			ಶೇಕಡ ವಾರು ಹೆಚ್ಚಳ
		2020-21	2021-22	2022-23	31.03.2021	31.03.2022	31.03.2023	
	ಸಾರಿಗೆಯ ವಾಹನ	852679	800294	1090599	19362961	20163255	21253854	5.41
1	ಡಿ ಚಕ್ರ ವಾಹನ	181156	199698	265974	3937889	4137587	4403561	6.43
2	ಕಾರುಗಳು	408	259	103	16520	16779	16882	0.61
3	ಆಮ್ನಿ ಬಸ್ಸುಗಳು	44178	47821	55241	631147	678968	734209	8.14
4	ಟ್ರಾಕ್ಟರ್‌ಗಳು	14918	15732	15741	336333	352065	367806	4.47
5	ಟ್ರೈಲರ್‌ಗಳು	3073	2625	3421	7889	10514	13935	32.53
6	ನಿರ್ಮಾಣ ಸಾಮಗ್ರಿ ವಾಹನ	97	86	90	1577	1663	1753	5.41
7	ಖಾಸಗಿ ಸೇವಾ ವಾಹನ	5358	6138	7287	97559	103697	110984	7.02
8	ಇತರೆ ವಾಹನ	1101867	1072653	1438456	24391875	25464528	26902984	5.65
9	ಒಟ್ಟು ಸಾರಿಗೆಯ ವಾಹನ (ಎ)							
	ಸರಕು ವಾಹನ	200	391	670	19656	20047	20717	3.34
ಅ	ಮಲ್ಟಿ ಆಕ್ಸಲ್ /ಆರ್ಟಿಕ್ಯುಲೇಟೆಡ್ ವಾಹನ	6426	13393	20113	491633	505026	525139	3.98
ಆ	ಟ್ರಕ್ ಮತ್ತು ಲಾರಿಗಳು	6626	13784	20783	511289	525073	545856	3.96
10	ಒಟ್ಟು ಸರಕು ವಾಹನ						0	
	ನಾಲ್ಕು ಚಕ್ರಗಳ ವಾಹನ	24040	31814	44904	567418	599232	644136	7.49
ಅ	ಮೂರು ಚಕ್ರಗಳ ವಾಹನ	5237	6529	7850	203118	209647	217497	3.75
ಆ	ಒಟ್ಟು	29277	38343	52754	770536	808879	861633	6.52
11	ಬಸ್ಸುಗಳು	758	1539	5366	263857	265396	270762	2.02
	ಒಟ್ಟು	758	1539	5366	263857	265396	270762	2.02
12	ಟ್ರಾಕ್ಟರ್‌ಗಳು							
ಅ	ಮೋಟಾರು ಕ್ಯಾಬ್	4358	4485	15275	338842	343327	358602	4.44
ಆ	ಮ್ಯಾಕ್ಸಿ ಕ್ಯಾಬ್	374	352	1783	115363	115715	117498	1.54
ಇ	ಇತರೆ ಕ್ಯಾಬ್‌ಗಳು	0	0	0	305	305	305	0.00
	ಒಟ್ಟು	4732	4837	17058	454510	459347	476405	3.71
13	ಲಘು ಪ್ರಯಾಣಿಕರ ವಾಹನ							
ಅ	3 ಆಸನಗಳ ವಾಹನ	8793	11791	28830	732750	744541	773371	3.87
14	ಇತರೆ ವಾಹನ	4450	7388	11226	149300	156688	167914	7.16
	ಒಟ್ಟು	13243	19179	40056	882050	901229	941285	4.44
	ಒಟ್ಟು ಸಾರಿಗೆ ವಾಹನ (ಬಿ)	54636	77682	136017	2882242	2959924	3095941	4.59
	ಒಟ್ಟು (ಸಾರಿಗೆ+ಸಾರಿಗೆಯ ವಾಹನ) (ಎ+ಬಿ)	1156503	1150335	1574473	27274117	28424452	29998925	5.54

25.1 ಬೆಂಗಳೂರು ನಗರದಲ್ಲಿ ಒಟ್ಟು ನೋಂದಣಿಯಾಗಿ ಚಾಲ್ತಿಯಲ್ಲಿರುವ ಸಾರಿಗೆ ಮತ್ತು ಸಾರಿಗೆಯ ವಾಹನಗಳ ವಿವರಗಳು:

ಕ್ರ. ಸಂ.	ವಾಹನಗಳ ವಿವರ	ಹೊಸದಾಗಿ ನೋಂದಣಿಯಾದ ವರ್ಗವಾರು ವಾಹನಗಳ ವಿವರ		ನೋಂದಣಿಯಾಗಿ ಚಾಲ್ತಿಯಲ್ಲಿರುವ ವರ್ಗವಾರು ವಾಹನಗಳ ವಿವರ		ಶೇಕಡ ವಾರು ಹೆಚ್ಚಳ		
		2020-21	2021-22	2022-23	31.03.2021		31.03.2022	31.03.2023
1	ಸಾರಿಗೆಯ ವಾಹನ	255624	257983	423453	6673856	6931839	7355292	6.10
2	ಡಿ ಚಕ್ರ ವಾಹನ	95875	111774	156897	2085384	2197158	2354055	7.14
3	ಆಮ್ನಿ ಬಸ್ಸುಗಳು	11	8	25	4980	4988	5013	0.50
4	ಟ್ರಾಕ್ಟರ್‌ಗಳು	1753	858	969	35830	36688	37657	2.64
5	ಟ್ರೈಲರ್‌ಗಳು	889	383	379	13915	14298	14677	2.65
6	ನಿರ್ಮಾಣ ಸಾಮಗ್ರಿ ವಾಹನ	587	572	856	2167	2739	3595	31.25
7	ಖಾಸಗಿ ಸೇವಾ ವಾಹನ	9	17	24	432	449	473	5.34
8	ಇತರೆ ವಾಹನ	1743	2983	3588	36577	39560	43148	9.06
9	ಒಟ್ಟು ಸಾರಿಗೆಯ ವಾಹನ (ಎ)	522864	356491	374578	8496650	8853141	9227719	4.23
ಅ	ಸರಕು ವಾಹನ							
ಆ	ಮಲ್ಟಿ ಆಕ್ಸಲ್ /ಆರ್ಟಿಕ್ಯುಲೇಟೆಡ್ ವಾಹನ	58	199	333	15160	15359	15692	2.16
ಇ	ಟ್ರಕ್ ಮತ್ತು ಲಾರಿಗಳು	2575	4736	6875	173658	178394	185269	3.85
10	ಒಟ್ಟು	2633	4935	7208	188818	193753	200961	6.01
10	ಲಘು ಸರಕು ವಾಹನ							
ಅ	ನಾಲ್ಕು ಚಕ್ರಗಳ ವಾಹನ	5825	7684	11374	172625	180309	191683	6.30
ಆ	ಮೂರು ಚಕ್ರಗಳ ವಾಹನ	1976	2745	3762	62598	65343	69105	5.75
11	ಒಟ್ಟು	7801	10429	15136	235223	245652	260788	6.16
11	ಬಸ್ಸುಗಳು	386	1022	2939	117263	118285	121224	2.48
12	ಒಟ್ಟು	386	1022	2939	117263	118285	121224	2.48
12	ಟ್ರಾಕ್ಟರ್‌ಗಳು							
ಅ	ಮೋಟಾರು ಕ್ಯಾಬ್	1099	1637	9521	197515	199152	208673	4.78
ಆ	ಮ್ಯಾಕ್ಸಿ ಕ್ಯಾಬ್	107	119	1284	54890	55009	56293	2.33
ಇ	ಇತರೆ ಕ್ಯಾಬ್‌ಗಳು	0	0	0	130	130	130	0
13	ಒಟ್ಟು	1206	1756	10805	252535	254291	265096	4.25
13	ಲಘು ಪ್ರಯಾಣಿಕರ ವಾಹನ							
ಅ	3 ಆಸನಗಳ ವಾಹನ	1259	1478	9517	290650	292128	301645	3.25
14	ಇತರೆ ವಾಹನ	2450	4503	7452	72958	77461	84913	9.62
14	ಒಟ್ಟು	3709	5981	16969	363608	369589	386558	4.59
	ಒಟ್ಟು ಸಾರಿಗೆ ವಾಹನ (ಬಿ)	15735	24123	53057	1157447	1181570	1234627	4.49
	ಒಟ್ಟು (ಸಾರಿಗೆ+ಸಾರಿಗೆಯ ವಾಹನ) (ಎ+ಬಿ)	372226	398701	639248	10010588	10409289	11048537	6.14

25.2 2022-23ನೇ ಸಾಲಿನಲ್ಲಿ ಕರ್ನಾಟಕ ರಾಜ್ಯದಲ್ಲಿರುವ ಒಟ್ಟು ವಾಹನಗಳ ವಿವರಗಳು

ಕ್ರ. ಸಂ.	ವಾಹನಗಳ ವಿವರ	31-03-2022 ರ ಅಂತ್ಯಕ್ಕೆ ಇರುವ ಒಟ್ಟು ವಾಹನ	2022-23 ನೇ ಸಾಲಿನಲ್ಲಿ ಹೊಸದಾಗಿ ನೋಂದಣಿಯಾದ ವಾಹನ	31-03-2023 ರ ಅಂತ್ಯಕ್ಕೆ ಇರುವ ಒಟ್ಟು ವಾಹನ
	ಸಾರಿಗೆಯ ವಾಹನ			
1	ದ್ವಿ ಚಕ್ರ ವಾಹನ	20163255	1090599	21253854
2	ಕಾರುಗಳು	4137587	265974	4403561
3	ಆರ್ಮಿ ಬಸ್ಸುಗಳು	16779	103	16882
4	ಟ್ರಾಕ್ಟರ್‌ಗಳು	678968	55241	734209
5	ಟ್ರೈಲರ್‌ಗಳು	352065	15741	367806
6	ನಿರ್ಮಾಣ ಸಾಮಗ್ರಿ ವಾಹನ	10514	3421	13935
7	ಖಾಸಗಿ ಸೇವಾ ವಾಹನ	1663	90	1753
8	ಇತರೆ ವಾಹನ	103697	7287	110984
	ಒಟ್ಟು ಸಾರಿಗೆಯ ವಾಹನ (ಎ)	25464528	1438456	26902984
9	ಸರಕು ವಾಹನ			
ಅ	ಮಲ್ಟಿ ಆಕ್ಸಲ್ /ಆರ್ಟಿಕ್ಯೂಲೇಟೆಡ್ ವಾಹನ	20047	670	20717
ಆ	ಟ್ರಕ್ ಮತ್ತು ಲಾರಿಗಳು	505026	20113	525139
	ಒಟ್ಟು	525073	20783	545856
10	ಲಘು ಸರಕು ವಾಹನ			
ಅ	ನಾಲ್ಕು ಚಕ್ರಗಳ ವಾಹನ	599232	44904	644136
ಆ	ಮೂರು ಚಕ್ರಗಳ ವಾಹನ	209647	7850	217497
	ಒಟ್ಟು	808879	52754	861633
11	ಬಸ್ಸುಗಳು	265396	5366	270762
	ಒಟ್ಟು	265396	5366	270762
12	ಟ್ರಾಕ್ಟರ್‌ಗಳು			
ಅ	ಮೋಟಾರು ಕ್ಯಾಬ್	343327	15275	358602
ಆ	ಮ್ಯಾಕ್ಸಿ ಕ್ಯಾಬ್	115715	1783	117498
ಇ	ಇತರೆ ಕ್ಯಾಬ್‌ಗಳು	305	0	305
	ಒಟ್ಟು	459347	17058	476405
13	ಲಘು ಪ್ರಯಾಣಿಕರ ವಾಹನ			
ಅ	3 ಆಸನಗಳ ವಾಹನ	744541	28830	773371
14	ಇತರೆ ವಾಹನ	156688	11226	167914
	ಒಟ್ಟು	901229	40056	941285
	ಒಟ್ಟು ಸಾರಿಗೆ ವಾಹನ (ಬಿ)	2959924	136017	3095941
	ಒಟ್ಟು (ಸಾರಿಗೆ+ಸಾರಿಗೆಯ ವಾಹನ) (ಎ+ಬಿ)	28424452	1574473	29998925

25.3 2021-22ನೇ ಸಾಲಿನಲ್ಲಿ ಬೆಂಗಳೂರು ಮಹಾನಗರ ಪಾಲಿಕೆಯ ವ್ಯಾಪ್ತಿಯಲ್ಲಿರುವ ವಾಹನಗಳ ವಿವರಗಳು

ಕ್ರ. ಸಂ.	ವಾಹನಗಳ ವಿವರ	31-03-2022 ರ ಅಂತ್ಯಕ್ಕೆ ಇರುವ ಒಟ್ಟು ವಾಹನ	2022-23 ನೇ ಸಾಲಿನಲ್ಲಿ ಹೊಸದಾಗಿ ನೋಂದಣಿಯಾದ ವಾಹನ	31-03-2023 ರ ಅಂತ್ಯಕ್ಕೆ ಇರುವ ಒಟ್ಟು ವಾಹನ
	ಸಾರಿಗೆಯ ವಾಹನ			
1	ದ್ವಿ ಚಕ್ರ ವಾಹನ	6931839	423453	7355292
2	ಕಾರುಗಳು	2197158	156897	2354055
3	ಆರ್ಮಿ ಬಸ್ಸುಗಳು	4988	25	5013
4	ಟ್ರಾಕ್ಟರ್‌ಗಳು	36688	969	37657
5	ಟ್ರೈಲರ್‌ಗಳು	14298	379	14677
6	ನಿರ್ಮಾಣ ಸಾಮಗ್ರಿ ವಾಹನ	2739	856	3595
7	ಖಾಸಗಿ ಸೇವಾ ವಾಹನ	449	24	473
8	ಇತರೆ ವಾಹನ	39560	3588	43148
	ಒಟ್ಟು ಸಾರಿಗೆಯ ವಾಹನ (ಎ)	9227719	586191	9813910
9	ಸರಕು ವಾಹನ	0	0	0
ಅ	ಮಲ್ಟಿ ಆಕ್ಸಲ್ /ಆರ್ಟಿಕ್ಯೂಲೇಟೆಡ್ ವಾಹನ	15359	333	15692
ಆ	ಟ್ರಕ್ ಮತ್ತು ಲಾರಿಗಳು	178394	6875	185269
	ಒಟ್ಟು	193753	7208	200961
10	ಲಘು ಸರಕು ವಾಹನ	0	0	0
ಅ	ನಾಲ್ಕು ಚಕ್ರಗಳ ವಾಹನ	180309	11374	191683
ಆ	ಮೂರು ಚಕ್ರಗಳ ವಾಹನ	65343	3762	69105
	ಒಟ್ಟು	245652	15136	260788
11	ಬಸ್ಸುಗಳು	118285	2939	121224
	ಒಟ್ಟು	118285	2939	121224
12	ಟ್ರಾಕ್ಟರ್‌ಗಳು	0	0	0
ಅ	ಮೋಟಾರು ಕ್ಯಾಬ್	199152	9521	208673
ಆ	ಮ್ಯಾಕ್ಸಿ ಕ್ಯಾಬ್	55009	1284	56293
ಇ	ಇತರೆ ಕ್ಯಾಬ್‌ಗಳು	130	0	130
	ಒಟ್ಟು	254291	10805	265096
13	ಲಘು ಪ್ರಯಾಣಿಕರ ವಾಹನ	0	0	0
ಅ	3 ಆಸನಗಳ ವಾಹನ	292128	9517	301645
14	ಇತರೆ ವಾಹನ	77461	7452	84913
	ಒಟ್ಟು	369589	16969	386558
	ಒಟ್ಟು ಸಾರಿಗೆ ವಾಹನ (ಬಿ)	1181570	53057	1234627
	ಒಟ್ಟು (ಸಾರಿಗೆ+ಸಾರಿಗೆಯ ವಾಹನ) (ಎ+ಬಿ)	10409289	639248	11048537

2.5.4 31-03-2022ರ ಅಂತ್ಯಕ್ಕೆ ಬೆಂಗಳೂರು ವಿಭಾಗ ವ್ಯಾಪ್ತಿಯಲ್ಲಿ ಒಟ್ಟು ನೋಂದಣಿಯಾಗಿ ಚಾಲ್ತಿಯಲ್ಲಿರುವ ವಾಹನಗಳ ವಿವರಗಳು

ಕ್ರ.ಸಂ.	ವಾಹನಗಳ ವಿವರ	ಬೆಂ (ಕೇಂದ್ರ)	ಬೆಂ (ಪ್ರಾಂತ್ಯ)	ಬೆಂ (ಲಾತ್ತರ)	ಬೆಂ (ದ್ರಾಕ್ಷಿಣ)	ಕೆ.ಆರ್. ಪುರಂ	ಚ್ಯಾನೊರಡಿ	ಎ. ಸಿಟಿ	ಯುಎಂಕೆ	ದೇವನಹಳ್ಳಿ	ಅಚ್ಚೇರಿಹಾಳ & ರಾಜಾನಿ	ಚಂದನಾಪುರ	ಒಟ್ಟು
	ಸಾರಿಗೆಯ ವಾಹನ												
1	ದ್ವಿ ಚಕ್ರ ವಾಹನ	737897	920618	905336	1153320	517646	376377	679962	280575	128552	0	228362	6931839
2	ಕಾರುಗಳು	259713	235953	308801	363088	153013	96612	220257	77170	23716	29	53310	2197158
3	ಆಮ್ನಿ ಬಸ್ಸುಗಳು	368	478	660	533	330	230	125	155	171	0	1449	4988
4	ಟ್ರಾಕ್ಟರ್‌ಗಳು	318	1662	2594	4605	3442	1214	9251	1792	4566	0	3860	36688
5	ಟ್ರೈಲರ್‌ಗಳು	22	91	99	327	2319	825	4789	1174	2830	0	1708	14298
6	ನಿರ್ಮಾಣ ಸಾಮಗ್ರಿ ವಾಹನ	289	130	46	43	229	192	1024	131	186	0	430	2739
7	ವಾಸಗಿ ಸೇವಾ ವಾಹನ	48	172	69	28	53	19	23	10	4	0	5	449
8	ಇತರೆ ವಾಹನ	10979	3961	1582	3530	1160	1437	11144	1216	989	0	1565	39560
	ಒಟ್ಟು ಸಾರಿಗೆಯ ವಾಹನ (ಎ)	1009634	1163065	1219602	1525474	678192	476906	926575	362223	161014	29	290689	9227719
9	ಸರಕು ವಾಹನ												
ಅ	ಮಲ್ಟಿ ಆಕ್ಸಲ್ /ಆರ್ಟಿಕ್ಯೂಲೇಟೆಡ್ ವಾಹನ	11103	304	732	663	619	107	1039	16	60	0	457	15359
ಆ	ಟ್ರಕ್ ಮತ್ತು ಲಾರಿಗಳು	58347	17274	10226	23127	10987	7118	19274	6323	4190	0	8966	178394
	ಒಟ್ಟು	69450	17578	10958	23790	11606	7225	20313	6339	4250	0	9423	193753
10	ಲಘು ಸರಕು ವಾಹನ												
ಅ	ನಾಲ್ಕು ಚಕ್ರಗಳ ವಾಹನ	19178	17035	10562	26582	19723	13637	27080	7618	5429	0	16026	180309
ಆ	ಮೂರು ಚಕ್ರಗಳ ವಾಹನ	9392	15790	7209	11985	2264	4889	4601	1185	807	0	831	65343
	ಒಟ್ಟು	28570	32825	17771	38567	21987	18526	31681	8803	6236	0	16857	245652
11	ಬಸ್ಸುಗಳು	23708	14170	14857	13049	7999	4788	12537	2839	1400	5110	2411	118285
	ಒಟ್ಟು	23708	14170	14857	13049	7999	4788	12537	2839	1400	5110	2411	118285
12	ಟ್ಯಾಕ್ಸಿಗಳು												
ಅ	ಮೋಟಾರು ಕ್ಯಾಬ್	18847	26891	39314	27835	15228	14541	20939	8366	1655	0	5012	199152
ಆ	ಮ್ಯಾಕ್ಸಿ ಕ್ಯಾಬ್	5940	8890	7381	9276	3825	3660	6137	1852	753	0	2157	55009
ಇ	ಇತರೆ ಕ್ಯಾಬ್‌ಗಳು	11	10	41	10	13	12	10	12	0	0	1	130
	ಒಟ್ಟು	24798	35791	46736	37121	19066	18213	27086	10230	2408	0	7170	254291
13	ಲಘು ಪ್ರಯಾಣಿಕರ ವಾಹನ												
ಅ	3 ಆಸನಗಳ ವಾಹನ	44172	70750	59921	64707	4755	12131	2590	1605	2562	0	1014	292128
14	ಇತರೆ ವಾಹನ	2076	1987	14129	16797	2594	1855	33137	1724	934	0	598	77461
	ಒಟ್ಟು	46248	72737	74050	81504	7349	13986	35727	3329	3496	0	1612	369589
	ಒಟ್ಟು ಸಾರಿಗೆ ವಾಹನ (ಬಿ)	192774	173101	164372	194031	68007	62738	127344	31540	17790	5110	37473	1181570
	ಒಟ್ಟು (ಸಾರಿಗೆ+ಸಾರಿಗೆಯ ವಾಹನ) (ಎ+ಬಿ)	1202408	1336166	1578688	1719505	746199	539644	1053919	393763	178804	5139	328162	10409289

25.5 2022-23 ರ ಅವಧಿಯಲ್ಲಿ ಬೆಂಗಳೂರು ಮಹಾನಗರ ಪಾಲಿಕೆಯ ವ್ಯಾಪ್ತಿಯಲ್ಲಿ ಹೊಸದಾಗಿ ನೋಂದಾಯಿಸಿದ ಸಾರಿಗೆ ಮತ್ತು ಸಾರಿಗೆಯ ವಾಹನಗಳ ವಿವರಗಳು

ಕ್ರ.ಸಂ.	ವಾಹನಗಳ ವಿವರ	ಬೆಂ(ಕೇಂದ್ರ)	ಬೆಂ(ಪ್ರಾಥಮ)	ಬೆಂ(ಪೂರ್ವ)	ಬೆಂ(ಉತ್ತರ)	ಬೆಂ(ದಕ್ಷಿಣ)	ಕೆ.ಆರ್ ಪುರಂ	ಜ್ಞಾನಪುರ	ಎ. ಸಿಟಿ	ಯಲಹಂಕ	ದೇವನಹಳ್ಳಿ	ಅಚ್ಚರಾಜ್ಹೆ	ಬೆಂವಾಹನ	ಒಟ್ಟು
	ಸಾರಿಗೆಯ ವಾಹನ													
1	ದ್ವಿ ಚಕ್ರ ವಾಹನ	59266	49852	52664	41002	79797	46482	19409	44209	20353	7082	0	3337	416371
2	ಕಾರುಗಳು	21343	13741	33135	15952	26399	12130	6376	18287	8041	977	21	495	155920
3	ಆಮ್ನಿ ಬಸ್ಸುಗಳು	2	21	0	0	0	0	0	1	1	0	0	0	25
4	ಟ್ರಾಕ್ಟರ್‌ಗಳು	0	0	0	0	0	146	5	86	170	421	0	141	548
5	ಟ್ರೈಲರ್‌ಗಳು	0	0	0	0	0	70	1	37	120	133	0	18	246
6	ನಿರ್ಮಾಣ ಸಾಮಗ್ರಿ ವಾಹನ	24	9	19	7	14	96	60	532	29	55	0	11	801
7	ಖಾಸಗಿ ಸೇವಾ ವಾಹನ	6	1	2	3	7	1	0	4	0	0	0	0	24
8	ಇತರೆ ವಾಹನ	28	63	50	16	39	56	14	3267	34	15	0	6	3573
	ಒಟ್ಟು ಸಾರಿಗೆಯ ವಾಹನ (ಎ)	80669	63687	85870	56980	106256	58981	25865	66423	28748	8683	21	4008	577508
9	ಸರಕು ವಾಹನ													0
ಅ	ಮಲ್ಟಿ ಆಕ್ಸಲ್ /ಆರ್ಟಿಕ್ಯುಲೇಟೆಡ್ ವಾಹನ	304	0	4	1	0	16	0	8	0	0	0	0	333
ಆ	ಟ್ರಕ್ ಮತ್ತು ಲಾರಿಗಳು	1594	454	132	216	456	735	393	2345	212	209	0	129	6666
	ಒಟ್ಟು	1898	454	136	217	456	751	393	2353	212	209	0	129	6999
10	ಲಘು ಸರಕು ವಾಹನ													0
ಅ	ನಾಲ್ಕು ಚಕ್ರಗಳ ವಾಹನ	1054	1005	828	1100	1938	2001	797	1264	624	244	0	519	11130
ಆ	ಮೂರು ಚಕ್ರಗಳ ವಾಹನ	236	256	239	804	1027	247	227	639	55	19	0	13	3743
	ಒಟ್ಟು	1290	1261	1067	1904	2965	2248	1024	1903	679	263	0	532	14873
11	ಬಸ್ಸುಗಳು	65	45	185	72	162	267	78	1324	131	40	258	312	2899
	ಒಟ್ಟು	65	45	185	72	162	267	78	1324	131	40	258	312	2899
12	ಟ್ಯಾಕ್ಸಿಗಳು													
ಅ	ಮೋಟಾರು ಕ್ಯಾಬ್	489	451	2357	991	2720	370	301	1216	534	61	0	31	9460
ಆ	ಮ್ಯಾಕ್ಸಿ ಕ್ಯಾಬ್	158	108	315	103	188	24	39	297	35	2	0	15	1282
ಇ	ಇತರೆ ಕ್ಯಾಬ್‌ಗಳು	0	0	0	0	0	0	0	0	0	0	0	0	0
	ಒಟ್ಟು	647	559	2672	1094	2908	394	340	1513	569	63	0	46	10742
13	ಲಘು ಪ್ರಯಾಣಿಕರ ವಾಹನ													0
ಅ	3 ಅನನಗಳ ವಾಹನ	2791	1963	2334	367	1567	40	333	36	23	60	0	3	9457
14	ಇತರೆ ವಾಹನ	546	17	445	127	3197	442	102	2434	79	59	0	4	7393
	ಒಟ್ಟು	3337	1980	2779	494	4764	482	435	2470	102	119	0	7	16850
	ಒಟ್ಟು ಸಾರಿಗೆ ವಾಹನ (ಬಿ)	7237	4299	6839	3781	11255	4142	2270	9563	1693	694	258	1026	52363
	ಒಟ್ಟು (ಸಾರಿಗೆ+ಸಾರಿಗೆಯ ವಾಹನ) (ಎ+ಬಿ)	87906	67986	92709	60761	117511	63123	28135	75986	30441	9377	279	5034	629871

25.6 31-03-2023ರ ಅಂತ್ಯಕ್ಕೆ ಬೆಂಗಳೂರು ವಿಭಾಗ ವ್ಯಾಪ್ತಿಯಲ್ಲಿ ಒಟ್ಟು ನೋಂದಣಿಯಾಗಿ ಚಾಲ್ತಿಯಲ್ಲಿರುವ ಸಾರಿಗೆ ಮತ್ತು ಸಾರಿಗೆಯ ವಾಹನಗಳ ವಿವರಗಳು

ಕ್ರ.ಸಂ.	ವಾಹನಗಳ ವಿವರ	ಬೆಂ (ಕೇಂದ್ರ)	ಬೆಂ(ಪ್ರಾಥಮಿಕ)	ಬೆಂ(ಪೂರ್ವ)	ಬೆಂ(ಉತ್ತರ)	ಬೆಂ(ದಕ್ಷಿಣ)	ಕೆ.ಆರ್. ಪುರಂ	ಚಾಣ್ಣೆಘಾಟಿ	ಎ. ಸಿಟಿ	ಯಲಹಂಕೆ	ದೇವನಹಳ್ಳಿ	ಅಚೋಲಕೈ ರಾ.ಸಾ.ನಿಗಮ	ಬೆಂವಾಹನ	ಒಟ್ಟು
	ಸಾರಿಗೆಯ ವಾಹನ													
1	ದ್ವಿ ಚಕ್ರ ವಾಹನ	797163	970470	1055858	946338	1233117	564128	395786	724171	300928	135634	0	231699	7219658
2	ಕಾರುಗಳು	281056	249694	438631	324753	389487	165143	102988	238544	85211	24693	50	53805	2329362
3	ಆಮ್ನಿ ಬಸ್ಸುಗಳು	370	499	489	660	533	330	230	126	156	171	0	1449	4842
4	ಟ್ರಾಕ್ಟರ್‌ಗಳು	318	1662	3384	2594	4605	3588	1219	9337	1962	4987	0	4001	32670
5	ಟ್ರೈಲರ್‌ಗಳು	22	91	114	99	327	2389	826	4826	1294	2963	0	1726	11714
6	ನಿರ್ಮಾಣ ಸಾಮಗ್ರಿ ವಾಹನ	313	139	58	53	57	325	252	1556	160	241	0	441	3354
7	ಖಾಸಗಿ ಸೇವಾ ವಾಹನ	54	173	20	72	35	54	19	27	10	4	0	5	469
8	ಇತರ ವಾಹನ	11007	4024	1632	2013	3569	1216	1451	14411	1250	1004	0	1571	42144
	ಒಟ್ಟು ಸಾರಿಗೆಯ ವಾಹನ (ಎ)	1090303	1226752	1500186	1276582	1631730	737173	502771	992998	390971	169697	50	294697	9644213
9	ಸರಕು ವಾಹನ													
ಅ	ಮಲ್ಟಿ ಆಕ್ಸಲ್ / ಆರ್ಟಿಕ್ಯೂಲೇಟೆಡ್ ವಾಹನ	11407	304	736	260	663	635	107	1047	16	60	0	457	15632
ಆ	ಟ್ರಕ್ ಮತ್ತು ಲಾರಿಗಳು	59941	17728	10358	12778	23583	11722	7511	21619	6535	4399	0	9095	180870
	ಒಟ್ಟು	71348	18032	11094	13038	24246	12357	7618	22666	6551	4459	0	9552	196502
10	ಲಘು ಸರಕು ವಾಹನ	0	0	0	0	0	0	0	0	0	0	0	0	0
ಅ	ಸಾಲ್ವು ಚಕ್ರಗಳ ವಾಹನ	20232	18040	11390	18539	28520	21724	14434	28344	8242	5673	0	16545	186010
ಆ	ಮೂರು ಚಕ್ರಗಳ ವಾಹನ	9628	16046	7448	7194	13012	2511	5116	5240	1240	826	0	844	68279
	ಒಟ್ಟು	29860	34086	18838	25733	41532	24235	19550	33584	9482	6499	0	17389	254289
11	ಬಸ್ಸುಗಳು	23773	14215	15042	15489	13211	8266	4866	13861	2970	1440	5368	2723	119784
	ಒಟ್ಟು	23773	14215	15042	15489	13211	8266	4866	13861	2970	1440	5368	2723	119784
12	ಟ್ರಾಕ್ಟರ್‌ಗಳು	0	0	0	0	0	0	0	0	0	0	0	0	0
ಅ	ಮೋಟಾರು ಕ್ಯಾಬ್	19336	27342	41671	21515	30555	15598	14842	22155	8900	1716	0	5043	206957
ಆ	ಮ್ಯಾಕ್ಸಿ ಕ್ಯಾಬ್	6098	8998	7696	5241	9464	3849	3699	6434	1887	755	0	2172	55538
ಇ	ಇತರ ಕ್ಯಾಬ್‌ಗಳು	11	10	41	10	10	13	12	10	12	0	0	1	130
	ಒಟ್ಟು	25445	36350	49408	26766	40029	19460	18553	28599	10799	2471	0	7216	262625
13	ಲಘು ಪ್ರಯಾಣಿಕರ ವಾಹನ	0	0	0	0	0	0	0	0	0	0	0	0	0
ಅ	3 ಆಸನಗಳ ವಾಹನ	46963	72713	62255	28288	66274	4795	12464	2626	1628	2622	0	1017	299023
14	ಇತರ ವಾಹನ	2622	2004	14574	1757	19994	3036	1957	35571	1803	993	0	602	83920
	ಒಟ್ಟು	49585	74717	76829	30045	86268	7831	14421	38197	3431	3615	0	1619	382943
	ಒಟ್ಟು ಸಾರಿಗೆ ವಾಹನ (ಬಿ)	200011	177400	171211	111071	205286	72149	65008	136907	33233	18484	5368	38499	1216143
	ಒಟ್ಟು (ಸಾರಿಗೆ+ಸಾರಿಗೆಯ ವಾಹನ) (ಎ+ಬಿ)	1290314	1404152	1671397	1387653	1837016	809322	567779	1129905	424204	188181	5418	333196	10860356

26. 2022-23ನೇ ಸಾಲಿನಲ್ಲಿ ಹೊಸದಾಗಿ ಪ್ರಾದೇಶಿಕ ಸಾರಿಗೆ ಕಛೇರಿಗಳಲ್ಲಿ ಮಾಹವಾಹು ನೋಂದಣಿಯಾಗಿರುವ ವಾಹನಗಳ ವಿವರಗಳು
1. ಬೆಂಗಳೂರು ಕೇಂದ್ರ (KA-01)

ಕ್ರ.ಸಂ.	ವಾಹನಗಳ ವಿವರ ಸಾರಿಗೆತರ ವಾಹನ	2021-22ರ ಅವಧಿಯಲ್ಲಿ ಹೊಸದಾಗಿ ನೋಂದಣಿಯಾದ ವರ್ಗವಾರು ವಾಹನಗಳ ವಿವರ											31.03.2022	
		ಏಪ್ರಿಲ್	ಮೇ	ಜೂನ್	ಜುಲೈ	ಆಗಸ್ಟ್	ಸೆಪ್ಟೆಂಬರ್	ಅಕ್ಟೋಬರ್	ನವೆಂಬರ್	ಡಿಸೆಂಬರ್	ಫೆಬ್ರವರಿ	ಮಾರ್ಚ್		
1	ದ್ವಿ ಚಕ್ರ ವಾಹನ	737897	3993	5145	5065	5621	5573	5416	5276	4067	4917	4844	5639	797163
2	ಕಾರುಗಳು	259713	1475	1789	1720	1629	1827	1895	1846	1682	1723	1782	2386	281056
3	ಅಮ್ಮಿ ಬಸ್ಸುಗಳು	368	0	0	0	0	0	2	0	0	0	0	0	370
4	ಟ್ರಾಕ್ಟರ್‌ಗಳು	318	0	0	0	0	0	0	0	0	0	0	0	318
5	ತ್ಯಾಲರ್‌ಗಳು	22	0	0	0	0	0	0	0	0	0	0	0	22
6	ನಿರ್ಮಾಣ ಸಾಮಗ್ರಿ ವಾಹನ	289	2	5	0	1	0	3	4	2	4	0	2	313
7	ಖಾಸಗಿ ಸೇವಾ ವಾಹನ	48	1	0	0	2	0	0	1	0	2	0	0	54
8	ಇತರೆ ವಾಹನ	10979	2	2	1	2	2	1	6	5	2	1	3	11007
	ಒಟ್ಟು ಸಾರಿಗೆತರ ವಾಹನ (ಎ)	1009634	5475	6935	6790	7252	7404	7324	7129	5757	6641	6629	8029	1090303
9	ಸರಳ ವಾಹನ													
ಅ	ಮಲ್ಟಿ ಆಕ್ಸಲ್ /ಅರ್ಬಿಕ್ಯುಲೇಟೆಡ್ ವಾಹನ	11103	25	30	8	23	18	15	35	31	32	27	41	11407
ಆ	ಟ್ರಕ್ ಮತ್ತು ಲಾರಿಗಳು	58347	128	138	102	145	99	103	100	96	193	91	217	59941
	ಒಟ್ಟು	69450	153	168	110	205	163	118	135	127	225	118	258	71348
10	ಲಘು ಸರಳ ವಾಹನ													
ಅ	ನಾಲ್ಕು ಚಕ್ರಗಳ ವಾಹನ	19178	101	67	75	123	104	83	81	79	82	93	66	20232
ಆ	ಮೂರು ಚಕ್ರಗಳ ವಾಹನ	9392	20	20	42	27	9	15	23	10	12	11	21	9628
	ಒಟ್ಟು	28570	121	87	117	150	113	98	104	89	94	104	87	29860
11	ಬಸ್ಸುಗಳು	23708	1	2	7	4	4	3	3	9	1	15	5	23773
	ಒಟ್ಟು	23708	1	2	7	4	4	3	3	9	1	15	5	23773
12	ಟ್ರಾಕ್ಟರ್‌ಗಳು													
ಅ	ಮೋಟಾರು ಕ್ಯಾಬ್	18847	11	16	32	10	32	34	41	27	55	69	118	19336
ಆ	ಮಾಕ್ಸಿ ಕ್ಯಾಬ್	5940	3	0	7	4	22	17	63	1	3	16	21	6098
ಇ	ಇತರೆ ಕ್ಯಾಬ್‌ಗಳು	11	0	0	0	0	0	0	0	0	0	0	0	11
	ಒಟ್ಟು	24798	14	16	39	14	54	61	42	28	58	85	139	25445
13	ಲಘು ಪ್ರಯಾಣಿಕರ ವಾಹನ													
ಅ	3 ಆಸನಗಳ ವಾಹನ	44172	76	46	69	166	121	142	425	302	286	367	527	46963
14	ಇತರೆ ವಾಹನ	2076	17	55	3	2	2	57	302	1	1	23	2	2622
	ಒಟ್ಟು	46248	93	101	72	168	123	199	426	303	367	390	529	49585
	ಒಟ್ಟು ಸಾರಿಗೆ ವಾಹನ (ಬಿ)	192774	5686	374	345	541	457	507	710	556	745	712	1018	200011
	ಒಟ್ಟು (ಸಾರಿಗೆ+ಸಾರಿಗೆತರ) (ಎ+ಬಿ)	1202408	10990	5849	7280	7331	7709	8214	7839	6313	7386	7341	9047	1290314

2. ಬೆಂಗಳೂರು ಪಟ್ಟಣ (KA-02)

ಕ್ರ.ಸಂ.	ವಾಹನಗಳ ವಿವರ ಸಾರಿಗೆಯ ವಾಹನ	2022-23ರ ಅವಧಿಯಲ್ಲಿ ಹೊಸದಾಗಿ ನೋಂದಣಿಯಾದ ವರ್ಗವಾರು ವಾಹನಗಳ ವಿವರ											31.03.2023	
		ವಿತ್ತಿಲ್	ಮೇ	ಜೂನ್	ಜುಲೈ	ಆಗಸ್ಟ್	ಸೆಪ್ಟೆಂಬರ್	ಅಕ್ಟೋಬರ್	ನವೆಂಬರ್	ಡಿಸೆಂಬರ್	ಜನವರಿ	ಫೆಬ್ರವರಿ	ಮಾರ್ಚ್	ಫೆಬ್ರವರಿ
1	ದ್ವಿ ಚಕ್ರ ವಾಹನ	920618	3927	4148	3600	4651	4235	5433	4435	3066	4081	4125	4319	970470
2	ಕಾರುಗಳು	235953	1007	1073	838	1338	1206	1339	1097	905	1288	1061	1464	249694
3	ಅಮ್ಮ ಬಸ್ಸುಗಳು	478	1	1	2	1	0	3	3	0	3	2	4	499
4	ಟ್ರಾಕ್ಟರ್‌ಗಳು	1662	0	0	0	0	0	0	0	0	0	0	0	1662
5	ಟ್ರೈಲರ್‌ಗಳು	91	0	0	0	0	0	0	0	0	0	0	0	91
6	ನಿರ್ಮಾಣ ಸಾಮಗ್ರಿ ವಾಹನ	130	0	1	1	0	1	0	1	0	1	2	1	139
7	ಖಾಸಗಿ ಸೇವಾ ವಾಹನ	172	0	0	0	0	0	0	0	0	0	1	0	173
8	ಇತರೆ ವಾಹನ	3961	5	3	8	4	6	7	5	3	4	5	9	4024
9	ಒಟ್ಟು ಸಾರಿಗೆಯ ವಾಹನ (ಎ)	1163065	4939	5231	4445	5996	5449	6780	5539	3975	5378	5200	5792	1226752
ಅ	ಸರಕು ವಾಹನ													
ಆ	ಮಲ್ಟಿ ಆಕ್ಸಲ್ /ಆರ್ಬಿಕ್ಯುಲೇಟೆಡ್ ವಾಹನ	304	0	0	0	0	0	0	0	0	0	0	0	304
ಇ	ಟ್ರಕ್ ಮತ್ತು ಲಾರಿಗಳು	17274	70	46	40	24	25	36	33	20	29	31	53	17728
	ಒಟ್ಟು	17578	70	46	40	24	25	36	33	20	29	31	53	18032
10	ಲಘು ಸರಕು ವಾಹನ													
ಅ	ನಾಲ್ಕು ಚಕ್ರಗಳ ವಾಹನ	17035	84	70	82	89	110	82	71	68	104	81	88	18040
ಆ	ಮೂರು ಚಕ್ರಗಳ ವಾಹನ	15790	17	17	28	21	26	19	19	18	23	22	29	16046
	ಒಟ್ಟು	32825	101	87	104	103	115	99	90	86	127	103	117	34086
11	ಬಸ್ಸುಗಳು	14170	0	0	8	3	3	3	1	8	2	3	6	14215
	ಒಟ್ಟು	14170	0	0	8	3	3	3	1	8	2	3	6	14215
12	ಟ್ಯಾಕ್ಸಿಗಳು													
ಅ	ಮೋಟಾರು ಕ್ಯಾಬ್	26891	19	21	30	42	38	40	41	39	46	44	53	27342
ಆ	ಮ್ಯಾಕ್ ಕ್ಯಾಬ್	8890	8	1	7	9	18	22	8	2	9	2	21	8998
ಇ	ಇತರೆ ಕ್ಯಾಬ್‌ಗಳು	10	0	0	0	0	0	0	0	0	0	0	0	10
	ಒಟ್ಟು	35791	27	22	37	51	56	62	46	40	55	46	74	36350
13	ಲಘು ಪ್ರಯಾಣಿಕರ ವಾಹನ													
ಅ	3 ಆಸನಗಳ ವಾಹನ	70750	50	15	45	61	84	85	81	186	302	368	462	72713
ಆ	ಇತರೆ ವಾಹನ	1987	1	0	0	2	0	1	2	3	1	6	1	2004
	ಒಟ್ಟು	72737	51	15	45	63	84	86	83	189	303	374	463	74717
	ಒಟ್ಟು ಸಾರಿಗೆ ವಾಹನ (ಬಿ)	173101	5212	170	241	265	282	305	267	343	516	557	713	177400
	ಒಟ್ಟು (ಸಾರಿಗೆ+ಸಾರಿಗೆಯ ವಾಹನ) (ಎ+ಬಿ)	1336166	10175	5109	5472	4710	6278	5754	7047	4318	5894	5757	6505	1404152

3. ಬೆಂಗಳೂರು ಪೂರ್ವ (KA-03)

ಕ್ರ.ಸಂ.	ವಾಹನಗಳ ವಿವರ ಸಾರಾಂಶ ವಾಹನ	2022-23ರ ಅವಧಿಯಲ್ಲಿ ಹೊಸದಾಗಿ ನೋಂದಣಿಯಾದ ವರ್ಗವಾರು ವಾಹನಗಳ ವಿವರ											31.03.2023		
		ಒಟ್ಟು	ಮೇ	ಜೂನ್	ಜುಲೈ	ಆಗಸ್ಟ್	ಸೆಪ್ಟೆಂಬರ್	ಅಕ್ಟೋಬರ್	ನವೆಂಬರ್	ಡಿಸೆಂಬರ್	ಜನವರಿ	ಫೆಬ್ರವರಿ		ಮಾರ್ಚ್	
1	ದ್ವಿ ಚಕ್ರ ವಾಹನ	1003194	4081	3777	4666	4501	5118	4453	4909	4524	3562	4529	4095	4449	1055858
2	ಕಾರುಗಳು	405496	2604	2445	2835	2522	3181	2939	2844	2611	2923	2665	2329	3237	438631
3	ಅಪ್ಪು ಬಸ್ಸುಗಳು	489	0	0	0	0	0	0	0	0	0	0	0	0	489
4	ಟ್ರಾಕ್ಟರ್‌ಗಳು	3384	0	0	0	0	0	0	0	0	0	0	0	0	3384
5	ಟ್ರೈಲರ್‌ಗಳು	114	0	0	0	0	0	0	0	0	0	0	0	0	114
6	ನಿರ್ಮಾಣ ಸಾಮಗ್ರಿ ವಾಹನ	39	1	1	2	2	1	3	3	1	2	1	2	0	58
7	ಖಾಸಗಿ ಸೇವಾ ವಾಹನ	18	0	0	1	0	0	0	1	0	0	0	0	0	20
8	ಇತರೆ ವಾಹನ	1582	3	4	3	3	0	4	4	5	3	2	6	13	1632
	ಒಟ್ಟು ಸಾರಾಂಶ ವಾಹನ (ಎ)	1414316	6689	6227	7507	7028	8300	7399	7761	7141	6490	7197	6432	7699	1500186
9	ಸರಕು ವಾಹನ														
ಅ	ಮಲ್ಟಿ ಆಕ್ಸಲ್ /ಆರ್‌ಟಿಕ್ಯೂಲೇಟೆಡ್ ವಾಹನ	732	4	0	0	0	0	0	0	0	0	0	0	0	736
ಆ	ಟ್ರಕ್ ಮತ್ತು ಲಾರಿಗಳು	10226	18	2	12	14	7	5	8	7	17	10	10	22	10358
	ಒಟ್ಟು	10958	22	2	12	14	7	5	8	7	17	10	10	22	11094
10	ಲಘು ಸರಕು ವಾಹನ														0
ಅ	ನಾಲ್ಕು ಚಕ್ರಗಳ ವಾಹನ	10562	70	53	75	75	62	96	56	59	67	60	72	83	11390
ಆ	ಮೂರು ಚಕ್ರಗಳ ವಾಹನ	7209	21	16	18	17	15	25	19	20	18	28	20	22	7448
	ಒಟ್ಟು	17771	91	69	93	92	77	121	75	79	85	88	92	105	18838
11	ಬಸ್ಸುಗಳು	14857	2	7	81	25	19	8	27	2	5	1	3	5	15042
	ಒಟ್ಟು	14857	2	7	81	25	19	8	27	2	5	1	3	5	15042
12	ಟ್ರಾಕ್ಟರ್‌ಗಳು														0
ಅ	ಮೋಟಾರು ಕ್ಯಾಬ್	39314	99	88	212	177	143	242	256	171	168	322	158	321	41671
ಆ	ಮಲ್ಟಿ ಕ್ಯಾಬ್	7381	7	14	27	18	54	72	32	18	6	5	24	38	7696
ಇ	ಇತರೆ ಕ್ಯಾಬ್‌ಗಳು	41	0	0	0	0	0	0	0	0	0	0	0	0	41
	ಒಟ್ಟು	46736	106	102	239	195	197	314	288	189	174	327	182	359	49408
13	ಲಘು ಪ್ರಯಾಣಿಕರ ವಾಹನ														0
ಅ	3 ಆಸನಗಳ ವಾಹನ	59921	65	33	62	101	102	139	245	311	271	288	317	400	62255
14	ಇತರೆ ವಾಹನ	14129	69	46	7	127	47	14	0	4	4	12	15	100	14574
	ಒಟ್ಟು	74050	134	79	69	228	149	153	245	315	275	300	332	500	76829
	ಒಟ್ಟು ಸಾರಾಂಶ ವಾಹನ (ಬಿ)	164372	7044	259	494	554	449	601	643	592	556	726	619	991	171211
	ಒಟ್ಟು (ಸಾರಾಂಶ+ಸಾರಾಂಶಿಕರ) (ಎ+ಬಿ)	1578688	13733	6486	8001	7582	8749	8000	8404	7733	7046	7923	7051	8690	1671397

4. ಬೆಂಗಳೂರು ಉತ್ತರ (KA-04)

ಕ್ರ.ಸಂ.	ವಾಹನಗಳ ವಿವರ ಸಾರಿಗೆಯ ವಾಹನ	2022-23ರ ಅವಧಿಯಲ್ಲಿ ಹೊಸದಾಗಿ ನೋಂದಣಿಯಾದ ವರ್ಗಾವಣೆ ಮಾಡಿದ ವಾಹನಗಳ ವಿವರ											31.03.2023		
		ಏಪ್ರಿಲ್	ಮೇ	ಜೂನ್	ಜುಲೈ	ಆಗಸ್ಟ್	ಸೆಪ್ಟೆಂಬರ್	ಅಕ್ಟೋಬರ್	ನವೆಂಬರ್	ಡಿಸೆಂಬರ್	ಜನವರಿ	ಫೆಬ್ರವರಿ	ಮಾರ್ಚ್	ಫೆಬ್ರವರಿ	ಮಾರ್ಚ್
1	ದ್ವಿ ಚಕ್ರ ವಾಹನ	905336	3118	3016	3523	2955	3342	3646	4332	3670	2556	3647	3581	3616	946338
2	ಕಾರುಗಳು	308801	1242	1180	1339	1147	1400	1461	1504	1377	1128	1404	1381	1389	324753
3	ಅಪ್ಪು ಬಸ್ಸುಗಳು	660	0	0	0	0	0	0	0	0	0	0	0	0	660
4	ಟ್ರಾಕ್ಟರ್‌ಗಳು	2594	0	0	0	0	0	0	0	0	0	0	0	0	2594
5	ಟ್ರೈಲರ್‌ಗಳು	99	0	0	0	0	0	0	0	0	0	0	0	0	99
6	ನಿರ್ವಾಣ ಸಾಮಗ್ರಿ ವಾಹನ	46	0	0	0	1	0	0	0	3	0	2	1	0	53
7	ಖಾಸಗಿ ಸೇವಾ ವಾಹನ	69	0	1	0	0	0	0	0	1	0	0	1	0	72
8	ಇತರೆ ವಾಹನ	1997	1	0	2	1	3	2	1	0	2	2	2	0	2013
	ಒಟ್ಟು ಸಾರಿಗೆಯ ವಾಹನ (ಎ)	1219602	4361	4197	4864	4104	4745	5109	5837	5051	3686	5055	4966	5005	1276582
9	ಸರಕು ವಾಹನ														0
ಅ	ಮಲ್ಟಿ ಆಕ್ಸೆಲ್ /ಆರ್ಬಿಕ್ಯೂಲೇಟೆಡ್ ವಾಹನ	259	0	0	0	0	0	0	0	1	0	0	0	0	260
ಆ	ಟ್ರಕ್ಸ್ ಮತ್ತು ಲಾರಿಗಳು	12562	10	12	18	34	39	13	2	19	3	32	16	18	12778
	ಒಟ್ಟು	12821	10	12	18	34	39	13	2	20	3	32	16	18	13038
10	ಲಘು ಸರಕು ವಾಹನ														0
ಅ	ನಾಲ್ಕು ಚಕ್ರಗಳ ವಾಹನ	17439	67	54	77	84	75	119	111	88	88	121	102	114	18539
ಆ	ಮೂರು ಚಕ್ರಗಳ ವಾಹನ	6390	19	7	18	17	18	24	65	102	124	58	102	250	7194
	ಒಟ್ಟು	23829	86	61	95	101	93	143	176	190	212	179	204	364	25733
11	ಬಸ್ಸುಗಳು	15417	0	24	4	18	6	3	1	1	6	2	2	5	15489
	ಒಟ್ಟು	15417	0	24	4	18	6	3	1	1	6	2	2	5	15489
12	ಟ್ಯಾಕ್ಸಿಗಳು														0
ಅ	ಮೋಟಾರು ಕ್ಯಾಬ್	20524	44	29	65	61	65	72	82	90	108	139	98	138	21515
ಆ	ಮ್ಯಾಕ್ಸ್ ಕ್ಯಾಬ್	5138	9	6	5	5	10	8	5	23	12	2	3	15	5241
ಇ	ಇತರೆ ಕ್ಯಾಬ್‌ಗಳು	10	0	0	0	0	0	0	0	0	0	0	0	0	10
	ಒಟ್ಟು	25672	53	35	70	66	75	80	87	113	120	141	101	153	26766
13	ಲಘು ಪ್ರಯಾಣಿಕರ ವಾಹನ														0
ಅ	3 ಆಸನಗಳ ವಾಹನ	27921	10	3	13	13	18	21	69	47	35	38	48	52	28288
14	ಇತರೆ ವಾಹನ	1630	3	3	7	2	4	6	12	14	9	20	33	14	1757
	ಒಟ್ಟು	29551	13	6	20	15	22	27	81	61	44	58	81	66	30045
	ಒಟ್ಟು ಸಾರಿಗೆ ವಾಹನ (ಬಿ)	107290	4523	138	207	234	235	266	347	385	385	412	404	606	111071
	ಒಟ್ಟು (ಸಾರಿಗೆ+ಸಾರಿಗೆಯ) (ಎ+ಬಿ)	1326892	8884	4335	5071	4338	4980	5375	6184	5436	4071	5467	5370	5611	1387653

5. ಬೆಂಗಳೂರು ದಕ್ಷಿಣ (KA-05)

ಕ್ರ.ಸಂ.	ವಾಹನಗಳ ವಿವರ ಸಾರಿಗೆಯ ವಾಹನ	2022-23ರ ಅವಧಿಯಲ್ಲಿ ಹೊಸದಾಗಿ ನೋಂದಣಿಯಾದ ವರ್ಗಾವಾರು ವಾಹನಗಳ ವಿವರ											31.03.2023	
		ಏಪ್ರಿಲ್	ಮೇ	ಜೂನ್	ಜುಲೈ	ಆಗಸ್ಟ್	ಸೆಪ್ಟೆಂಬರ್	ಅಕ್ಟೋಬರ್	ನವೆಂಬರ್	ಡಿಸೆಂಬರ್	ಜನವರಿ	ಫೆಬ್ರವರಿ	ಮಾರ್ಚ್	31.03.2023
1	ದ್ವಿ ಚಕ್ರ ವಾಹನ	6224	5807	7824	6651	7189	6410	7480	6959	4789	7295	6201	6968	1233117
2	ಕಾರುಗಳು	2238	2012	2124	1761	2646	2384	2321	2054	1805	2801	2080	2173	389487
3	ಅಮ್ಮಿ ಬಸ್ಸುಗಳು	0	0	0	0	0	0	0	0	0	0	0	0	533
4	ಟ್ರಾಕ್ಟರ್‌ಗಳು	0	0	0	0	0	0	0	0	0	0	0	0	4605
5	ಟ್ರೈಲರ್‌ಗಳು	0	0	0	0	0	0	0	0	0	0	0	0	327
6	ನಿರ್ಮಾಣ ಸಾಮಗ್ರಿ ವಾಹನ	1	0	3	2	0	0	2	3	0	1	0	2	57
7	ಖಾಸಗಿ ಸೇವಾ ವಾಹನ	0	0	1	1	0	2	0	0	1	0	2	0	35
8	ಇತರೆ ವಾಹನ	5	4	3	1	3	1	3	1	4	5	2	7	3569
	ಒಟ್ಟು ಸಾರಿಗೆಯ ವಾಹನ (ಎ)	8468	7823	9955	8416	9838	8797	9806	9017	6599	10102	8285	9150	1631730
9	ಸರಕು ವಾಹನ													
ಅ	ಮಲ್ಟಿ ಆಕ್ಸಲ್ /ಆರ್ಟಿಕ್ಯುಲೇಟೆಡ್ ವಾಹನ	0	0	0	0	0	0	0	0	0	0	0	0	663
ಆ	ಟ್ರಕ್ ಮತ್ತು ಲಾರಿಗಳು	21	20	33	35	63	45	52	34	34	27	52	40	23583
	ಒಟ್ಟು	21	20	33	35	63	45	52	34	34	27	52	40	24246
10	ಲಘು ಸರಕು ವಾಹನ													
ಅ	ನಾಲ್ಕು ಚಕ್ರಗಳ ವಾಹನ	141	135	185	130	162	194	218	193	135	166	134	145	28520
ಆ	ಮೂರು ಚಕ್ರಗಳ ವಾಹನ	58	57	47	58	105	119	59	96	61	152	44	171	13012
	ಒಟ್ಟು	199	192	232	188	267	313	277	289	196	318	178	316	41532
11	ಬಸ್ಸುಗಳು	3	10	38	21	14	9	11	12	14	9	7	14	13211
	ಒಟ್ಟು	3	10	38	21	14	9	11	12	14	9	7	14	13211
12	ಟ್ರಾಕ್ಟರ್‌ಗಳು													
ಅ	ಮೋಟಾರು ಕ್ಯಾಬ್	132	136	319	136	127	210	269	339	294	339	161	258	30555
ಆ	ಮ್ಯಾಕ್ಸ್ ಕ್ಯಾಬ್	5	4	20	6	30	48	12	6	1	6	8	42	9464
ಇ	ಇತರೆ ಕ್ಯಾಬ್‌ಗಳು	10	0	0	0	0	0	0	0	0	0	0	0	10
	ಒಟ್ಟು	137	140	339	142	157	258	281	345	295	345	169	300	40029
13	ಲಘು ಪ್ರಯಾಣಿಕರ ವಾಹನ													
ಅ	3 ಆಸನಗಳ ವಾಹನ	31	29	23	59	86	111	122	227	178	180	249	272	66274
ಆ	ಇತರೆ ವಾಹನ	542	371	135	47	315	184	182	574	216	215	229	187	19994
	ಒಟ್ಟು	81504	573	400	106	401	295	304	801	394	395	478	459	86268
	ಒಟ್ಟು ಸಾರಿಗೆ ವಾಹನ (ಬಿ)	194031	9401	762	800	902	920	925	1481	933	1094	884	1129	205286
	ಒಟ್ಟು (ಸಾರಿಗೆ+ಸಾರಿಗೆಯ ವಾಹನ) (ಎ+ಬಿ)	1719505	17869	8585	8908	10740	9717	10731	10498	7532	11196	9169	10279	1837016

6. ತುಮಕೂರು (KA-06)

ಕ್ರ.ಸಂ.	ವಾಹನಗಳ ವಿವರ ಸಾರಿಗೆಯ ವಾಹನ	2022-23ರ ಅವಧಿಯಲ್ಲಿ ಹೊಸದಾಗಿ ನೋಂದಣಿಯಾದ ವರ್ಗಾವಾಹನ ವಾಹನಗಳ ವಿವರ											31.03.2023		
		ಏಪ್ರಿಲ್	ಮೇ	ಜೂನ್	ಜುಲೈ	ಆಗಸ್ಟ್	ಸೆಪ್ಟೆಂಬರ್	ಅಕ್ಟೋಬರ್	ನವೆಂಬರ್	ಡಿಸೆಂಬರ್	ಜನವರಿ	ಫೆಬ್ರವರಿ		ಮಾರ್ಚ್	
1	ದ್ವಿ ಚಕ್ರ ವಾಹನ	491357	2528	2059	2232	1800	2252	2131	2884	2442	1534	2497	2229	2549	518494
2	ಕಾರುಗಳು	63436	373	403	412	270	395	455	437	349	386	453	346	392	68107
3	ಅಮ್ಮಿ ಬಸ್ಸುಗಳು	118	0	0	0	0	0	0	0	0	3	0	0	0	121
4	ಟ್ರಾಕ್ಟರ್‌ಗಳು	22576	334	175	282	272	185	161	127	239	228	230	253	262	25324
5	ಟ್ರೈಲರ್‌ಗಳು	15811	201	108	184	161	96	100	74	126	137	125	140	144	17407
6	ನಿರ್ಮಾಣ ಸಾಮಗ್ರಿ ವಾಹನ	531	11	9	12	15	2	9	11	9	16	9	20	21	675
7	ಖಾಸಗಿ ಸೇವಾ ವಾಹನ	37	0	0	0	0	0	0	0	0	0	0	0	0	37
8	ಇತರೆ ವಾಹನ	1966	12	10	5	6	33	7	1	2	8	5	3	11	2069
	ಒಟ್ಟು ಸಾರಿಗೆಯ ವಾಹನ (ಎ)	595832	3459	2764	3127	2524	2963	2863	3534	3167	2312	3319	2991	3379	632234
9	ಸರಕು ವಾಹನ														0
ಅ	ಮಲ್ಟಿ ಆಕ್ಸಲ್ /ಆರ್ಟಿಕ್ಯುಲೇಟೆಡ್ ವಾಹನ	53	0	4	2	2	0	4	0	0	0	0	0	4	69
ಆ	ಟ್ರಕ್ ಮತ್ತು ಲಾರಿಗಳು	8877	49	38	31	17	23	28	31	22	15	26	28	38	9223
	ಒಟ್ಟು	8930	49	42	33	19	23	32	31	22	15	26	28	42	9292
10	ಲಘು ಸರಕು ವಾಹನ														0
ಅ	ನಾಲ್ಕು ಚಕ್ರಗಳ ವಾಹನ	12288	116	79	109	74	196	110	135	116	86	139	110	131	13689
ಆ	ಮೂರು ಚಕ್ರಗಳ ವಾಹನ	8274	11	16	14	19	24	17	20	19	29	31	32	22	8528
	ಒಟ್ಟು	20562	127	95	123	93	220	127	155	135	115	170	142	153	22217
11	ಬಸ್ಸುಗಳು	4171	0	4	19	24	6	7	4	4	6	3	6	9	4263
	ಒಟ್ಟು	4171	0	4	19	24	6	7	4	4	6	3	6	9	4263
12	ಟ್ರಾಕ್ಟರ್‌ಗಳು														0
ಅ	ಮೋಟಾರು ಕ್ಯಾಬ್	5943	20	13	23	23	18	32	16	17	8	15	25	25	6178
ಆ	ಮ್ಯಾಕ್ಸ್ ಕ್ಯಾಬ್	2005	0	0	0	0	0	2	0	1	1	2	0	4	2015
ಇ	ಇತರೆ ಕ್ಯಾಬ್‌ಗಳು	0	0	0	0	0	0	0	0	0	0	0	0	0	0
	ಒಟ್ಟು	7948	20	13	23	23	18	34	16	18	9	17	25	29	8193
13	ಲಘು ತ್ರಯಚಕ್ರ ವಾಹನ														0
ಅ	3 ಆಸನಗಳ ವಾಹನ	18979	41	9	33	43	53	69	127	126	78	146	136	112	19952
14	ಇತರೆ ವಾಹನ	3025	52	6	12	11	17	14	11	9	7	10	11	8	3193
	ಒಟ್ಟು	22004	93	15	45	54	70	83	138	135	85	156	147	120	23145
	ಒಟ್ಟು ಸಾರಿಗೆ ವಾಹನ (ಬಿ)	63615	3748	169	243	213	337	283	344	314	230	372	348	353	70569
	ಒಟ್ಟು (ಸಾರಿಗೆ+ಸಾರಿಗೆಯ) (ಎ+ಬಿ)	659447	7207	2933	3370	2737	3300	3146		3481	2542	3691	3339	3732	698925

7. ಕೋಲಾರ (KA-07)

ಕ್ರ.ಸಂ.	ವಾಹನಗಳ ವಿವರ ಸಾರಿಗೆತರ ವಾಹನ	2022-23ರ ಅವಧಿಯಲ್ಲಿ ಹೊಸದಾಗಿ ನೋಂದಣಿಯಾದ ವರ್ಗಾವಾಹನ ವಾಹನಗಳ ವಿವರ											31.03.2023		
		ಏಪ್ರಿಲ್	ಮೇ	ಜೂನ್	ಜುಲೈ	ಆಗಸ್ಟ್	ಸೆಪ್ಟೆಂಬರ್	ಅಕ್ಟೋಬರ್	ನವೆಂಬರ್	ಡಿಸೆಂಬರ್	ಜನವರಿ	ಫೆಬ್ರವರಿ		ಮಾರ್ಚ್	
1	ದ್ವಿ ಚಕ್ರ ವಾಹನ	193366	879	628	724	637	645	823	949	1088	961	715	839	362	202616
2	ಕಾರುಗಳು	29033	149	125	92	92	84	122	141	112	89	139	105	55	30338
3	ಅಮ್ಮಿ ಬಸ್ಸುಗಳು	552	0	0	0	0	0	0	0	0	0	0	0	0	552
4	ಟ್ರಾಕ್ಟರ್‌ಗಳು	10518	46	60	54	61	36	79	81	98	99	64	67	77	11340
5	ಟ್ರೈಲರ್‌ಗಳು	7488	17	20	15	25	8	41	36	26	46	39	35	27	7823
6	ನಿರ್ಮಾಣ ಸಾಮಗ್ರಿ ವಾಹನ	120	1	5	6	5	3	5	5	1	2	5	1	3	162
7	ಖಾಸಗಿ ಸೇವಾ ವಾಹನ	12	0	0	0	0	0	0	0	0	0	0	0	0	12
8	ಇತರೆ ವಾಹನ	1681	0	2	3	0	2	3	4	2	2	1	1	0	1701
	ಒಟ್ಟು ಸಾರಿಗೆತರ ವಾಹನ (ಎ)	242770	1092	840	894	820	778	1073	1216	1327	1199	963	1048	524	254544
9	ಸರಕು ವಾಹನ														
ಅ	ಮಲ್ಟಿ ಆಕ್ಸಲ್ /ಆರ್ಟಿಕ್ಯುಲೇಟೆಡ್ ವಾಹನ	12	0	0	0	0	0	0	0	0	0	0	0	0	12
ಆ	ಟ್ರಕ್ ಮತ್ತು ಲಾರಿಗಳು	5324	12	16	19	13	30	48	24	23	18	24	32	22	5605
	ಒಟ್ಟು	5336	12	16	19	13	30	48	24	23	18	24	32	22	5617
10	ಲಘು ಸರಕು ವಾಹನ														
ಅ	ನಾಲ್ಕು ಚಕ್ರಗಳ ವಾಹನ	8724	67	48	71	86	79	78	79	74	70	56	68	63	9563
ಆ	ಮೂರು ಚಕ್ರಗಳ ವಾಹನ	1556	5	2	1	1	4	1	5	10	2	3	6	5	1601
	ಒಟ್ಟು	10280	72	50	72	87	83	79	84	84	72	59	74	68	11164
11	ಬಸ್ಸುಗಳು	2984	0	1	11	31	11	19	3	0	0	1	3	3	3067
	ಒಟ್ಟು	2984	0	1	11	31	11	19	3	0	0	1	3	3	3067
12	ಟ್ರಾಕ್ಟರ್‌ಗಳು														
ಅ	ಮೋಟಾರು ಕ್ಯಾಬ್	2658	12	10	8	5	6	12	11	7	18	16	15	24	2802
ಆ	ಮ್ಯಾಕ್ಸಿ ಕ್ಯಾಬ್	657	0	1	0	0	0	2	0	0	0	0	0	1	661
ಇ	ಇತರೆ ಕ್ಯಾಬ್‌ಗಳು	1	0	0	0	0	0	0	0	0	0	0	0	0	1
	ಒಟ್ಟು	3316	12	11	8	5	6	14	11	7	18	16	15	25	3464
13	ಲಘು ಪ್ರಯಾಣಿಕರ ವಾಹನ														
ಅ	3 ಆಸನಗಳ ವಾಹನ	6108	2	1	3	2	3	1	3	13	6	12	13	9	6176
14	ಇತರೆ ವಾಹನ	1566	0	5	15	1	4	2	0	4	0	1	4	7	1609
	ಒಟ್ಟು	7674	2	6	18	3	7	3	3	17	6	13	17	16	7785
	ಒಟ್ಟು ಸಾರಿಗೆ ವಾಹನ (ಬಿ)	29590	1190	84	128	139	137	163	125	131	114	113	141	134	32189
	ಒಟ್ಟು (ಸಾರಿಗೆ+ಸಾರಿಗೆತರ) (ಎ+ಬಿ)	261714	2282	924	1022	959	915	1236	1341	1458	1313	1076	1189	658	276087

8. ಕೆ.ಪಿ.ಎಚ್ (KA-08)

ಕ್ರ.ಸಂ.	ವಾಹನಗಳ ವಿವರ ಸಾರಿಗೆಯ ವಾಹನ	2022-23ರ ಅವಧಿಯಲ್ಲಿ ಹೊಸದಾಗಿ ನೋಂದಣಿಯಾದ ವರ್ಗವಾರು ವಾಹನಗಳ ವಿವರ											31.03.2023		
		ಏಪ್ರಿಲ್	ಮೇ	ಜೂನ್	ಜುಲೈ	ಆಗಸ್ಟ್	ಸೆಪ್ಟೆಂಬರ್	ಅಕ್ಟೋಬರ್	ನವೆಂಬರ್	ಡಿಸೆಂಬರ್	ಜನವರಿ	ಫೆಬ್ರವರಿ		ಮಾರ್ಚ್	
1	ದ್ವಿ ಚಕ್ರ ವಾಹನ	170306	520	350	408	522	414	311	395	538	378	315	409	178	175044
2	ಕಾರುಗಳು	22070	45	43	39	23	39	41	43	25	36	36	30	41	22511
3	ಅಮ್ಮಿ ಬಸ್ಸುಗಳು	395	0	0	0	0	0	0	0	0	0	0	0	0	395
4	ಟ್ರಾಕ್ಟರ್‌ಗಳು	6510	5	0	12	24	17	20	8	8	23	25	16	10	6678
5	ಟ್ರೈಲರ್‌ಗಳು	4956	3	0	5	15	6	11	4	3	11	13	11	7	5045
6	ನಿರ್ಮಾಣ ಸಾಮಗ್ರಿ ವಾಹನ	87	0	0	0	2	3	6	4	2	3	0	5	2	114
7	ಖಾಸಗಿ ಸೇವಾ ವಾಹನ	8	0	0	0	0	0	0	0	0	0	0	0	0	8
8	ಇತರೆ ವಾಹನ	696	1	0	1	1	1	0	0	0	0	1	1	0	702
	ಒಟ್ಟು ಸಾರಿಗೆಯ ವಾಹನ (ಎ)	205028	574	393	465	587	480	389	454	576	451	390	472	238	210497
9	ಸರಕು ವಾಹನ														0
ಅ	ಮಲ್ಟಿ ಆಕ್ಸಲ್ /ಆರ್ಟಿಕ್ಯುಲೇಟೆಡ್ ವಾಹನ	1	0	0	0	0	0	0	0	0	0	0	0	0	1
ಆ	ಟ್ರಕ್ ಮತ್ತು ಲಾರಿಗಳು	2893	5	2	9	7	8	5	8	2	4	7	2	4	2956
	ಒಟ್ಟು	2894	5	2	9	7	8	5	8	2	4	7	2	4	2957
10	ಲಘು ಸರಕು ವಾಹನ														0
ಅ	ನಾಲ್ಕು ಚಕ್ರಗಳ ವಾಹನ	4294	5	6	8	11	6	11	16	16	5	20	17	11	4426
ಆ	ಮೂರು ಚಕ್ರಗಳ ವಾಹನ	1353	1	0	0	1	2	0	1	2	4	1	1	1	1367
	ಒಟ್ಟು	5647	6	6	8	12	8	11	17	18	9	21	18	12	5793
11	ಬಸ್ಸುಗಳು	1812	0	5	1	1	1	0	1	0	1	1	0	5	1828
	ಒಟ್ಟು	1812	0	5	1	1	1	0	1	0	1	1	0	5	1828
12	ಟ್ರಾಕ್ಟರ್‌ಗಳು														0
ಅ	ಮೋಟಾರು ಕ್ಯಾಬ್	1185	1	1	3	3	1	2	1	2	0	9	6	5	1219
ಆ	ಮ್ಯಾಕ್ಸ್ ಕ್ಯಾಬ್	414	0	0	0	0	0	0	0	0	0	0	0	0	414
ಇ	ಇತರೆ ಕ್ಯಾಬ್‌ಗಳು	0	0	0	0	0	0	0	0	0	0	0	0	0	0
	ಒಟ್ಟು	1599	1	1	3	3	1	2	1	2	0	9	6	5	1633
13	ಲಘು ತ್ರಯಾಚಕರ ವಾಹನ														0
ಅ	3 ಆಸನಗಳ ವಾಹನ	3214	4	2	0	0	4	1	1	3	2	8	1	5	3245
14	ಇತರೆ ವಾಹನ	487	0	1	0	0	0	1	0	3	4	4	0	13	513
	ಒಟ್ಟು	3701	4	3	0	0	4	2	1	6	6	12	1	18	3758
	ಒಟ್ಟು ಸಾರಿಗೆ ವಾಹನ (ಬಿ)	15653	590	17	21	23	22	20	28	28	20	50	27	44	16543
	ಒಟ್ಟು (ಸಾರಿಗೆ+ಸಾರಿಗೆಯ) (ಎ+ಬಿ)	220681	1164	410	486	610	502	409	482	604	471	440	499	282	227040

9. ಮೈಸೂರು ಪಶ್ಚಿಮ (KA-09)

ಕ್ರ.ಸಂ.	ವಾಹನಗಳ ವಿವರ ಸಾರಿಗೆಯ ವಾಹನ	2022-23ರ ಅವಧಿಯಲ್ಲಿ ಹೊಸದಾಗಿ ನೋಂದಣಿಯಾದ ವರ್ಗಾವಾಹನ ವಾಹನಗಳ ವಿವರ											31.03.2023		
		ಏಪ್ರಿಲ್	ಮೇ	ಜೂನ್	ಜುಲೈ	ಆಗಸ್ಟ್	ಸೆಪ್ಟೆಂಬರ್	ಅಕ್ಟೋಬರ್	ನವೆಂಬರ್	ಡಿಸೆಂಬರ್	ಜನವರಿ	ಫೆಬ್ರವರಿ		ಮಾರ್ಚ್	
1	ದ್ವಿ ಚಕ್ರ ವಾಹನ	762980	4033	3307	3680	2762	3710	3805	4678	3677	2648	4091	3511	4084	806966
2	ಕಾರುಗಳು	127174	772	753	858	599	910	830	875	785	717	908	757	915	136853
3	ಅಮ್ಮಿ ಬಸ್ಸುಗಳು	111	0	0	0	0	0	0	0	0	0	0	0	0	111
4	ಟ್ರಾಕ್ಟರ್‌ಗಳು	7047	39	30	31	23	16	11	28	35	46	23	29	37	7395
5	ಟ್ರೈಲರ್‌ಗಳು	1866	6	0	1	4	1	2	1	0	3	0	2	0	1886
6	ನಿರ್ಮಾಣ ಸಾಮಗ್ರಿ ವಾಹನ	104	3	1	4	4	2	0	2	1	1	2	1	3	128
7	ಖಾಸಗಿ ಸೇವಾ ವಾಹನ	275	9	4	5	1	2	2	0	0	0	0	3	5	306
8	ಇತರೆ ವಾಹನ	2226	37	16	20	41	23	15	5	16	9	6	11	52	2477
	ಒಟ್ಟು ಸಾರಿಗೆಯ ವಾಹನ (ಎ)	901783	4899	4111	4599	3434	4664	4665	5589	4514	3424	5030	4314	5096	956122
9	ಸರಕು ವಾಹನ														0
ಅ	ಮಲ್ಟಿ ಆಕ್ಸೆಲ್ /ಆರ್ಟಿಕ್ಯುಲೇಟೆಡ್ ವಾಹನ	572	0	0	0	0	0	0	0	0	1	0	0	0	573
ಆ	ಟ್ರಕ್ ಮತ್ತು ಲಾರಿಗಳು	7433	39	37	32	37	21	12	20	22	30	20	23	26	7752
	ಒಟ್ಟು	8005	39	37	32	37	21	12	20	22	31	20	23	26	8325
10	ಲಘು ಸರಕು ವಾಹನ														0
ಅ	ನಾಲ್ಕು ಚಕ್ರಗಳ ವಾಹನ	12840	135	106	128	101	181	111	108	176	96	138	109	128	14357
ಆ	ಮೂರು ಚಕ್ರಗಳ ವಾಹನ	7207	11	7	8	10	5	5	11	14	16	11	12	18	7335
	ಒಟ್ಟು	20047	146	113	136	111	186	116	119	190	112	149	121	146	21692
11	ಬಸ್ಸುಗಳು	11993	10	11	20	8	10	5	4	5	2	4	5	2	12079
	ಒಟ್ಟು	11993	10	11	20	8	10	5	4	5	2	4	5	2	12079
12	ಟ್ರಾಕ್ಟರ್‌ಗಳು														0
ಅ	ಮೋಟಾರು ಕ್ಯಾಬ್	7935	18	15	11	17	16	31	36	42	37	44	14	32	8248
ಆ	ಮ್ಯಾಕ್ಸ್ ಕ್ಯಾಬ್	2826	0	1	1	1	5	6	5	3	1	0	0	5	2854
ಇ	ಇತರೆ ಕ್ಯಾಬ್‌ಗಳು	12	0	0	0	0	0	0	0	0	0	0	0	0	12
	ಒಟ್ಟು	10773	18	16	12	18	21	37	41	45	38	44	14	37	11114
13	ಲಘು ತ್ರಯಾಚಕ ವಾಹನ														0
ಅ	3 ಆಸನಗಳ ವಾಹನ	23727	34	20	55	44	45	145	120	101	68	144	121	179	24803
ಆ	ಇತರೆ ವಾಹನ	2129	1	4	21	21	8	18	7	69	8	3	8	8	2305
	ಒಟ್ಟು	25856	35	24	76	65	53	163	127	170	76	147	129	187	27108
	ಒಟ್ಟು ಸಾರಿಗೆ ವಾಹನ (ಬಿ)	76674	5147	201	276	239	291	333	311	432	259	364	292	398	85217
	ಒಟ್ಟು (ಸಾರಿಗೆ+ಸಾರಿಗೆಯ) (ಎ+ಬಿ)	978457	10046	4312	4875	3673	4955	4998	5900	4946	3683	5394	4606	5494	1041339

10. ಚಾಮರಾಜನಗರ (KA-10)

ಕ್ರ.ಸಂ.	ವಾಹನಗಳ ವಿವರ ಸಾರಿಗೆಯ ವಾಹನ	2022-23ರ ಅವಧಿಯಲ್ಲಿ ಹೊಸದಾಗಿ ನೋಂದಣಿಯಾದ ವರ್ಗಾವಾಹನ ವಾಹನಗಳ ವಿವರ											31.03.2023		
		ಏಪ್ರಿಲ್	ಮೇ	ಜೂನ್	ಜುಲೈ	ಆಗಸ್ಟ್	ಸೆಪ್ಟೆಂಬರ್	ಅಕ್ಟೋಬರ್	ನವೆಂಬರ್	ಡಿಸೆಂಬರ್	ಜನವರಿ	ಫೆಬ್ರವರಿ		ಮಾರ್ಚ್	
1	ದ್ವಿ ಚಕ್ರ ವಾಹನ	193502	1201	707	783	535	845	785	1009	733	556	899	743	703	203001
2	ಕಾರುಗಳು	17833	85	50	58	31	55	52	40	48	41	55	51	52	18451
3	ಅಮ್ಮಿ ಬಸ್ಸುಗಳು	73	0	0	0	0	0	0	0	0	0	0	0	0	73
4	ಟ್ರಾಕ್ಟರ್‌ಗಳು	7738	59	40	30	42	38	20	67	52	45	60	48	44	8283
5	ಟ್ರೈಲರ್‌ಗಳು	3535	6	2	4	6	1	0	1	3	6	2	1	1	3568
6	ನಿರ್ಮಾಣ ಸಾಮಗ್ರಿ ವಾಹನ	28	0	0	1	0	2	0	4	2	1	1	2	0	41
7	ಖಾಸಗಿ ಸೇವಾ ವಾಹನ	185	0	0	0	1	0	0	0	0	0	0	0	0	186
8	ಇತರೆ ವಾಹನ	964	5	1	1	2	1	1	1	2	2	1	0	2	983
	ಒಟ್ಟು ಸಾರಿಗೆಯ ವಾಹನ (ಎ)	223858	1356	800	877	617	942	858	1122	840	651	1018	845	802	234586
9	ಸರಕು ವಾಹನ														0
ಅ	ಮಲ್ಟಿ ಆಕ್ಸಲ್ /ಆರ್ಟಿಕ್ಯುಲೇಟೆಡ್ ವಾಹನ	5	0	0	0	0	0	0	0	0	0	0	0	0	5
ಆ	ಟ್ರಕ್ ಮತ್ತು ಲಾರಿಗಳು	4422	11	4	8	12	13	9	10	8	9	15	12	8	4541
	ಒಟ್ಟು	4427	11	4	8	12	13	9	10	8	9	15	12	8	4546
10	ಲಘು ಸರಕು ವಾಹನ														0
ಅ	ನಾಲ್ಕು ಚಕ್ರಗಳ ವಾಹನ	8131	50	22	42	26	35	37	32	36	66	39	44	48	8608
ಆ	ಮೂರು ಚಕ್ರಗಳ ವಾಹನ	2756	3	0	2	2	2	2	3	0	1	4	8	5	2788
	ಒಟ್ಟು	10887	53	22	44	28	37	39	35	36	67	43	52	53	11396
11	ಬಸ್ಸುಗಳು	2374	0	0	2	2	0	2	7	0	2	1	0	2	2392
	ಒಟ್ಟು	2374	0	0	2	2	0	2	7	0	2	1	0	2	2392
12	ಟ್ರಾಕ್ಟರ್‌ಗಳು														0
ಅ	ಮೋಟಾರು ಕ್ಯಾಬ್	1399	4	3	1	3	1	3	1	8	5	3	5	11	1447
ಆ	ಮ್ಯಾಕ್ಸ್ ಕ್ಯಾಬ್	1047	0	0	0	0	1	1	0	0	2	0	1	4	1056
ಇ	ಇತರೆ ಕ್ಯಾಬ್‌ಗಳು	0	0	0	0	0	0	0	0	0	0	0	0	0	0
	ಒಟ್ಟು	2446	4	3	1	3	2	4	1	8	7	3	6	15	2503
13	ಲಘು ಪ್ರಯಾಣಿಕರ ವಾಹನ														0
ಅ	3 ಆಸನಗಳ ವಾಹನ	3928	2	2	3	7	5	3	3	3	2	7	8	13	3986
14	ಇತರೆ ವಾಹನ	793	1	1	0	0	0	0	1	2	1	2	5	5	811
	ಒಟ್ಟು	4721	3	3	3	7	5	3	4	5	3	9	13	18	4797
	ಒಟ್ಟು ಸಾರಿಗೆ ವಾಹನ (ಬಿ)	24855	1427	32	58	52	57	57	57	57	88	71	83	96	26990
	ಒಟ್ಟು (ಸಾರಿಗೆ+ಸಾರಿಗೆಯ) (ಎ+ಬಿ)	248713	2783	832	935	669	999	915	1179	897	739	1089	928	898	261576

11. ಪುಂಡ್ರ (KA-11)

ಕ್ರ.ಸಂ.	ವಾಹನಗಳ ವಿವರ ಸಾರಿಗೆಯ ವಾಹನ	2022-23ರ ಅವಧಿಯಲ್ಲಿ ಹೊಸದಾಗಿ ನೋಂದಣಿಯಾದ ವರ್ಗಾವಾಹನ ವಾಹನಗಳ ವಿವರ											31.03.2023		
		ಏಪ್ರಿಲ್	ಮೇ	ಜೂನ್	ಜುಲೈ	ಆಗಸ್ಟ್	ಸೆಪ್ಟೆಂಬರ್	ಅಕ್ಟೋಬರ್	ನವೆಂಬರ್	ಡಿಸೆಂಬರ್	ಜನವರಿ	ಫೆಬ್ರವರಿ		ಮಾರ್ಚ್	
1	ದ್ವಿ ಚಕ್ರ ವಾಹನ	353865	1790	1342	1410	1067	1484	1422	1849	1307	880	1602	1254	1531	370803
2	ಕಾರುಗಳು	36763	224	152	154	105	181	166	159	162	118	176	151	165	38676
3	ಅಮ್ಮಿ ಬಸ್ಸುಗಳು	73	0	0	0	0	0	0	0	0	0	0	0	0	73
4	ಟ್ರಾಕ್ಟರ್‌ಗಳು	13148	37	59	66	53	59	63	40	36	75	44	56	58	13794
5	ಟ್ರೈಲರ್‌ಗಳು	7443	8	11	13	11	6	8	2	2	2	2	4	8	7520
6	ನಿರ್ಮಾಣ ಸಾಮಗ್ರಿ ವಾಹನ	178	3	5	1	5	4	2	1	5	6	8	7	4	229
7	ಖಾಸಗಿ ಸೇವಾ ವಾಹನ	65	0	0	0	0	0	0	0	0	0	0	0	1	66
8	ಇತರೆ ವಾಹನ	1751	15	3	6	8	2	3	11	2	0	12	3	30	1846
	ಒಟ್ಟು ಸಾರಿಗೆಯ ವಾಹನ (ಎ)	413286	2077	1572	1650	1249	1736	1664	2062	1514	1081	1844	1475	1797	433007
9	ಸರಕು ವಾಹನ														0
ಅ	ಮಲ್ಟಿ ಆಕ್ಸಲ್ /ಆರ್ಟಿಕ್ಯುಲೇಟೆಡ್ ವಾಹನ	27	0	0	1	0	0	0	0	0	0	0	0	0	28
ಆ	ಟ್ರಕ್ ಮತ್ತು ಲಾರಿಗಳು	9371	16	20	14	20	25	20	14	18	22	33	25	26	9624
	ಒಟ್ಟು	9398	16	20	15	20	25	20	14	18	22	33	25	26	9652
10	ಲಘು ಸರಕು ವಾಹನ														0
ಅ	ನಾಲ್ಕು ಚಕ್ರಗಳ ವಾಹನ	11694	91	59	74	55	75	87	73	79	57	102	77	87	12610
ಆ	ಮೂರು ಚಕ್ರಗಳ ವಾಹನ	7579	11	6	12	9	14	8	3	8	4	7	10	5	7676
	ಒಟ್ಟು	19273	102	65	86	64	89	95	76	87	61	109	87	92	20286
11	ಬಸ್ಸುಗಳು	3177	1	2	7	13	11	6	6	4	1	4	2	4	3238
	ಒಟ್ಟು	3177	1	2	7	13	11	6	6	4	1	4	2	4	3238
12	ಟ್ರಾಕ್ಟರ್‌ಗಳು														0
ಅ	ಮೋಟಾರು ಕ್ಯಾಬ್	5066	5	7	10	5	12	19	18	18	14	36	19	31	5260
ಆ	ಮ್ಯಾಕ್ಸ್ ಕ್ಯಾಬ್	2108	0	3	3	4	4	6	0	1	0	0	2	6	2137
ಇ	ಇತರೆ ಕ್ಯಾಬ್‌ಗಳು	0	0	0	0	0	0	0	0	0	0	0	0	0	0
	ಒಟ್ಟು	7174	5	10	13	9	16	25	18	19	14	36	21	37	7397
13	ಲಘು ತ್ರಯಾಚಕರ ವಾಹನ														0
ಅ	3 ಆಸನಗಳ ವಾಹನ	9444	4	3	5	11	9	15	13	7	5	18	19	20	9573
14	ಇತರೆ ವಾಹನ	1035	7	5	9	14	6	8	1	2	4	6	5	8	1110
	ಒಟ್ಟು	10479	11	8	14	25	15	23	14	9	9	24	24	28	10683
	ಒಟ್ಟು ಸಾರಿಗೆ ವಾಹನ (ಬಿ)	49501	2212	105	135	131	156	169	128	137	107	206	159	187	53333
	ಒಟ್ಟು (ಸಾರಿಗೆ+ಸಾರಿಗೆಯ) (ಎ+ಬಿ)	462787	4289	1677	1785	1380	1892	1833	2190	1651	1188	2050	1634	1984	486340

12. ಮಂಡಿಕೆ (KA-12)

ಕ್ರ.ಸಂ.	ವಾಹನಗಳ ವಿವರ ಸಾರಿಗೆಯ ವಾಹನ	2022-23ರ ಅವಧಿಯಲ್ಲಿ ಹೊಸದಾಗಿ ನೋಂದಣಿಯಾದ ವರ್ಗಾವಾಹನ ವಾಹನಗಳ ವಿವರ											31.03.2023		
		ಏಪ್ರಿಲ್	ಮೇ	ಜೂನ್	ಜುಲೈ	ಆಗಸ್ಟ್	ಸೆಪ್ಟೆಂಬರ್	ಅಕ್ಟೋಬರ್	ನವೆಂಬರ್	ಡಿಸೆಂಬರ್	ಜನವರಿ	ಫೆಬ್ರವರಿ	ಮಾರ್ಚ್	ಒಟ್ಟು	
1	ದ್ವಿ ಚಕ್ರ ವಾಹನ	107233	974	677	567	399	417	498	597	613	434	666	552	610	114237
2	ಕಾರುಗಳು	76812	348	266	242	191	186	243	201	223	168	186	171	194	79431
3	ಅಮ್ಮಿ ಬಸ್ಸುಗಳು	573	0	0	0	0	0	0	0	0	0	0	0	0	573
4	ಟ್ರಾಕ್ಟರ್‌ಗಳು	1924	19	5	17	18	11	12	10	9	11	6	0	8	2050
5	ಟ್ರೈಲರ್‌ಗಳು	1368	4	3	0	3	1	1	2	2	2	0	0	0	1386
6	ನಿರ್ಮಾಣ ಸಾಮಗ್ರಿ ವಾಹನ	22	1	2	1	1	1	1	2	2	2	0	1	0	36
7	ಖಾಸಗಿ ಸೇವಾ ವಾಹನ	39	1	1	1	0	0	0	0	0	0	0	0	1	43
8	ಇತರೆ ವಾಹನ	913	1	1	1	3	0	3	1	4	1	3	2	0	933
	ಒಟ್ಟು ಸಾರಿಗೆಯ ವಾಹನ (ಎ)	188884	1348	955	829	615	616	758	813	853	618	861	726	813	198689
9	ಸರಕು ವಾಹನ														0
ಅ	ಮಲ್ಟಿ ಆಕ್ಸಲ್ /ಆರ್ಟಿಕ್ಯುಲೇಟೆಡ್ ವಾಹನ	0	0	0	0	0	0	0	0	0	0	0	0	0	0
ಆ	ಟ್ರಕ್ ಮತ್ತು ಲಾರಿಗಳು	2397	17	13	7	6	3	8	13	15	15	14	14	15	2537
	ಒಟ್ಟು	2397	17	13	7	6	3	8	13	15	15	14	14	15	2537
10	ಲಘು ಸರಕು ವಾಹನ														0
ಅ	ನಾಲ್ಕು ಚಕ್ರಗಳ ವಾಹನ	6729	83	43	32	35	43	40	38	62	48	54	44	42	7293
ಆ	ಮೂರು ಚಕ್ರಗಳ ವಾಹನ	821	6	1	0	2	2	1	2	3	2	1	2	5	848
	ಒಟ್ಟು	7550	89	44	32	37	45	41	40	65	50	55	46	47	8141
11	ಬಸ್ಸುಗಳು	3028	0	0	7	11	4	4	1	4	1	2	1	1	3064
	ಒಟ್ಟು	3028	0	0	7	11	4	4	1	4	1	2	1	1	3064
12	ಟ್ರಾಕ್ಟರ್‌ಗಳು														0
ಅ	ಮೋಟಾರು ಕ್ಯಾಬ್	1697	8	4	1	2	2	4	4	10	7	4	3	1	1747
ಆ	ಮ್ಯಾಕ್ಸ್ ಕ್ಯಾಬ್	477	2	0	0	0	1	1	2	0	0	1	0	0	484
ಇ	ಇತರೆ ಕ್ಯಾಬ್‌ಗಳು	1	0	0	0	0	0	0	0	0	0	0	0	0	1
	ಒಟ್ಟು	2175	10	4	1	2	3	5	6	10	7	5	3	1	2232
13	ಲಘು ತ್ರಯಾಚಕ ವಾಹನ														0
ಅ	3 ಆಸನಗಳ ವಾಹನ	8445	43	33	25	37	25	36	41	31	33	58	39	56	8902
14	ಇತರೆ ವಾಹನ	972	1	2	2	5	3	48	3	4	6	0	1	0	1047
	ಒಟ್ಟು	9417	44	35	27	42	28	84	44	35	39	58	40	56	9949
	ಒಟ್ಟು ಸಾರಿಗೆ ವಾಹನ (ಬಿ)	24567	1508	96	74	98	83	142	104	129	112	134	104	120	27271
	ಒಟ್ಟು (ಸಾರಿಗೆ+ಸಾರಿಗೆಯ) (ಎ+ಬಿ)	213451	2856	1051	903	713	699	900	917	982	730	995	830	933	225960

13. ಹಾಸನ (KA-13)

ಕ್ರ.ಸಂ.	ವಾಹನಗಳ ವಿವರ ಸಾರಿಗೆತರ ವಾಹನ	2022-23ರ ಅವಧಿಯಲ್ಲಿ ಹೊಸದಾಗಿ ನೋಂದಣಿಯಾದ ವರ್ಗಾವಾಹನ ವಾಹನಗಳ ವಿವರ											31.03.2023		
		ಏಪ್ರಿಲ್	ಮೇ	ಜೂನ್	ಜುಲೈ	ಆಗಸ್ಟ್	ಸೆಪ್ಟೆಂಬರ್	ಅಕ್ಟೋಬರ್	ನವೆಂಬರ್	ಡಿಸೆಂಬರ್	ಜನವರಿ	ಫೆಬ್ರವರಿ		ಮಾರ್ಚ್	
1	ದ್ವಿ ಚಕ್ರ ವಾಹನ	392695	1935	1526	1720	993	1613	1565	1950	1487	1145	1850	1637	2081	412197
2	ಕಾರುಗಳು	65297	407	272	256	169	336	314	295	246	225	294	270	277	68658
3	ಅಮ್ಮಿ ಬಸ್ಸುಗಳು	243	0	0	0	0	0	0	0	0	0	0	0	0	243
4	ಟ್ರಾಕ್ಟರ್‌ಗಳು	20270	294	104	283	219	157	163	161	300	188	205	229	277	22850
5	ಟ್ರೈಲರ್‌ಗಳು	9403	35	7	29	25	25	14	18	6	20	16	19	28	9645
6	ನಿರ್ಮಾಣ ಸಾಮಗ್ರಿ ವಾಹನ	170	4	1	0	2	2	1	6	0	9	2	6	1	204
7	ಖಾಸಗಿ ಸೇವಾ ವಾಹನ	54	0	1	0	0	1	0	0	0	0	0	0	0	56
8	ಇತರೆ ವಾಹನ	2604	28	6	3	40	7	5	18	11	24	10	11	26	2793
	ಒಟ್ಟು ಸಾರಿಗೆತರ ವಾಹನ (ಎ)	490736	2703	1917	2291	1448	2141	2062	2448	2050	1611	2377	2172	2690	516646
9	ಸರಕು ವಾಹನ														0
ಅ	ಮಲ್ಟಿ ಆಕ್ಸಲ್ /ಆರ್ಟಿಕ್ಯುಲೇಟೆಡ್ ವಾಹನ	4	0	0	0	0	0	0	0	0	0	0	0	0	4
ಆ	ಟ್ರಕ್ ಮತ್ತು ಲಾರಿಗಳು	7891	28	16	22	31	21	24	40	18	13	24	15	27	8170
	ಒಟ್ಟು	7895	28	16	22	31	21	24	40	18	13	24	15	27	8174
10	ಲಘು ಸರಕು ವಾಹನ														0
ಅ	ನಾಲ್ಕು ಚಕ್ರಗಳ ವಾಹನ	13206	116	75	120	82	126	128	145	130	83	98	165	127	14601
ಆ	ಮೂರು ಚಕ್ರಗಳ ವಾಹನ	4998	9	9	27	17	17	10	11	25	7	5	4	14	5153
	ಒಟ್ಟು	18204	125	84	147	99	143	138	156	155	90	103	169	141	19754
11	ಬಸ್ಸುಗಳು	1942	5	4	4	47	13	20	5	1	7	2	1	8	2059
	ಒಟ್ಟು	1942	5	4	4	47	13	20	5	1	7	2	1	8	2059
12	ಟ್ರಾಕ್ಟರ್‌ಗಳು														0
ಅ	ಮೋಟಾರು ಕ್ಯಾಬ್	6703	8	8	17	14	17	23	19	20	25	40	23	36	6953
ಆ	ಮ್ಯಾಕ್ಸ್ ಕ್ಯಾಬ್	2304	1	0	1	1	4	5	2	3	2	2	1	2	2328
ಇ	ಇತರೆ ಕ್ಯಾಬ್‌ಗಳು	10	0	0	0	0	0	0	0	0	0	0	0	0	10
	ಒಟ್ಟು	9017	9	8	18	15	21	28	21	23	27	42	24	38	9291
13	ಲಘು ತ್ರಯಾಚಕರ ವಾಹನ														0
ಅ	3 ಆಸನಗಳ ವಾಹನ	10700	18	13	13	17	19	23	20	25	15	27	20	12	10922
14	ಇತರೆ ವಾಹನ	2464	15	10	10	24	14	20	11	14	26	15	12	16	2651
	ಒಟ್ಟು	13164	33	23	23	41	33	43	31	39	41	42	32	28	13573
	ಒಟ್ಟು ಸಾರಿಗೆ ವಾಹನ (ಬಿ)	50222	2903	135	214	233	231	253	253	236	178	213	241	242	55554
	ಒಟ್ಟು (ಸಾರಿಗೆ+ಸಾರಿಗೆತರ) (ಎ+ಬಿ)	540958	5606	2052	2505	1681	2372	2315	2701	2286	1789	2590	2413	2932	572200

14. ಶಿವಮೊಗ್ಗ (KA-14)

ಕ್ರ.ಸಂ.	ವಾಹನಗಳ ವಿವರ ಸಾರಿಗೆಯ ವಾಹನ	2022-23ರ ಅವಧಿಯಲ್ಲಿ ಹೊಸದಾಗಿ ನೋಂದಣಿಯಾದ ವರ್ಗಾವಾಹನ ವಾಹನಗಳ ವಿವರ											31.03.2023		
		ಏಪ್ರಿಲ್	ಮೇ	ಜೂನ್	ಜುಲೈ	ಆಗಸ್ಟ್	ಸೆಪ್ಟೆಂಬರ್	ಅಕ್ಟೋಬರ್	ನವೆಂಬರ್	ಡಿಸೆಂಬರ್	ಜನವರಿ	ಫೆಬ್ರವರಿ		ಮಾರ್ಚ್	
1	ದ್ವಿ ಚಕ್ರ ವಾಹನ	378439	2221	1605	1331	994	1148	1202	1811	1293	1027	1490	1234	1460	395255
2	ಕಾರುಗಳು	72008	424	309	329	266	324	359	396	334	331	345	259	344	76028
3	ಅಮ್ಮಿ ಬಸ್ಸುಗಳು	180	0	0	0	0	0	0	0	0	0	0	0	0	180
4	ಟ್ರಾಕ್ಟರ್‌ಗಳು	10137	100	92	98	87	71	92	73	117	91	61	30	44	11093
5	ಟ್ರೈಲರ್‌ಗಳು	7143	32	14	26	54	20	13	16	7	33	9	7	40	7414
6	ನಿರ್ಮಾಣ ಸಾಮಗ್ರಿ ವಾಹನ	68	5	2	0	1	0	1	3	1	1	1	1	1	85
7	ಖಾಸಗಿ ಸೇವಾ ವಾಹನ	13	1	0	0	0	0	1	0	0	0	0	0	0	15
8	ಇತರೆ ವಾಹನ	1456	22	1	7	3	5	7	8	5	4	3	3	5	1529
	ಒಟ್ಟು ಸಾರಿಗೆಯ ವಾಹನ (ಎ)	469444	2805	2023	1791	1405	1568	1675	2307	1757	1487	1909	1534	1894	491599
9	ಸರಕು ವಾಹನ														0
ಅ	ಮಲ್ಟಿ ಆಕ್ಸಲ್ /ಆರ್ಟಿಕ್ಯುಲೇಟೆಡ್ ವಾಹನ	8	0	0	0	0	0	0	0	0	0	0	0	0	8
ಆ	ಟ್ರಕ್ ಮತ್ತು ಲಾರಿಗಳು	8658	16	18	13	11	9	5	15	14	10	7	9	31	8816
	ಒಟ್ಟು	8666	16	18	13	11	9	5	15	14	10	7	9	31	8824
10	ಲಘು ಸರಕು ವಾಹನ														0
ಅ	ನಾಲ್ಕು ಚಕ್ರಗಳ ವಾಹನ	10538	85	36	46	78	60	88	66	71	50	67	54	50	11289
ಆ	ಮೂರು ಚಕ್ರಗಳ ವಾಹನ	2192	6	3	6	0	4	2	6	10	3	6	8	6	2252
	ಒಟ್ಟು	12730	91	39	52	78	64	90	72	81	53	73	62	56	13541
11	ಬಸ್ಸುಗಳು	3289	1	4	11	15	13	12	3	2	7	1	6	6	3370
	ಒಟ್ಟು	3289	1	4	11	15	13	12	3	2	7	1	6	6	3370
12	ಟ್ರಾಕ್ಟರ್‌ಗಳು														0
ಅ	ಮೋಟಾರು ಕ್ಯಾಬ್	3634	12	6	10	6	5	9	6	3	12	9	6	4	3722
ಆ	ಮ್ಯಾಕ್ಸ್ ಕ್ಯಾಬ್	1105	2	0	0	2	3	1	1	2	0	0	0	2	1118
ಇ	ಇತರೆ ಕ್ಯಾಬ್‌ಗಳು	10	0	0	0	0	0	0	0	0	0	0	0	0	10
	ಒಟ್ಟು	4749	14	6	10	8	8	10	7	5	12	9	6	6	4850
13	ಲಘು ಪ್ರಯಾಣಿಕರ ವಾಹನ														0
ಅ	3 ಆಸನಗಳ ವಾಹನ	12419	24	10	14	21	33	25	45	40	46	60	53	79	12869
14	ಇತರೆ ವಾಹನ	4269	8	15	7	8	10	13	13	6	6	16	6	12	4389
	ಒಟ್ಟು	16688	32	25	21	29	43	38	58	46	52	76	59	91	17258
	ಒಟ್ಟು ಸಾರಿಗೆ ವಾಹನ (ಬಿ)	46122	2959	92	107	141	137	155	148	148	134	166	142	190	50648
	ಒಟ್ಟು (ಸಾರಿಗೆ+ಸಾರಿಗೆಯ) (ಎ+ಬಿ)	515566	5764	2115	1898	1546	1705	1830	2462	1905	1621	2075	1676	2084	542247

15. ಸಾಗರ (KA-15)

ಕ್ರ.ಸಂ.	ವಾಹನಗಳ ವಿವರ ಸಾರಿಗೆಯ ವಾಹನ	2022-23ರ ಅವಧಿಯಲ್ಲಿ ಹೊಸದಾಗಿ ನೋಂದಣಿಯಾದ ವರ್ಗಾವಾಹನ ವಾಹನಗಳ ವಿವರ											31.03.2023		
		ಏಪ್ರಿಲ್	ಮೇ	ಜೂನ್	ಜುಲೈ	ಆಗಸ್ಟ್	ಸೆಪ್ಟೆಂಬರ್	ಅಕ್ಟೋಬರ್	ನವೆಂಬರ್	ಡಿಸೆಂಬರ್	ಜನವರಿ	ಫೆಬ್ರವರಿ	ಮಾರ್ಚ್	ಒಟ್ಟು	
1	ದ್ವಿ ಚಕ್ರ ವಾಹನ	195387	1255	924	731	594	511	693	1189	1147	584	715	760	802	205292
2	ಕಾರುಗಳು	30808	208	138	115	102	123	193	224	163	147	162	145	147	32675
3	ಅಮ್ಮಿ ಬಸ್ಸುಗಳು	22	0	0	0	0	0	0	0	0	0	0	0	0	22
4	ಟ್ರಾಕ್ಟರ್‌ಗಳು	10061	68	47	104	102	80	64	122	139	114	68	61	47	11077
5	ಟ್ರೈಲರ್‌ಗಳು	5765	20	7	5	15	10	8	10	14	7	7	8	9	5885
6	ನಿರ್ಮಾಣ ಸಾಮಗ್ರಿ ವಾಹನ	116	2	1	0	1	1	1	4	8	4	6	0	4	148
7	ಖಾಸಗಿ ಸೇವಾ ವಾಹನ	2	0	0	0	0	0	0	0	0	0	0	0	0	2
8	ಇತರೆ ವಾಹನ	719	1	8	10	1	2	6	4	7	2	2	4	1	767
	ಒಟ್ಟು ಸಾರಿಗೆಯ ವಾಹನ (ಎ)	242880	1554	1125	965	815	727	965	1553	1478	858	960	978	1010	255868
9	ಸರಕು ವಾಹನ														0
ಅ	ಮಲ್ಟಿ ಆಕ್ಸಲ್ /ಆರ್ಟಿಕ್ಯುಲೇಟೆಡ್ ವಾಹನ	0	0	0	0	0	0	0	0	0	0	0	0	0	0
ಆ	ಟ್ರಕ್ ಮತ್ತು ಲಾರಿಗಳು	2820	6	2	4	1	2	4	10	4	3	6	8	9	2879
	ಒಟ್ಟು	2820	6	2	4	1	2	4	10	4	3	6	8	9	2879
10	ಲಘು ಸರಕು ವಾಹನ														0
ಅ	ನಾಲ್ಕು ಚಕ್ರಗಳ ವಾಹನ	7416	43	35	34	51	45	53	50	51	34	30	31	39	7912
ಆ	ಮೂರು ಚಕ್ರಗಳ ವಾಹನ	2957	8	2	6	0	4	1	6	3	2	1	2	3	2995
	ಒಟ್ಟು	10373	51	37	40	51	49	54	56	54	36	31	33	42	10907
11	ಬಸ್ಸುಗಳು	1263	0	2	4	7	0	3	0	1	0	0	0	5	1285
	ಒಟ್ಟು	1263	0	2	4	7	0	3	0	1	0	0	0	5	1285
12	ಟ್ರಾಕ್ಟರ್‌ಗಳು														0
ಅ	ಮೋಟಾರು ಕ್ಯಾಬ್	1625	13	4	4	3	9	8	11	13	10	19	7	9	1735
ಆ	ಮ್ಯಾಕ್ಸ್ ಕ್ಯಾಬ್	519	0	0	2	1	1	0	0	0	0	0	0	1	524
ಇ	ಇತರೆ ಕ್ಯಾಬ್‌ಗಳು	0	0	0	0	0	0	0	0	0	0	0	0	0	0
	ಒಟ್ಟು	2144	13	4	6	4	10	8	11	13	10	19	7	10	2259
13	ಲಘು ತ್ರಯಾಚಕರ ವಾಹನ														0
ಅ	3 ಆಸನಗಳ ವಾಹನ	2652	10	4	3	6	4	5	21	8	8	15	9	5	2750
14	ಇತರೆ ವಾಹನ	3520	5	3	5	1	4	4	1	3	2	2	1	7	3558
	ಒಟ್ಟು	6172	15	7	8	7	8	9	22	11	10	17	10	12	6308
	ಒಟ್ಟು ಸಾರಿಗೆ ವಾಹನ (ಬಿ)	22772	1639	52	62	70	69	78	99	83	59	73	58	78	25192
	ಒಟ್ಟು (ಸಾರಿಗೆ+ಸಾರಿಗೆಯ) (ಎ+ಬಿ)	265652	3193	1177	1027	885	796	1043	1652	1561	917	1033	1036	1088	281060

16. ಚಿತ್ರದುರ್ಗ (KA-16)

ಕ್ರ.ಸಂ.	ವಾಹನಗಳ ವಿವರ ಸಾರಿಗೆತರ ವಾಹನ	2022-23ರ ಅವಧಿಯಲ್ಲಿ ಹೊಸದಾಗಿ ನೋಂದಣಿಯಾದ ವರ್ಗಾವಾಹನ ವಾಹನಗಳ ವಿವರ											31.03.2023		
		ಏಪ್ರಿಲ್	ಮೇ	ಜೂನ್	ಜುಲೈ	ಆಗಸ್ಟ್	ಸೆಪ್ಟೆಂಬರ್	ಅಕ್ಟೋಬರ್	ನವೆಂಬರ್	ಡಿಸೆಂಬರ್	ಜನವರಿ	ಫೆಬ್ರವರಿ		ಮಾರ್ಚ್	
1	ದ್ವಿ ಚಕ್ರ ವಾಹನ	326624	1913	1520	1614	1305	1507	1616	2406	2533	1694	1961	1736	2049	348478
2	ಕಾರುಗಳು	33532	267	194	201	150	201	248	247	223	246	211	167	235	36122
3	ಅಮ್ಮಿ ಬಸ್ಸುಗಳು	73	0	0	0	0	0	0	0	0	0	0	0	0	73
4	ಟ್ರಾಕ್ಟರ್‌ಗಳು	22851	205	153	332	294	222	210	129	345	418	320	288	265	26032
5	ಟ್ರೈಲರ್‌ಗಳು	11872	57	42	83	84	66	69	36	75	68	69	63	64	12648
6	ನಿರ್ಮಾಣ ಸಾಮಗ್ರಿ ವಾಹನ	410	10	8	16	13	3	7	10	12	12	17	22	11	551
7	ಖಾಸಗಿ ಸೇವಾ ವಾಹನ	4	0	0	0	0	0	0	0	0	1	0	0	0	5
8	ಇತರೆ ವಾಹನ	2009	4	2	1	6	6	3	4	3	11	1	2	3	2055
	ಒಟ್ಟು ಸಾರಿಗೆತರ ವಾಹನ (ಎ)	397375	2456	1919	2247	1852	2005	2153	2832	3191	2450	2579	2278	2627	425964
9	ಸರಕು ವಾಹನ														0
ಅ	ಮಲ್ಟಿ ಆಕ್ಸಲ್ /ಆರ್ಟಿಕ್ಯುಲೇಟೆಡ್ ವಾಹನ	16	0	0	0	0	0	0	0	0	0	0	0	0	16
ಆ	ಟ್ರಕ್ ಮತ್ತು ಲಾರಿಗಳು	8893	62	30	30	39	53	46	29	42	49	54	86	55	9468
	ಒಟ್ಟು	8909	62	30	30	39	53	46	29	42	49	54	86	55	9484
10	ಲಘು ಸರಕು ವಾಹನ														0
ಅ	ನಾಲ್ಕು ಚಕ್ರಗಳ ವಾಹನ	11304	136	104	130	127	148	139	162	188	132	136	151	125	12982
ಆ	ಮೂರು ಚಕ್ರಗಳ ವಾಹನ	3915	52	18	13	21	15	15	16	16	11	18	25	20	4155
	ಒಟ್ಟು	15219	188	122	143	148	163	154	178	204	143	154	176	145	17137
11	ಬಸ್ಸುಗಳು	2492	5	1	5	12	5	9	5	4	5	5	10	8	2566
	ಒಟ್ಟು	2492	5	1	5	12	5	9	5	4	5	5	10	8	2566
12	ಟ್ರಾಕ್ಟರ್‌ಗಳು														0
ಅ	ಮೋಟಾರು ಕ್ಯಾಬ್	5285	26	18	28	22	12	19	15	19	23	27	12	20	5526
ಆ	ಮ್ಯಾಕ್ಸ್ ಕ್ಯಾಬ್	1961	3	1	0	2	1	3	3	2	2	1	1	1	1981
ಇ	ಇತರೆ ಕ್ಯಾಬ್‌ಗಳು	0	0	0	0	0	0	0	0	0	0	0	0	0	0
	ಒಟ್ಟು	7246	29	19	28	24	13	22	18	21	25	28	13	21	7507
13	ಲಘು ತ್ರಯಾಚಕರ ವಾಹನ														0
ಅ	3 ಆಸನಗಳ ವಾಹನ	15932	61	33	54	42	34	68	105	87	87	75	96	107	16781
14	ಇತರೆ ವಾಹನ	1300	5	0	22	4	0	0	7	3	4	1	1	12	1359
	ಒಟ್ಟು	17232	66	33	76	46	34	68	112	90	91	76	97	119	18140
	ಒಟ್ಟು ಸಾರಿಗೆ ವಾಹನ (ಐ)	51098	2806	205	282	269	268	299	342	361	313	317	382	348	57290
	ಒಟ್ಟು (ಸಾರಿಗೆ+ಸಾರಿಗೆತರ) (ಎ+ಐ)	448473	5262	2124	2529	2121	2273	2452	3174	3552	2763	2896	2660	2975	483254

17. ದಾವಣಗೆರೆ (KA-17)

ಕ್ರ.ಸಂ.	ವಾಹನಗಳ ವಿವರ ಸಾರಿಗೆಯ ವಾಹನ	2022-23ರ ಅವಧಿಯಲ್ಲಿ ಹೊಸದಾಗಿ ನೋಂದಣಿಯಾದ ವರ್ಗಾವಾಹನ ವಾಹನಗಳ ವಿವರ													31.03.2023
		ಏಪ್ರಿಲ್	ಮೇ	ಜೂನ್	ಜುಲೈ	ಆಗಸ್ಟ್	ಸೆಪ್ಟೆಂಬರ್	ಅಕ್ಟೋಬರ್	ನವೆಂಬರ್	ಡಿಸೆಂಬರ್	ಜನವರಿ	ಫೆಬ್ರವರಿ	ಮಾರ್ಚ್		
1	ದ್ವಿ ಚಕ್ರ ವಾಹನ	491937	3046	1961	2032	1578	1773	1806	3114	2211	1537	2232	2067	2344	517638
2	ಕಾರುಗಳು	59262	483	350	376	289	376	382	506	354	401	388	370	455	63992
3	ಅಮ್ಮಿ ಬಸ್ಸುಗಳು	133	0	0	0	0	0	0	0	0	0	0	0	0	133
4	ಟ್ರಾಕ್ಟರ್‌ಗಳು	34374	298	241	236	270	201	161	215	329	310	296	221	177	37329
5	ಟ್ರೈಲರ್‌ಗಳು	14124	95	54	83	93	40	64	31	44	44	52	51	66	14841
6	ನಿರ್ಮಾಣ ಸಾಮಗ್ರಿ ವಾಹನ	326	9	6	7	11	9	3	11	18	27	10	13	10	460
7	ಖಾಸಗಿ ಸೇವಾ ವಾಹನ	10	0	0	0	1	0	0	0	0	0	0	0	0	11
8	ಇತರೆ ವಾಹನ	2136	4	4	1	1	6	0	5	0	5	3	4	3	2172
	ಒಟ್ಟು ಸಾರಿಗೆಯ ವಾಹನ (ಎ)	602302	3935	2616	2735	2243	2405	2416	3882	2956	2324	2981	2726	3055	636576
9	ಸರಕು ವಾಹನ														0
ಅ	ಮಲ್ಟಿ ಆಕ್ಸಲ್ /ಆರ್ಟಿಕ್ಯುಲೇಟೆಡ್ ವಾಹನ	10	0	0	1	0	0	0	0	0	0	0	0	0	11
ಆ	ಟ್ರಕ್ ಮತ್ತು ಲಾರಿಗಳು	7830	15	7	20	12	7	17	26	28	30	29	11	21	8053
	ಒಟ್ಟು	7840	15	7	21	12	7	17	26	28	30	29	11	21	8064
10	ಲಘು ಸರಕು ವಾಹನ														0
ಅ	ನಾಲ್ಕು ಚಕ್ರಗಳ ವಾಹನ	11419	161	64	91	86	124	93	118	82	79	109	90	109	12625
ಆ	ಮೂರು ಚಕ್ರಗಳ ವಾಹನ	7241	24	19	23	40	21	16	28	25	14	23	22	17	7513
	ಒಟ್ಟು	18660	185	83	114	126	145	109	146	107	93	132	112	126	20138
11	ಬಸ್ಸುಗಳು	2962	1	1	8	9	11	0	10	6	3	2	0	3	3016
	ಒಟ್ಟು	2962	1	1	8	9	11	0	10	6	3	2	0	3	3016
12	ಟ್ರಾಕ್ಟರ್‌ಗಳು														0
ಅ	ಮೋಟಾರು ಕ್ಯಾಬ್	4607	25	14	15	35	13	12	22	26	33	15	14	25	4856
ಆ	ಮ್ಯಾಕ್ಸ್ ಕ್ಯಾಬ್	1779	1	0	1	0	2	0	1	0	1	1	1	0	1787
ಇ	ಇತರೆ ಕ್ಯಾಬ್‌ಗಳು	0	0	0	0	0	0	0	0	0	0	0	0	0	0
	ಒಟ್ಟು	6386	26	14	16	35	15	12	23	26	34	16	15	25	6643
13	ಲಘು ತ್ರಯಾಚಕರ ವಾಹನ														0
ಅ	3 ಆಸನಗಳ ವಾಹನ	21447	57	15	65	44	58	50	137	137	107	120	92	149	22478
14	ಇತರೆ ವಾಹನ	1825	30	14	22	8	7	4	18	13	24	28	18	16	2027
	ಒಟ್ಟು	23272	87	29	87	52	65	54	155	150	131	148	110	165	24505
	ಒಟ್ಟು ಸಾರಿಗೆ ವಾಹನ (ಬಿ)	59120	4249	134	246	234	243	192	360	317	291	327	248	340	66301
	ಒಟ್ಟು (ಸಾರಿಗೆ+ಸಾರಿಗೆಯ) (ಎ+ಬಿ)	661422	8184	2750	2981	2477	2648	2608	4242	3273	2615	3308	2974	3395	702877

18. ಚಿಕ್ಕಮಗಳೂರು (KA-18)

ಕ್ರ.ಸಂ.	ವಾಹನಗಳ ವಿವರ ಸಾರಿಗೆಯ ವಾಹನ	2022-23ರ ಅವಧಿಯಲ್ಲಿ ಹೊಸದಾಗಿ ನೋಂದಣಿಯಾದ ವರ್ಗಾವಾಹನ ವಾಹನಗಳ ವಿವರ											31.03.2023		
		ಏಪ್ರಿಲ್	ಮೇ	ಜೂನ್	ಜುಲೈ	ಆಗಸ್ಟ್	ಸೆಪ್ಟೆಂಬರ್	ಅಕ್ಟೋಬರ್	ನವೆಂಬರ್	ಡಿಸೆಂಬರ್	ಜನವರಿ	ಫೆಬ್ರವರಿ		ಮಾರ್ಚ್	
1	ದ್ವಿ ಚಕ್ರ ವಾಹನ	174256	955	637	828	457	556	646	780	828	575	797	745	966	183026
2	ಕಾರುಗಳು	66937	424	291	246	204	258	273	297	286	210	245	256	302	70229
3	ಅಮ್ಮಿ ಬಸ್ಸುಗಳು	118	0	0	0	0	0	0	0	0	1	0	0	0	119
4	ಟ್ರಾಕ್ಟರ್‌ಗಳು	5836	55	23	41	48	28	31	21	27	45	61	30	55	6301
5	ಟ್ರೈಲರ್‌ಗಳು	5183	24	5	8	13	8	9	3	7	18	9	11	19	5317
6	ನಿರ್ಮಾಣ ಸಾಮಗ್ರಿ ವಾಹನ	34	3	0	0	2	2	1	0	0	1	1	1	3	48
7	ಖಾಸಗಿ ಸೇವಾ ವಾಹನ	13	0	0	0	0	0	0	0	0	0	0	0	0	13
8	ಇತರೆ ವಾಹನ	1345	3	6	13	3	4	7	5	10	54	5	3	4	1462
	ಒಟ್ಟು ಸಾರಿಗೆಯ ವಾಹನ (ಎ)	253722	1464	962	1136	727	856	967	1106	1158	904	1118	1046	1349	266515
9	ಸರಕು ವಾಹನ														
ಅ	ಮಲ್ಟಿ ಆಕ್ಸಲ್ /ಆರ್ಟಿಕ್ಯುಲೇಟೆಡ್ ವಾಹನ	4	0	0	0	0	0	0	0	0	0	0	0	0	4
ಆ	ಟ್ರಕ್ ಮತ್ತು ಲಾರಿಗಳು	3822	21	17	11	6	8	22	10	15	15	17	16	10	3990
	ಒಟ್ಟು	3826	21	17	11	6	8	22	10	15	15	17	16	10	3994
10	ಲಘು ಸರಕು ವಾಹನ														
ಅ	ನಾಲ್ಕು ಚಕ್ರಗಳ ವಾಹನ	9115	56	53	68	60	87	88	86	87	82	101	76	82	10041
ಆ	ಮೂರು ಚಕ್ರಗಳ ವಾಹನ	2592	5	2	2	1	1	1	5	2	0	4	1	5	2621
	ಒಟ್ಟು	11707	61	55	70	61	88	89	91	89	82	105	77	87	12662
11	ಬಸ್ಸುಗಳು	2788	0	1	4	5	8	5	4	2	0	3	2	5	2827
	ಒಟ್ಟು	2788	0	1	4	5	8	5	4	2	0	3	2	5	2827
12	ಟ್ರಾಕ್ಟರ್‌ಗಳು														
ಅ	ಮೋಟಾರು ಕ್ಯಾಬ್	2095	4	2	6	4	8	12	8	9	5	15	10	18	2196
ಆ	ಮ್ಯಾಕ್ಸ್ ಕ್ಯಾಬ್	724	1	1	1	0	0	0	0	0	1	0	1	3	732
ಇ	ಇತರೆ ಕ್ಯಾಬ್‌ಗಳು	0	0	0	0	0	0	0	0	0	0	0	0	0	0
	ಒಟ್ಟು	2819	5	3	7	4	8	12	8	9	6	15	11	21	2928
13	ಲಘು ಪ್ರಯಾಣಿಕರ ವಾಹನ														
ಅ	3 ಆಸನಗಳ ವಾಹನ	9128	17	9	19	7	20	18	19	7	8	16	37	40	9345
14	ಇತರೆ ವಾಹನ	2589	1	1	5	9	3	3	1	8	5	7	15	19	2666
	ಒಟ್ಟು	11717	18	10	24	16	23	21	20	15	13	23	52	59	12011
	ಒಟ್ಟು ಸಾರಿಗೆ ವಾಹನ (ಐ)	32857	1569	86	116	92	135	149	133	130	116	163	158	182	35886
	ಒಟ್ಟು (ಸಾರಿಗೆ+ಸಾರಿಗೆಯ) (ಎ+ಐ)	286579	3033	1048	1252	819	991	1116	1239	1288	1020	1281	1204	1531	302401

19. ಮಂಗಳೂರು (KA-19)

ಕ್ರ.ಸಂ.	ವಾಹನಗಳ ವಿವರ ಸಾರಿಗೆಯ ವಾಹನ	2022-23ರ ಅವಧಿಯಲ್ಲಿ ಹೊಸದಾಗಿ ನೋಂದಣಿಯಾದ ವರ್ಗಾವಾಹನ ವಾಹನಗಳ ವಿವರ											31.03.2023		
		ಏಪ್ರಿಲ್	ಮೇ	ಜೂನ್	ಜುಲೈ	ಆಗಸ್ಟ್	ಸೆಪ್ಟೆಂಬರ್	ಅಕ್ಟೋಬರ್	ನವೆಂಬರ್	ಡಿಸೆಂಬರ್	ಜನವರಿ	ಫೆಬ್ರವರಿ		ಮಾರ್ಚ್	
1	ದ್ವಿ ಚಕ್ರ ವಾಹನ	416351	3081	2216	2208	1866	2278	2691	3162	2696	1925	2774	2032	2561	445841
2	ಕಾರುಗಳು	150739	874	775	763	646	722	814	793	731	737	903	689	865	160051
3	ಅಮ್ಮಿ ಬಸ್ಸುಗಳು	116	2	1	1	0	0	1	0	0	0	0	0	0	121
4	ಟ್ರಾಕ್ಟರ್‌ಗಳು	283	0	2	4	0	1	0	1	0	2	1	1	0	295
5	ಟ್ರೈಲರ್‌ಗಳು	53	0	0	0	0	0	0	0	0	0	0	1	0	54
6	ನಿರ್ಮಾಣ ಸಾಮಗ್ರಿ ವಾಹನ	190	0	4	2	3	1	1	0	5	12	5	5	5	233
7	ಖಾಸಗಿ ಸೇವಾ ವಾಹನ	188	1	1	0	0	1	1	0	1	0	1	0	0	194
8	ಇತರೆ ವಾಹನ	4019	12	2	3	2	3	2	9	8	8	9	6	13	4096
	ಒಟ್ಟು ಸಾರಿಗೆಯ ವಾಹನ (ಎ)	571939	3970	3001	2981	2517	3006	3510	3965	3441	2684	3693	2734	3444	610885
9	ಸರಕು ವಾಹನ														0
ಅ	ಮಲ್ಟಿ ಆಕ್ಸಲ್ /ಆರ್ಟಿಕ್ಯುಲೇಟೆಡ್ ವಾಹನ	755	0	0	1	8	0	1	3	1	0	11	0	2	782
ಆ	ಟ್ರಕ್ ಮತ್ತು ಲಾರಿಗಳು	17308	26	25	36	21	37	21	43	39	60	42	40	50	17748
	ಒಟ್ಟು	18063	26	25	37	29	37	22	46	40	60	53	40	52	18530
10	ಲಘು ಸರಕು ವಾಹನ														0
ಅ	ನಾಲ್ಕು ಚಕ್ರಗಳ ವಾಹನ	17542	77	85	62	79	93	88	105	83	59	123	110	87	18593
ಆ	ಮೂರು ಚಕ್ರಗಳ ವಾಹನ	3694	20	8	7	10	15	18	4	21	7	23	19	16	3862
	ಒಟ್ಟು	21236	97	93	69	89	108	106	109	104	66	146	129	103	22455
11	ಬಸ್ಸುಗಳು	9184	3	11	27	22	10	18	8	10	8	7	6	16	9330
	ಒಟ್ಟು	9184	3	11	27	22	10	18	8	10	8	7	6	16	9330
12	ಟ್ರಾಕ್ಟರ್‌ಗಳು														0
ಅ	ಮೋಟಾರು ಕ್ಯಾಬ್	8511	22	20	19	6	9	15	19	22	6	13	15	24	8701
ಆ	ಮ್ಯಾಕ್ಸ್ ಕ್ಯಾಬ್	2314	2	3	5	1	0	3	2	2	1	0	2	2	2337
ಇ	ಇತರೆ ಕ್ಯಾಬ್‌ಗಳು	0	0	0	0	0	0	0	0	0	0	0	0	0	0
	ಒಟ್ಟು	10825	24	23	24	7	9	18	21	24	7	13	17	26	11038
13	ಲಘು ಪ್ರಯಾಣಿಕರ ವಾಹನ														0
ಅ	3 ಆಸನಗಳ ವಾಹನ	29209	201	148	178	160	156	221	245	187	108	200	174	203	31390
ಆ	ಇತರೆ ವಾಹನ	1274	7	4	2	4	6	2	4	4	6	5	4	3	1325
	ಒಟ್ಟು	30483	208	152	180	164	162	223	249	191	114	205	178	206	32715
	ಒಟ್ಟು ಸಾರಿಗೆ ವಾಹನ (ಬಿ)	89791	4328	304	337	311	326	387	433	369	255	424	370	403	98038
	ಒಟ್ಟು (ಸಾರಿಗೆ+ಸಾರಿಗೆಯ) (ಎ+ಬಿ)	661730	8298	3305	3318	2828	3332	3897	4398	3810	2939	4117	3104	3847	708923

20. ಉಷುಪು (KA-20)

ಕ್ರ.ಸಂ.	ವಾಹನಗಳ ವಿವರ ಸಾರಿಗೆಯ ವಾಹನ	2022-23ರ ಅವಧಿಯಲ್ಲಿ ಹೊಸದಾಗಿ ನೋಂದಣಿಯಾದ ವರ್ಗಾವಾಹನ ವಾಹನಗಳ ವಿವರ											31.03.2023		
		ಏಪ್ರಿಲ್	ಮೇ	ಜೂನ್	ಜುಲೈ	ಆಗಸ್ಟ್	ಸೆಪ್ಟೆಂಬರ್	ಅಕ್ಟೋಬರ್	ನವೆಂಬರ್	ಡಿಸೆಂಬರ್	ಜನವರಿ	ಫೆಬ್ರವರಿ		ಮಾರ್ಚ್	
1	ದ್ವಿ ಚಕ್ರ ವಾಹನ	371577	1922	1668	1631	1866	1643	1829	2413	1834	1271	2402	1820	1487	393363
2	ಕಾರುಗಳು	89620	498	469	497	646	525	554	498	488	454	641	455	603	95948
3	ಅಮ್ಮಿ ಬಸ್ಸುಗಳು	133	0	0	0	0	1	0	4	0	0	0	0	0	138
4	ಟ್ರಾಕ್ಟರ್‌ಗಳು	491	2	6	11	0	6	3	4	2	4	4	0	1	534
5	ಟ್ರೈಲರ್‌ಗಳು	79	0	0	0	0	0	0	0	0	0	0	0	0	79
6	ನಿರ್ಮಾಣ ಸಾಮಗ್ರಿ ವಾಹನ	162	8	4	6	3	3	4	6	11	5	6	5	5	228
7	ಖಾಸಗಿ ಸೇವಾ ವಾಹನ	9	0	0	0	0	1	0	0	0	0	0	0	0	10
8	ಇತರೆ ವಾಹನ	1287	2	11	5	2	7	2	8	6	2	6	5	1	1344
	ಒಟ್ಟು ಸಾರಿಗೆಯ ವಾಹನ (ಎ)	463358	2432	2158	2150	2517	2186	2392	2933	2341	1736	3059	2285	2097	491644
9	ಸರಕು ವಾಹನ														0
ಅ	ಮಲ್ಟಿ ಆಕ್ಸಲ್ /ಆರ್ಟಿಕ್ಯುಲೇಟೆಡ್ ವಾಹನ	12	0	0	0	8	0	0	0	0	0	0	0	0	20
ಆ	ಟ್ರಕ್ ಮತ್ತು ಲಾರಿಗಳು	7939	17	8	20	21	30	37	21	25	19	26	25	33	8221
	ಒಟ್ಟು	7951	17	8	20	29	30	37	21	25	19	26	25	33	8241
10	ಲಘು ಸರಕು ವಾಹನ														0
ಅ	ನಾಲ್ಕು ಚಕ್ರಗಳ ವಾಹನ	15991	69	48	42	79	62	107	75	92	72	102	78	72	16889
ಆ	ಮೂರು ಚಕ್ರಗಳ ವಾಹನ	2966	10	4	7	10	5	11	10	6	8	10	13	14	3074
	ಒಟ್ಟು	18957	79	52	49	89	67	118	85	98	80	112	91	86	19963
11	ಬಸ್ಸುಗಳು	5722	10	5	14	22	10	13	8	18	4	11	15	21	5873
	ಒಟ್ಟು	5722	10	5	14	22	10	13	8	18	4	11	15	21	5873
12	ಟ್ರಾಕ್ಟರ್‌ಗಳು														0
ಅ	ಮೋಟಾರು ಕ್ಯಾಬ್	6765	11	15	10	6	24	20	25	20	18	19	26	33	6992
ಆ	ಮ್ಯಾಕ್ಸ್ ಕ್ಯಾಬ್	1776	1	0	2	1	1	1	4	2	0	1	1	1	1791
ಇ	ಇತರೆ ಕ್ಯಾಬ್‌ಗಳು	5	0	0	0	0	0	0	0	0	0	0	0	0	5
	ಒಟ್ಟು	8546	12	15	12	7	25	21	29	22	18	20	27	34	8788
13	ಲಘು ತ್ರಯಾಚಕ ವಾಹನ														0
ಅ	3 ಆಸನಗಳ ವಾಹನ	23879	122	135	117	160	134	176	166	149	131	238	204	195	25806
14	ಇತರೆ ವಾಹನ	1102	31	20	11	4	22	5	38	25	2	0	37	19	1316
	ಒಟ್ಟು	24981	153	155	128	164	156	181	204	174	133	238	241	214	27122
	ಒಟ್ಟು ಸಾರಿಗೆ ವಾಹನ (ಬಿ)	66157	2703	235	223	311	288	370	347	337	254	407	399	388	72419
	ಒಟ್ಟು (ಸಾರಿಗೆ+ಸಾರಿಗೆಯ) (ಎ+ಬಿ)	529515	5135	2393	2373	2828	2474	2762	3280	2678	1990	3466	2684	2485	564063

21. ಪುಸ್ತಕಗಳು (KA-21)

ಕ್ರ.ಸಂ.	ವಾಹನಗಳ ವಿವರ ಸಾರಿಗೆಯ ವಾಹನ	2022-23ರ ಅವಧಿಯಲ್ಲಿ ಹೊಸದಾಗಿ ನೋಂದಣಿಯಾದ ವರ್ಗಾವಾಹನ ವಾಹನಗಳ ವಿವರ											31.03.2023		
		ಏಪ್ರಿಲ್	ಮೇ	ಜೂನ್	ಜುಲೈ	ಆಗಸ್ಟ್	ಸೆಪ್ಟೆಂಬರ್	ಅಕ್ಟೋಬರ್	ನವೆಂಬರ್	ಡಿಸೆಂಬರ್	ಜನವರಿ	ಫೆಬ್ರವರಿ		ಮಾರ್ಚ್	
1	ದ್ವಿ ಚಕ್ರ ವಾಹನ	141793	915	723	654	540	576	718	1033	796	520	845	671	779	150563
2	ಕಾರುಗಳು	52620	270	204	223	179	159	218	236	275	180	290	194	211	55259
3	ಅಮ್ಮಿ ಬಸ್ಸುಗಳು	158	0	0	0	0	0	0	0	0	0	0	0	0	158
4	ಟ್ರಾಕ್ಟರ್‌ಗಳು	161	0	0	1	3	2	0	3	2	2	0	0	1	175
5	ಟ್ರೈಲರ್‌ಗಳು	105	0	0	0	1	1	0	3	2	0	0	0	1	113
6	ನಿರ್ಮಾಣ ಸಾಮಗ್ರಿ ವಾಹನ	33	1	0	1	0	0	0	0	0	0	0	2	0	37
7	ಖಾಸಗಿ ಸೇವಾ ವಾಹನ	6	0	0	0	0	0	0	0	0	0	0	0	0	6
8	ಇತರೆ ವಾಹನ	876	23	1	3	0	2	4	2	4	3	0	2	9	929
	ಒಟ್ಟು ಸಾರಿಗೆಯ ವಾಹನ (ಎ)	195752	1209	928	882	723	740	940	1277	1079	705	1135	869	1001	207240
9	ಸರಕು ವಾಹನ														0
ಅ	ಮಲ್ಟಿ ಆಕ್ಸಲ್ /ಆರ್ಟಿಕ್ಯುಲೇಟೆಡ್ ವಾಹನ	1195	0	1	0	0	0	0	0	0	0	0	0	0	1196
ಆ	ಟ್ರಕ್ ಮತ್ತು ಲಾರಿಗಳು	3725	7	6	11	12	11	13	21	21	17	24	18	14	3900
	ಒಟ್ಟು	4920	7	7	11	12	11	13	21	21	17	24	18	14	5096
10	ಲಘು ಸರಕು ವಾಹನ														0
ಅ	ನಾಲ್ಕು ಚಕ್ರಗಳ ವಾಹನ	4689	39	22	35	24	28	29	29	40	19	37	31	36	5058
ಆ	ಮೂರು ಚಕ್ರಗಳ ವಾಹನ	884	8	3	5	4	13	3	3	3	3	2	5	7	943
	ಒಟ್ಟು	5573	47	25	40	28	41	32	32	43	22	39	36	43	6001
11	ಬಸ್ಸುಗಳು	1636	0	0	2	11	1	1	0	0	1	0	1	2	1655
	ಒಟ್ಟು	1636	0	0	2	11	1	1	0	0	1	0	1	2	1655
12	ಟ್ರಾಕ್ಟರ್‌ಗಳು														0
ಅ	ಮೋಟಾರು ಕ್ಯಾಬ್	1436	4	2	5	1	1	3	6	6	4	3	2	7	1480
ಆ	ಮ್ಯಾಕ್ಸ್ ಕ್ಯಾಬ್	363	0	0	0	0	0	0	0	0	0	0	0	0	363
ಇ	ಇತರೆ ಕ್ಯಾಬ್‌ಗಳು	0	0	0	0	0	0	0	0	0	0	0	0	0	0
	ಒಟ್ಟು	1799	4	2	5	1	1	3	6	6	4	3	2	7	1843
13	ಲಘು ಪ್ರಯಾಣಿಕರ ವಾಹನ														0
ಅ	3 ಆಸನಗಳ ವಾಹನ	9226	45	46	55	46	47	64	80	69	39	85	67	91	9960
14	ಇತರೆ ವಾಹನ	190	1	2	0	1	4	2	1	0	1	0	0	0	202
	ಒಟ್ಟು	9416	46	48	55	47	51	66	81	69	40	85	67	91	10162
	ಒಟ್ಟು ಸಾರಿಗೆ ವಾಹನ (ಬಿ)	23344	1313	82	113	99	105	115	140	139	84	151	124	157	25966
	ಒಟ್ಟು (ಸಾರಿಗೆ+ಸಾರಿಗೆಯ) (ಎ+ಬಿ)	219096	2522	1010	995	822	845	1055	1417	1218	789	1286	993	1158	233206

22. ಬೆಳಗಾವಿ (KA-22)

ಕ್ರ.ಸಂ.	ವಾಹನಗಳ ವಿವರ ಸಾರಿಗೆಯ ವಾಹನ	2022-23ರ ಅವಧಿಯಲ್ಲಿ ಹೊಸದಾಗಿ ನೋಂದಣಿಯಾದ ವರ್ಗಾವಾರು ವಾಹನಗಳ ವಿವರ											31.03.2023		
		ಏಪ್ರಿಲ್	ಮೇ	ಜೂನ್	ಜುಲೈ	ಆಗಸ್ಟ್	ಸೆಪ್ಟೆಂಬರ್	ಅಕ್ಟೋಬರ್	ನವೆಂಬರ್	ಡಿಸೆಂಬರ್	ಜನವರಿ	ಫೆಬ್ರವರಿ		ಮಾರ್ಚ್	
1	ದ್ವಿ ಚಕ್ರ ವಾಹನ	502292	2746	1758	1861	1397	1701	1889	3520	2339	1620	1782	1820	2826	527551
2	ಕಾರುಗಳು	77018	656	402	376	316	407	483	649	394	424	450	341	533	82449
3	ಅಮ್ಮಿ ಬಸ್ಸುಗಳು	329	0	0	0	0	0	0	0	0	0	0	0	0	329
4	ಟ್ರಾಕ್ಟರ್‌ಗಳು	5641	43	34	44	43	42	46	54	70	63	61	47	47	6235
5	ಟ್ರೈಲರ್‌ಗಳು	3053	13	4	10	15	21	13	10	12	9	8	11	6	3185
6	ನಿರ್ಮಾಣ ಸಾಮಗ್ರಿ ವಾಹನ	203	10	1	2	2	1	4	7	8	10	5	4	6	263
7	ಖಾಸಗಿ ಸೇವಾ ವಾಹನ	4	0	0	0	0	0	0	0	0	0	0	0	0	4
8	ಇತರೆ ವಾಹನ	1483	3	4	1	2	0	2	0	1	2	4	2	17	1521
	ಒಟ್ಟು ಸಾರಿಗೆಯ ವಾಹನ (ಎ)	590023	3471	2203	2294	1775	2172	2437	4240	2824	2128	2310	2225	3435	621537
9	ಸರಕು ವಾಹನ														0
ಅ	ಮಲ್ಟಿ ಆಕ್ಸಲ್ /ಆರ್ಬಿಕ್ಯುಲೇಟೆಡ್ ವಾಹನ	20	0	0	0	0	0	0	0	0	0	0	0	0	20
ಆ	ಟ್ರಕ್ ಮತ್ತು ಲಾರಿಗಳು	13109	92	63	63	62	104	118	107	100	63	102	60	83	14126
	ಒಟ್ಟು	13129	92	63	63	62	104	118	107	100	63	102	60	83	14146
10	ಲಘು ಸರಕು ವಾಹನ														0
ಅ	ನಾಲ್ಕು ಚಕ್ರಗಳ ವಾಹನ	12422	89	66	66	61	78	126	133	92	65	100	61	91	13450
ಆ	ಮೂರು ಚಕ್ರಗಳ ವಾಹನ	1777	15	11	9	9	9	7	15	13	6	7	3	16	1897
	ಒಟ್ಟು	14199	104	77	75	70	87	133	148	105	71	107	64	107	15347
11	ಬಸ್ಸುಗಳು	4015	6	6	0	5	8	7	4	3	2	5	1	1	4063
	ಒಟ್ಟು	4015	6	6	0	5	8	7	4	3	2	5	1	4063	
12	ಟ್ಯಾಕ್ಸಿಗಳು														0
ಅ	ಮೋಟಾರು ಕ್ಯಾಬ್	2544	16	4	8	9	6	11	11	7	5	9	3	12	2645
ಆ	ಮ್ಯಾಕ್ಸಿ ಕ್ಯಾಬ್	1310	1	2	5	0	1	0	4	0	0	1	1	1	1326
ಇ	ಇತರೆ ಕ್ಯಾಬ್‌ಗಳು	1	0	0	0	0	0	0	0	0	0	0	0	0	1
	ಒಟ್ಟು	3855	17	6	13	9	7	11	15	7	5	10	4	13	3972
13	ಲಘು ಪ್ರಯಾಣಿಕರ ವಾಹನ														0
ಅ	3 ಆಸನಗಳ ವಾಹನ	8312	109	83	61	62	96	141	106	99	102	101	48	62	9382
14	ಇತರೆ ವಾಹನ	1480	2	0	1	6	6	9	4	2	2	30	5	4	1554
	ಒಟ್ಟು	9792	111	83	62	68	105	150	110	101	104	131	53	66	10936
	ಒಟ್ಟು ಸಾರಿಗೆ ವಾಹನ (ಐ)	44990	3801	235	213	214	311	419	384	316	245	355	182	270	51935
	ಒಟ್ಟು (ಸಾರಿಗೆ+ಸಾರಿಗೆಯ) (ಎ+ಐ)	635013	7272	2438	2507	1989	2483	2856	4624	3140	2373	2665	2407	3705	673472

23. ಚಿಕ್ಕೋಡಿ (KA-23)

ಕ್ರ.ಸಂ.	ವಾಹನಗಳ ವಿವರ ಸಾರಿಗೆಯ ವಾಹನ	2022-23ರ ಅವಧಿಯಲ್ಲಿ ಹೊಸದಾಗಿ ನೋಂದಣಿಯಾದ ಪರ್ಗಾವಲು ವಾಹನಗಳ ವಿವರ											31.03.2023	
		ಏಪ್ರಿಲ್	ಮೇ	ಜೂನ್	ಜುಲೈ	ಆಗಸ್ಟ್	ಸೆಪ್ಟೆಂಬರ್	ಅಕ್ಟೋಬರ್	ನವೆಂಬರ್	ಡಿಸೆಂಬರ್	ಜನವರಿ	ಫೆಬ್ರವರಿ		ಮಾರ್ಚ್
1	ದ್ವಿ ಚಕ್ರ ವಾಹನ	385014	928	871	722	625	794	1436	1350	704	775	717	817	395793
2	ಕಾರುಗಳು	20334	98	95	72	84	89	174	78	73	84	58	73	21419
3	ಅಮ್ಮಿ ಬಸ್ಸುಗಳು	752	0	0	0	0	0	0	0	0	0	0	0	752
4	ಟ್ರಾಕ್ಟರ್‌ಗಳು	25446	63	47	79	134	69	70	44	75	46	50	42	26214
5	ಟ್ರೈಲರ್‌ಗಳು	17991	54	14	73	173	59	131	42	71	47	25	32	18927
6	ನಿರ್ಮಾಣ ಸಾಮಗ್ರಿ ವಾಹನ	182	5	3	3	4	1	5	5	3	2	1	8	234
7	ಖಾಸಗಿ ಸೇವಾ ವಾಹನ	1	0	0	0	0	0	0	0	0	0	0	0	1
8	ಇತರೆ ವಾಹನ	931	6	0	1	2	4	5	7	4	2	25	4	997
	ಒಟ್ಟು ಸಾರಿಗೆಯ ವಾಹನ (ಎ)	450651	1275	1090	1122	1107	833	1089	1523	928	979	855	978	464337
9	ಸರಕು ವಾಹನ													0
ಅ	ಮಲ್ಟಿ ಆಕ್ಸಲ್ /ಆರ್ಟಿಕ್ಯುಲೇಟೆಡ್ ವಾಹನ	11	0	0	0	0	0	0	0	0	1	0	0	12
ಆ	ಟ್ರಕ್ ಮತ್ತು ಲಾರಿಗಳು	8160	19	10	8	11	10	6	9	11	3	19	11	8291
	ಒಟ್ಟು	8171	19	10	8	11	10	6	9	11	3	20	11	8303
10	ಲಘು ಸರಕು ವಾಹನ													0
ಅ	ನಾಲ್ಕು ಚಕ್ರಗಳ ವಾಹನ	10780	38	42	36	50	36	35	77	30	28	33	24	11249
ಆ	ಮೂರು ಚಕ್ರಗಳ ವಾಹನ	793	1	0	3	0	1	2	2	1	1	1	0	807
	ಒಟ್ಟು	11573	39	42	39	50	37	37	79	32	29	34	25	12056
11	ಬಸ್ಸುಗಳು	5382	0	1	3	7	6	0	2	0	1	1	0	5403
	ಒಟ್ಟು	5382	0	1	3	7	6	0	2	0	1	1	0	5403
12	ಟ್ರಾಕ್ಟರ್‌ಗಳು													0
ಅ	ಮೋಟಾರು ಕ್ಯಾಬ್	1124	3	2	2	1	1	1	1	1	0	1	1	1139
ಆ	ಮ್ಯಾಕ್ಸಿ ಕ್ಯಾಬ್	857	0	0	0	1	0	1	0	0	0	1	0	860
ಇ	ಇತರೆ ಕ್ಯಾಬ್‌ಗಳು	0	0	0	0	0	0	0	0	0	0	0	0	0
	ಒಟ್ಟು	1981	3	2	2	2	1	2	1	1	1	0	2	1999
13	ಲಘು ಪ್ರಯಾಣಿಕರ ವಾಹನ													0
ಅ	3 ಆಸನಗಳ ವಾಹನ	3263	4	3	9	5	2	8	13	5	6	8	7	3342
14	ಇತರೆ ವಾಹನ	1253	2	2	4	0	8	3	4	0	1	1	2	1280
	ಒಟ್ಟು	4516	6	5	13	5	10	11	17	5	7	9	9	4622
	ಒಟ್ಟು ಸಾರಿಗೆ ವಾಹನ (ಐ)	31623	1342	60	65	75	64	56	108	49	41	64	47	33658
	ಒಟ್ಟು (ಸಾರಿಗೆ+ಸಾರಿಗೆಯ) (ಎ+ಐ)	482274	2617	1150	1187	1182	897	1145	1572	969	1043	902	1042	497995

24. ಬೈಲಹೊಂಗಲ (KA-24)

ಕ್ರ.ಸಂ.	ವಾಹನಗಳ ವಿವರ ಸಾರಿಗೆತರ ವಾಹನ	2022-23ರ ಅವಧಿಯಲ್ಲಿ ಹೊಸದಾಗಿ ನೋಂದಣಿಯಾದ ಪರ್ಗಾವಲು ವಾಹನಗಳ ವಿವರ											31.03.2023	
		ಏಪ್ರಿಲ್	ಮೇ	ಜೂನ್	ಜುಲೈ	ಆಗಸ್ಟ್	ಸೆಪ್ಟೆಂಬರ್	ಅಕ್ಟೋಬರ್	ನವೆಂಬರ್	ಡಿಸೆಂಬರ್	ಜನವರಿ	ಫೆಬ್ರವರಿ	ಮಾರ್ಚ್	ಒಟ್ಟು
1	ದ್ವಿ ಚಕ್ರ ವಾಹನ	163538	480	458	294	297	345	787	800	286	299	266	458	168830
2	ಕಾರುಗಳು	15485	41	23	28	43	27	76	39	29	38	34	48	15971
3	ಅಮ್ಮಿ ಬಸ್ಸುಗಳು	242	0	0	0	0	0	0	0	0	0	0	0	242
4	ಟ್ರಾಕ್ಟರ್‌ಗಳು	17972	59	119	58	100	61	65	82	77	139	80	69	18995
5	ಟ್ರೈಲರ್‌ಗಳು	9828	13	21	25	47	33	33	23	3	26	16	20	10126
6	ನಿರ್ಮಾಣ ಸಾಮಗ್ರಿ ವಾಹನ	75	2	0	0	1	1	0	1	2	0	2	0	84
7	ಖಾಸಗಿ ಸೇವಾ ವಾಹನ	14	0	0	0	0	0	0	0	0	0	0	0	14
8	ಇತರೆ ವಾಹನ	371	1	1	0	1	2	1	0	3	0	0	1	381
	ಒಟ್ಟು ಸಾರಿಗೆತರ ವಾಹನ (ಎ)	207525	593	622	405	489	469	962	945	400	502	398	596	214643
9	ಸರಕು ವಾಹನ													0
ಅ	ಮಲ್ಟಿ ಆಕ್ಸಲ್ /ಆರ್ಟಿಕ್ಯುಲೇಟೆಡ್ ವಾಹನ	2	0	0	0	0	0	0	0	0	0	0	0	2
ಆ	ಟ್ರಕ್ ಮತ್ತು ಲಾರಿಗಳು	2531	1	1	1	0	1	1	1	0	4	2	2	2545
	ಒಟ್ಟು	2533	1	1	1	0	1	1	1	0	4	2	2	2547
10	ಲಘು ಸರಕು ವಾಹನ													0
ಅ	ನಾಲ್ಕು ಚಕ್ರಗಳ ವಾಹನ	5468	7	10	13	8	46	15	8	2	1	2	9	5600
ಆ	ಮೂರು ಚಕ್ರಗಳ ವಾಹನ	1353	6	1	1	1	1	2	4	0	2	0	0	1371
	ಒಟ್ಟು	6821	13	11	14	9	47	17	12	2	3	2	9	6971
11	ಬಸ್ಸುಗಳು	778	0	2	2	2	2	0	0	0	0	0	1	787
	ಒಟ್ಟು	778	0	2	2	2	2	0	0	0	0	0	1	787
12	ಟ್ರಾಕ್ಟರ್‌ಗಳು													0
ಅ	ಮೋಟಾರು ಕ್ಯಾಬ್	1129	1	0	0	0	2	0	0	1	0	1	0	1134
ಆ	ಮಲ್ಟಿ ಕ್ಯಾಬ್	1077	0	0	0	0	0	0	0	0	0	0	0	1077
ಇ	ಇತರೆ ಕ್ಯಾಬ್‌ಗಳು	0	0	0	0	0	0	0	0	0	0	0	0	0
	ಒಟ್ಟು	2206	1	0	0	0	2	0	0	1	0	1	0	2211
13	ಲಘು ಪ್ರಯಾಣಿಕರ ವಾಹನ													0
ಅ	3 ಆಸನಗಳ ವಾಹನ	1896	7	1	3	7	11	6	3	2	2	1	1	1941
14	ಇತರೆ ವಾಹನ	606	0	0	0	6	1	0	3	0	0	0	3	619
	ಒಟ್ಟು	2502	7	1	3	7	12	6	6	2	2	1	4	2560
	ಒಟ್ಟು ಸಾರಿಗೆ ವಾಹನ (ಬಿ)	14840	759	12	20	19	56	28	19	5	9	6	16	15813
	ಒಟ್ಟು (ಸಾರಿಗೆ+ಸಾರಿಗೆತರ) (ಎ+ಬಿ)	222365	1496	642	424	545	497	986	964	405	511	404	612	230456

25. ಧಾರವಾಡ (KA-25)

ಕ್ರ.ಸಂ.	ವಾಹನಗಳ ವಿವರ ಸಾರಿಗೆಯ ವಾಹನ	2022-23ರ ಅವಧಿಯಲ್ಲಿ ಹೊಸದಾಗಿ ನೋಂದಣಿಯಾದ ವರ್ಗಾವಾಹನ ವಾಹನಗಳ ವಿವರ											31.03.2023	
		ಏಪ್ರಿಲ್	ಮೇ	ಜೂನ್	ಜುಲೈ	ಆಗಸ್ಟ್	ಸೆಪ್ಟೆಂಬರ್	ಅಕ್ಟೋಬರ್	ನವೆಂಬರ್	ಡಿಸೆಂಬರ್	ಜನವರಿ	ಫೆಬ್ರವರಿ		ಮಾರ್ಚ್
1	ದ್ವಿ ಚಕ್ರ ವಾಹನ	484153	1189	1081	777	856	914	1920	1441	1040	936	891	1383	498127
2	ಕಾರುಗಳು	86570	289	268	226	278	318	396	309	306	310	245	277	90173
3	ಅಮ್ಮಿ ಬಸ್ಸುಗಳು	421	3	1	0	0	0	0	0	0	0	0	0	425
4	ಟ್ರಾಕ್ಟರ್‌ಗಳು	25978	96	166	144	102	92	62	100	181	147	110	107	27389
5	ಟ್ರೈಲರ್‌ಗಳು	15339	20	16	45	17	21	17	16	25	13	22	20	15587
6	ನಿರ್ಮಾಣ ಸಾಮಗ್ರಿ ವಾಹನ	310	5	4	5	4	9	7	9	10	15	20	7	414
7	ಖಾಸಗಿ ಸೇವಾ ವಾಹನ	1	0	0	0	0	0	0	0	0	0	0	0	1
8	ಇತರೆ ವಾಹನ	1885	7	5	0	1	7	5	23	6	0	27	4	1972
	ಒಟ್ಟು ಸಾರಿಗೆಯ ವಾಹನ (ಎ)	614657	1599	1566	1169	1268	1359	2404	1898	1568	1421	1315	1798	634088
9	ಸರಕು ವಾಹನ													0
ಅ	ಮಲ್ಟಿ ಆಕ್ಸಲ್ /ಆರ್ಟಿಕ್ಯುಲೇಟೆಡ್ ವಾಹನ	72	0	0	0	0	0	0	0	0	0	0	0	72
ಆ	ಟ್ರಕ್ ಮತ್ತು ಲಾರಿಗಳು	18534	22	19	21	11	15	36	23	17	13	15	36	18774
	ಒಟ್ಟು	18606	22	19	21	11	15	36	23	17	13	15	36	18846
10	ಲಘು ಸರಕು ವಾಹನ													0
ಅ	ನಾಲ್ಕು ಚಕ್ರಗಳ ವಾಹನ	15416	86	90	79	94	86	68	118	78	71	63	76	16420
ಆ	ಮೂರು ಚಕ್ರಗಳ ವಾಹನ	4441	17	7	2	8	1	3	6	8	5	7	5	4521
	ಒಟ್ಟು	19857	103	97	81	102	87	71	124	86	76	70	81	20941
11	ಬಸ್ಸುಗಳು	7925	1	1	3	9	2	3	0	2	1	0	3	7950
	ಒಟ್ಟು	7925	1	1	3	9	2	3	0	2	1	0	3	7950
12	ಟ್ರಾಕ್ಟರ್‌ಗಳು													0
ಅ	ಮೋಟಾರು ಕ್ಯಾಬ್	4240	9	10	8	8	7	7	10	6	8	2	15	4338
ಆ	ಮ್ಯಾಕ್ಸಿ ಕ್ಯಾಬ್	2733	1	3	3	3	1	3	3	2	3	4	3	2763
ಇ	ಇತರೆ ಕ್ಯಾಬ್‌ಗಳು	10	0	0	0	0	0	0	0	0	0	0	0	10
	ಒಟ್ಟು	6983	10	13	11	11	8	10	13	8	11	9	18	7111
13	ಲಘು ಪ್ರಯಾಣಿಕರ ವಾಹನ													0
ಅ	3 ಆಸನಗಳ ವಾಹನ	20251	5	10	14	14	19	9	16	17	16	23	36	20450
14	ಇತರೆ ವಾಹನ	5936	6	7	4	12	9	4	3	4	0	6	2	6011
	ಒಟ್ಟು	26187	11	17	18	26	28	13	19	24	35	29	38	26461
	ಒಟ್ಟು ಸಾರಿಗೆ ವಾಹನ (ಬಿ)	79558	2213	147	134	159	140	133	179	150	151	120	176	83375
	ಒಟ್ಟು (ಸಾರಿಗೆ+ಸಾರಿಗೆಯ) (ಎ+ಬಿ)	694215	4279	1746	1700	1408	1492	2583	2048	1719	1536	1435	1974	717463

26. ಗವಸ (KA-26)

ಕ್ರ.ಸಂ.	ವಾಹನಗಳ ವಿವರ ಸಾರಿಗೆಯ ವಾಹನ	2022-23ರ ಅವಧಿಯಲ್ಲಿ ಹೊಸದಾಗಿ ನೋಂದಣಿಯಾದ ಪರ್ಗಾವಲು ವಾಹನಗಳ ವಿವರ											31.03.2023	
		ಏಪ್ರಿಲ್	ಮೇ	ಜೂನ್	ಜುಲೈ	ಆಗಸ್ಟ್	ಸೆಪ್ಟೆಂಬರ್	ಅಕ್ಟೋಬರ್	ನವೆಂಬರ್	ಡಿಸೆಂಬರ್	ಜನವರಿ	ಫೆಬ್ರವರಿ	ಮಾರ್ಚ್	ಒಟ್ಟು
1	ದ್ವಿ ಚಕ್ರ ವಾಹನ	1480	1089	1068	756	816	779	1545	1345	700	745	684	1106	218923
2	ಕಾರುಗಳು	157	108	113	86	118	132	160	135	99	96	76	99	21160
3	ಅಮ್ಮಿ ಬಸ್ಸುಗಳು	0	0	0	0	0	0	0	1	0	1	0	0	165
4	ಟ್ರಾಕ್ಟರ್‌ಗಳು	138	144	188	207	133	140	101	135	189	213	175	121	24153
5	ಟ್ರೈಲರ್‌ಗಳು	40	20	42	71	31	35	21	22	40	29	47	28	11638
6	ನಿರ್ಮಾಣ ಸಾಮಗ್ರಿ ವಾಹನ	3	3	4	5	1	4	7	8	4	4	4	4	201
7	ಖಾಸಗಿ ಸೇವಾ ವಾಹನ	0	0	0	0	0	0	0	0	0	0	0	0	5
8	ಇತರೆ ವಾಹನ	0	0	2	7	1	19	1	2	9	5	5	2	1226
	ಒಟ್ಟು ಸಾರಿಗೆಯ ವಾಹನ (ಎ)	1818	1364	1417	1132	1100	1109	1835	1648	1041	1093	991	1360	277471
9	ಸರಕು ವಾಹನ													0
ಅ	ಮಲ್ಟಿ ಆಕ್ಸಲ್ /ಆರ್ಟಿಕ್ಯುಲೇಟೆಡ್ ವಾಹನ	13	0	0	0	0	0	0	0	0	0	0	0	13
ಆ	ಟ್ರಕ್ ಮತ್ತು ಲಾರಿಗಳು	3760	11	8	10	12	14	19	20	13	15	18	29	3947
	ಒಟ್ಟು	3773	18	8	10	12	14	19	20	13	15	18	29	3960
10	ಲಘು ಸರಕು ವಾಹನ													0
ಅ	ನಾಲ್ಕು ಚಕ್ರಗಳ ವಾಹನ	59	36	60	35	52	51	65	57	39	35	32	23	7337
ಆ	ಮೂರು ಚಕ್ರಗಳ ವಾಹನ	3171	7	6	8	4	12	14	10	2	5	11	5	3266
	ಒಟ್ಟು	9964	43	66	43	56	63	79	67	41	40	43	28	10603
11	ಬಸ್ಸುಗಳು	3	1	2	1	1	1	1	1	1	0	0	0	2394
	ಒಟ್ಟು	2382	3	2	1	1	1	1	1	1	0	0	0	2394
12	ಟ್ರಾಕ್ಟರ್‌ಗಳು													0
ಅ	ಮೋಟಾರು ಕ್ಯಾಬ್	8	14	15	7	15	11	14	14	16	17	11	10	2608
ಆ	ಮ್ಯಾಕ್ಸಿ ಕ್ಯಾಬ್	2111	3	2	2	2	0	0	0	0	4	0	0	2125
ಇ	ಇತರೆ ಕ್ಯಾಬ್‌ಗಳು	0	0	0	0	0	0	0	0	0	0	0	0	0
	ಒಟ್ಟು	4567	11	15	9	17	11	14	14	16	21	11	10	4733
13	ಲಘು ಪ್ರಯಾಣಿಕರ ವಾಹನ													0
ಅ	3 ಆಸನಗಳ ವಾಹನ	36	12	30	13	22	32	30	37	32	24	39	23	7926
ಆ	ಇತರೆ ವಾಹನ	814	1	0	8	4	13	3	0	2	3	3	4	856
	ಒಟ್ಟು	8410	37	30	21	26	45	33	37	34	27	42	27	8782
	ಒಟ್ಟು ಸಾರಿಗೆ ವಾಹನ (ಬಿ)	29096	83	123	84	112	134	146	139	105	103	114	94	32290
	ಒಟ್ಟು (ಸಾರಿಗೆ+ಸಾರಿಗೆಯ) (ಎ+ಬಿ)	290659	1447	1540	1216	1212	1243	1981	1787	1146	1196	1105	1454	309761

27. ಹಾಪೇರಿ (KA-27)

ಕ್ರ.ಸಂ.	ವಾಹನಗಳ ವಿವರ ಸಾರಿಗೆಯ ವಾಹನ	2022-23ರ ಅವಧಿಯಲ್ಲಿ ಹೊಸದಾಗಿ ನೋಂದಣಿಯಾದ ವರ್ಗಾವಾರು ವಾಹನಗಳ ವಿವರ											31.03.2023	
		ಏಪ್ರಿಲ್	ಮೇ	ಜೂನ್	ಜುಲೈ	ಆಗಸ್ಟ್	ಸೆಪ್ಟೆಂಬರ್	ಅಕ್ಟೋಬರ್	ನವೆಂಬರ್	ಡಿಸೆಂಬರ್	ಜನವರಿ	ಫೆಬ್ರವರಿ	ಮಾರ್ಚ್	ಫೆಬ್ರವರಿ
1	ದ್ವಿ ಚಕ್ರ ವಾಹನ	297567	998	844	639	787	694	1991	1127	777	783	729	1097	309339
2	ಕಾರುಗಳು	24132	90	68	66	74	115	166	85	81	82	70	81	25222
3	ಅಮ್ಮಿ ಬಸ್ಸುಗಳು	62	0	0	0	0	0	0	0	0	0	0	0	62
4	ಟ್ರಾಕ್ಟರ್‌ಗಳು	23236	156	167	120	101	90	102	226	205	143	120	145	24921
5	ಟ್ರೈಲರ್‌ಗಳು	6817	36	20	11	21	21	32	11	32	11	43	31	7089
6	ನಿರ್ಮಾಣ ಸಾಮಗ್ರಿ ವಾಹನ	114	2	5	1	1	2	3	4	7	4	3	3	153
7	ಖಾಸಗಿ ಸೇವಾ ವಾಹನ	5	0	0	0	0	0	0	0	0	0	0	0	5
8	ಇತರೆ ವಾಹನ	1690	2	2	1	1	4	0	1	2	2	4	38	1748
	ಒಟ್ಟು ಸಾರಿಗೆಯ ವಾಹನ (ಎ)	353623	1207	1105	838	988	922	2295	1454	1104	1025	969	1395	368539
9	ಸರಕು ವಾಹನ													0
ಅ	ಮಲ್ಟಿ ಆಕ್ಸಲ್ /ಆರ್ಟಿಕ್ಯುಲೇಟೆಡ್ ವಾಹನ	1	0	0	0	0	0	0	0	0	0	0	0	1
ಆ	ಟ್ರಕ್ ಮತ್ತು ಲಾರಿಗಳು	4075	22	6	11	12	7	10	22	29	15	7	9	4234
	ಒಟ್ಟು	4076	22	6	11	12	7	10	22	29	15	7	9	4235
10	ಲಘು ಸರಕು ವಾಹನ													0
ಅ	ನಾಲ್ಕು ಚಕ್ರಗಳ ವಾಹನ	9188	44	27	41	52	44	39	73	35	36	43	44	9722
ಆ	ಮೂರು ಚಕ್ರಗಳ ವಾಹನ	3834	14	10	8	5	10	10	8	7	4	2	8	3927
	ಒಟ್ಟು	13022	58	37	49	57	54	49	81	42	40	45	52	13649
11	ಬಸ್ಸುಗಳು	1554	0	3	3	0	1	0	0	4	0	0	0	1565
	ಒಟ್ಟು	1554	0	3	3	0	1	0	0	4	0	0	0	1565
12	ಟ್ಯಾಕ್ಸಿಗಳು													0
ಅ	ಮೋಟಾರು ಕ್ಯಾಬ್	2617	13	7	4	9	11	15	14	13	8	12	20	2754
ಆ	ಮ್ಯಾಕ್ಸಿ ಕ್ಯಾಬ್	1881	2	0	0	0	2	0	0	0	2	0	0	1888
ಇ	ಇತರೆ ಕ್ಯಾಬ್‌ಗಳು	0	0	0	0	0	0	0	0	0	0	0	0	0
	ಒಟ್ಟು	4498	15	7	4	9	13	15	14	13	10	12	20	4642
13	ಲಘು ಪ್ರಯಾಣಿಕರ ವಾಹನ													0
ಅ	3 ಆಸನಗಳ ವಾಹನ	8891	20	11	14	13	15	11	13	9	17	14	19	9066
14	ಇತರೆ ವಾಹನ	857	6	4	10	8	6	1	5	0	2	0	1	900
	ಒಟ್ಟು	9748	26	15	24	21	21	12	18	9	19	14	20	9966
	ಒಟ್ಟು ಸಾರಿಗೆ ವಾಹನ (ಬಿ)	32898	1735	68	91	99	96	86	122	97	84	78	101	35671
	ಒಟ್ಟು (ಸಾರಿಗೆ+ಸಾರಿಗೆಯ) (ಎ+ಬಿ)	386521	3349	1275	1196	1084	1008	2411	1576	1201	1109	1047	1496	404210

28. ವಿಜಯಪುರ (KA-28)

ಕ್ರ.ಸಂ.	ವಾಹನಗಳ ವಿವರ ಸಾರಿಗೆಯ ವಾಹನ	2022-23ರ ಅವಧಿಯಲ್ಲಿ ಹೊಸದಾಗಿ ನೋಂದಣಿಯಾದ ವರ್ಗಾವಾರು ವಾಹನಗಳ ವಿವರ											31.03.2023		
		ಏಪ್ರಿಲ್	ಮೇ	ಜೂನ್	ಜುಲೈ	ಆಗಸ್ಟ್	ಸೆಪ್ಟೆಂಬರ್	ಅಕ್ಟೋಬರ್	ನವೆಂಬರ್	ಡಿಸೆಂಬರ್	ಜನವರಿ	ಫೆಬ್ರವರಿ		ಮಾರ್ಚ್	
1	ದ್ವಿ ಚಕ್ರ ವಾಹನ	441374	2425	2120	1989	2227	1903	1928	2336	3717	2041	1902	1832	2006	467800
2	ಕಾರುಗಳು	42256	294	255	224	194	223	217	353	285	283	270	201	277	45332
3	ಅಮ್ಮಿ ಬಸ್ಸುಗಳು	311	0	0	0	0	0	0	0	0	0	0	0	0	311
4	ಟ್ರಾಕ್ಟರ್‌ಗಳು	39266	277	295	412	423	360	338	180	507	420	425	313	287	43503
5	ಟ್ರೈಲರ್‌ಗಳು	19090	68	28	75	82	98	164	125	136	57	46	32	64	20065
6	ನಿರ್ಮಾಣ ಸಾಮಗ್ರಿ ವಾಹನ	510	19	5	10	21	15	17	22	19	21	7	13	10	689
7	ಖಾಸಗಿ ಸೇವಾ ವಾಹನ	3	0	0	0	0	0	0	0	0	2	0	0	0	5
8	ಇತರೆ ವಾಹನ	2434	73	3	4	10	23	19	23	6	97	71	33	86	2882
	ಒಟ್ಟು ಸಾರಿಗೆಯ ವಾಹನ (ಎ)	545244	3156	2706	2714	2957	2622	2683	3039	4670	2921	2721	2424	2730	580587
9	ಸರಕು ವಾಹನ														0
ಅ	ಮಲ್ಟಿ ಆಕ್ಸಲ್ /ಆರ್ಟಿಕ್ಯೂಲೇಟೆಡ್ ವಾಹನ	313	0	0	0	0	0	0	0	0	0	0	0	0	313
ಆ	ಟ್ರಕ್ ಮತ್ತು ಲಾರಿಗಳು	12274	67	40	59	53	42	42	54	95	47	52	105	54	12984
	ಒಟ್ಟು	12587	67	40	59	53	42	42	54	95	47	52	105	54	13297
10	ಲಘು ಸರಕು ವಾಹನ														0
ಅ	ನಾಲ್ಕು ಚಕ್ರಗಳ ವಾಹನ	14502	111	133	102	112	90	78	184	120	105	125	106	129	15897
ಆ	ಮೂರು ಚಕ್ರಗಳ ವಾಹನ	7724	32	16	25	17	19	26	19	32	24	24	31	39	8028
	ಒಟ್ಟು	22226	143	149	127	129	109	104	203	152	129	149	137	168	23925
11	ಬಸ್ಸುಗಳು	3673	2	2	20	21	25	4	9	11	11	3	9	14	3804
	ಒಟ್ಟು	3673	2	2	20	21	25	4	9	11	11	3	9	14	3804
12	ಟ್ರಾಕ್ಟರ್‌ಗಳು														0
ಅ	ಮೋಟಾರು ಕ್ಯಾಬ್	4661	18	8	11	24	25	25	26	18	22	15	18	18	4889
ಆ	ಮ್ಯಾಕ್ಸಿ ಕ್ಯಾಬ್	1945	0	2	1	2	0	0	1	0	2	1	0	1	1955
ಇ	ಇತರೆ ಕ್ಯಾಬ್‌ಗಳು	0	0	0	0	0	0	0	0	0	0	0	0	0	0
	ಒಟ್ಟು	6606	18	10	12	26	25	25	27	18	24	16	18	19	6844
13	ಲಘು ಪ್ರಯಾಣಿಕರ ವಾಹನ														0
ಅ	3 ಆಸನಗಳ ವಾಹನ	10810	40	19	24	38	25	68	37	77	44	48	62	77	11369
14	ಇತರೆ ವಾಹನ	3050	6	2	11	24	22	4	0	4	4	5	3	3	3138
	ಒಟ್ಟು	13860	46	21	35	62	47	72	37	81	48	53	65	80	14507
	ಒಟ್ಟು ಸಾರಿಗೆ ವಾಹನ (ಬಿ)	58952	3432	222	253	291	248	247	330	357	259	273	334	335	65533
	ಒಟ್ಟು (ಸಾರಿಗೆ+ಸಾರಿಗೆಯ) (ಎ+ಬಿ)	604196	6588	2928	2967	3248	2870	2930	3369	5027	3180	2994	2758	3065	646120

29. ಬಾಗಲಕೋಟೆ (KA-29)

ಕ್ರ.ಸಂ.	ವಾಹನಗಳ ವಿವರ ಸಾರಿಗೆಯ ವಾಹನ	2022-23ರ ಅವಧಿಯಲ್ಲಿ ಹೊಸದಾಗಿ ನೋಂದಣಿಯಾದ ವರ್ಗಾವಾರು ವಾಹನಗಳ ವಿವರ											31.03.2023		
		ಏಪ್ರಿಲ್	ಮೇ	ಜೂನ್	ಜುಲೈ	ಆಗಸ್ಟ್	ಸೆಪ್ಟೆಂಬರ್	ಅಕ್ಟೋಬರ್	ನವೆಂಬರ್	ಡಿಸೆಂಬರ್	ಜನವರಿ	ಫೆಬ್ರವರಿ	ಮಾರ್ಚ್	ಮಾರ್ಚ್	
1	ದ್ವಿ ಚಕ್ರ ವಾಹನ	249461	1146	728	855	918	788	921	1206	1864	1038	796	853	731	261305
2	ಕಾರುಗಳು	24736	148	119	103	101	116	137	162	108	121	127	86	113	26177
3	ಅಮ್ಮಿ ಬಸ್ಸುಗಳು	132	0	0	0	0	0	0	0	0	0	0	0	0	132
4	ಟ್ರಾಕ್ಟರ್‌ಗಳು	18444	95	46	96	165	110	190	60	103	123	102	104	104	19761
5	ಟ್ರೈಲರ್‌ಗಳು	13865	30	25	34	53	44	78	31	35	31	34	26	29	14315
6	ನಿರ್ಮಾಣ ಸಾಮಗ್ರಿ ವಾಹನ	148	3	4	3	4	3	8	9	1	6	7	13	4	213
7	ಖಾಸಗಿ ಸೇವಾ ವಾಹನ	3	0	0	0	0	0	0	0	0	0	0	0	0	3
8	ಇತರೆ ವಾಹನ	1492	3	4	3	2	3	3	3	3	2	6	4	3	1531
	ಒಟ್ಟು ಸಾರಿಗೆಯ ವಾಹನ (ಎ)	308281	1425	926	1094	1243	1064	1337	1471	2114	1321	1093	1084	984	323437
9	ಸರಕು ವಾಹನ														0
ಅ	ಮಲ್ಟಿ ಆಕ್ಸಲ್ /ಆರ್ಟಿಕ್ಯುಲೇಟೆಡ್ ವಾಹನ	47	0	0	0	0	0	0	0	0	0	0	0	0	47
ಆ	ಟ್ರಕ್ ಮತ್ತು ಲಾರಿಗಳು	4750	29	13	11	8	29	20	48	13	13	27	9	24	4994
	ಒಟ್ಟು	4797	29	13	11	8	29	20	48	13	13	27	9	24	5041
10	ಲಘು ಸರಕು ವಾಹನ														0
ಅ	ನಾಲ್ಕು ಚಕ್ರಗಳ ವಾಹನ	6533	33	38	39	40	44	40	54	41	35	43	46	45	7031
ಆ	ಮೂರು ಚಕ್ರಗಳ ವಾಹನ	1996	4	5	6	6	9	4	11	8	5	5	10	4	2073
	ಒಟ್ಟು	8529	37	43	45	46	53	44	65	49	40	48	56	49	9104
11	ಬಸ್ಸುಗಳು	2198	0	0	9	4	12	6	1	3	6	1	0	2	2242
	ಒಟ್ಟು	2198	0	0	9	4	12	6	1	3	6	1	0	2	2242
12	ಟ್ರಾಕ್ಟರ್‌ಗಳು														0
ಅ	ಮೋಟಾರು ಕ್ಯಾಬ್	2693	13	7	4	7	5	7	9	9	9	5	8	14	2790
ಆ	ಮಲ್ಟಿ ಕ್ಯಾಬ್	1280	2	1	0	0	0	0	1	0	1	2	0	0	1287
ಇ	ಇತರೆ ಕ್ಯಾಬ್‌ಗಳು	0	0	0	0	0	0	0	0	0	0	0	0	0	0
	ಒಟ್ಟು	3973	15	8	4	7	5	7	10	9	10	7	8	14	4077
13	ಲಘು ಪ್ರಯಾಣಿಕರ ವಾಹನ														0
ಅ	3 ಆಸನಗಳ ವಾಹನ	8199	9	9	12	14	10	11	8	22	15	35	26	8	8378
14	ಇತರೆ ವಾಹನ	1321	4	0	4	4	19	3	0	1	4	4	5	5	1374
	ಒಟ್ಟು	9520	13	9	16	18	29	14	8	23	19	39	31	13	9752
	ಒಟ್ಟು ಸಾರಿಗೆ ವಾಹನ (ಬಿ)	29017	1519	73	85	83	128	91	132	97	88	122	104	102	31641
	ಒಟ್ಟು (ಸಾರಿಗೆ+ಸಾರಿಗೆಯ) (ಎ+ಬಿ)	337298	2944	999	1179	1326	1192	1428	1603	2211	1409	1215	1188	1086	355078

30. ಕಾರವಾರ (KA-30)

ಕ್ರ.ಸಂ.	ವಾಹನಗಳ ವಿವರ ಸಾರಿಗೆಯ ವಾಹನ	2022-23ರ ಅವಧಿಯಲ್ಲಿ ಹೊಸದಾಗಿ ನೋಂದಣಿಯಾದ ವರ್ಗಾವಾರು ವಾಹನಗಳ ವಿವರ											31.03.2023	
		ಏಪ್ರಿಲ್	ಮೇ	ಜೂನ್	ಜುಲೈ	ಆಗಸ್ಟ್	ಸೆಪ್ಟೆಂಬರ್	ಅಕ್ಟೋಬರ್	ನವೆಂಬರ್	ಡಿಸೆಂಬರ್	ಜನವರಿ	ಫೆಬ್ರವರಿ	ಮಾರ್ಚ್	ಒಟ್ಟು
1	ದ್ವಿ ಚಕ್ರ ವಾಹನ	113670	340	256	207	179	335	384	498	283	233	303	377	117424
2	ಕಾರುಗಳು	14540	46	35	42	36	56	80	51	78	51	42	68	15179
3	ಅಮ್ಮಿ ಬಸ್ಸುಗಳು	9	0	0	0	0	0	0	0	0	0	0	0	9
4	ಟ್ರಾಕ್ಟರ್‌ಗಳು	220	0	0	0	0	0	0	0	0	0	0	0	220
5	ಟ್ರೈಲರ್‌ಗಳು	192	0	0	0	0	0	0	0	0	0	0	0	192
6	ನಿರ್ಮಾಣ ಸಾಮಗ್ರಿ ವಾಹನ	24	0	0	0	1	3	4	1	0	0	0	2	37
7	ಖಾಸಗಿ ಸೇವಾ ವಾಹನ	0	0	0	0	0	0	0	0	0	0	0	0	0
8	ಇತರೆ ವಾಹನ	566	1	3	1	0	5	0	4	1	3	0	0	605
	ಒಟ್ಟು ಸಾರಿಗೆಯ ವಾಹನ (ಎ)	129221	414	294	250	216	397	467	557	363	287	345	447	133666
9	ಸರಕು ವಾಹನ													0
ಅ	ಮಲ್ಟಿ ಆಕ್ಸಲ್ /ಆರ್ಟಿಕ್ಯುಲೇಟೆಡ್ ವಾಹನ	2	0	0	0	0	0	1	0	0	0	0	0	3
ಆ	ಟ್ರಕ್ ಮತ್ತು ಲಾರಿಗಳು	4456	1	1	4	6	11	11	8	11	5	14	8	4549
	ಒಟ್ಟು	4458	1	1	4	6	11	12	8	11	5	14	8	4552
10	ಲಘು ಸರಕು ವಾಹನ													0
ಅ	ನಾಲ್ಕು ಚಕ್ರಗಳ ವಾಹನ	2979	14	7	9	10	22	14	21	13	12	16	12	3138
ಆ	ಮೂರು ಚಕ್ರಗಳ ವಾಹನ	1452	4	2	4	1	2	6	1	1	1	1	1	1477
	ಒಟ್ಟು	4431	18	9	13	11	24	20	22	14	13	17	13	4615
11	ಬಸ್ಸುಗಳು	262	0	8	0	0	0	1	4	0	0	0	2	277
	ಒಟ್ಟು	262	0	8	0	0	1	4	4	0	0	0	2	277
12	ಟ್ರಾಕ್ಟರ್‌ಗಳು													0
ಅ	ಮೋಟಾರು ಕ್ಯಾಬ್	1538	14	8	6	10	8	13	12	21	8	11	11	1667
ಆ	ಮ್ಯಾಕ್ಸಿ ಕ್ಯಾಬ್	705	0	0	1	0	0	0	0	0	1	0	0	708
ಇ	ಇತರೆ ಕ್ಯಾಬ್‌ಗಳು	10	0	0	0	0	0	0	0	0	0	0	0	10
	ಒಟ್ಟು	2253	14	8	7	10	8	13	12	21	9	11	11	2385
13	ಲಘು ಪ್ರಯಾಣಿಕರ ವಾಹನ													0
ಅ	3 ಆಸನಗಳ ವಾಹನ	4027	9	12	4	7	18	28	28	18	11	11	13	4192
ಆ	ಇತರೆ ವಾಹನ	425	1	0	0	4	3	1	4	2	0	1	0	441
	ಒಟ್ಟು	4452	10	12	4	11	21	29	32	20	11	12	13	4633
	ಒಟ್ಟು ಸಾರಿಗೆ ವಾಹನ (ಬಿ)	15856	457	38	28	38	64	75	78	66	38	54	47	16876
	ಒಟ್ಟು (ಸಾರಿಗೆ+ಸಾರಿಗೆಯ) (ಎ+ಬಿ)	145077	871	332	278	254	461	542	635	429	325	399	494	150542

31. ತರಸ್ತಿ (KA-31)

ಕ್ರ.ಸಂ.	ವಾಹನಗಳ ವಿವರ ಸಾರಿಗೆಯ ವಾಹನ	2022-23ರ ಅವಧಿಯಲ್ಲಿ ಹೊಸದಾಗಿ ನೋಂದಣಿಯಾದ ಪರ್ಗಾವಲು ವಾಹನಗಳ ವಿವರ											31.03.2023	
		ಏಪ್ರಿಲ್	ಮೇ	ಜೂನ್	ಜುಲೈ	ಆಗಸ್ಟ್	ಸೆಪ್ಟೆಂಬರ್	ಅಕ್ಟೋಬರ್	ನವೆಂಬರ್	ಡಿಸೆಂಬರ್	ಜನವರಿ	ಫೆಬ್ರವರಿ	ಮಾರ್ಚ್	ಫೆಬ್ರವರಿ
1	ದ್ವಿ ಚಕ್ರ ವಾಹನ	841	584	533	414	401	592	1084	861	646	634	649	724	190929
2	ಕಾರುಗಳು	153	121	109	88	121	127	210	133	136	127	131	129	30312
3	ಅಮ್ಮಿ ಬಸ್ಸುಗಳು	0	0	0	0	0	0	2	0	1	0	0	0	80
4	ಟ್ರಾಕ್ಟರ್‌ಗಳು	42	28	29	24	32	14	7	25	27	40	31	38	3968
5	ಟ್ರೈಲರ್‌ಗಳು	9	6	8	5	9	6	0	3	4	13	13	15	1283
6	ನಿರ್ಮಾಣ ಸಾಮಗ್ರಿ ವಾಹನ	0	1	1	0	3	0	6	5	6	2	1	1	88
7	ಖಾಸಗಿ ಸೇವಾ ವಾಹನ	3	0	0	0	0	0	0	0	0	0	0	0	3
8	ಇತರೆ ವಾಹನ	41	1	1	1	0	1	4	7	4	15	3	2	901
	ಒಟ್ಟು ಸಾರಿಗೆಯ ವಾಹನ (ಎ)	1086	741	681	532	566	740	1313	1034	824	831	828	909	227564
9	ಸರಕು ವಾಹನ													0
ಅ	ಮಲ್ಟಿ ಆಕ್ಸಲ್ /ಆರ್ಟಿಕ್ಯುಲೇಟೆಡ್ ವಾಹನ	2	0	0	0	0	0	0	0	0	0	0	0	2
ಆ	ಟ್ರಕ್ ಮತ್ತು ಲಾರಿಗಳು	3128	1	4	1	2	1	3	5	3	1	4	9	3164
	ಒಟ್ಟು	3130	1	4	1	2	1	3	5	3	1	4	9	3166
10	ಲಘು ಸರಕು ವಾಹನ													0
ಅ	ನಾಲ್ಕು ಚಕ್ರಗಳ ವಾಹನ	25	14	12	15	29	22	30	35	42	29	16	19	5495
ಆ	ಮೂರು ಚಕ್ರಗಳ ವಾಹನ	1618	3	1	4	1	2	3	6	2	1	1	3	1645
	ಒಟ್ಟು	6825	15	12	19	30	24	33	41	44	30	17	22	7140
11	ಬಸ್ಸುಗಳು	2731	0	0	3	2	2	1	0	0	0	1	0	2740
	ಒಟ್ಟು	2731	0	0	3	2	2	1	0	0	0	1	0	2740
12	ಟ್ರಾಕ್ಟರ್‌ಗಳು													0
ಅ	ಮೋಟಾರು ಕ್ಯಾಬ್	1210	5	0	4	4	3	5	5	3	8	1	7	1260
ಆ	ಮ್ಯಾಕ್ಸಿ ಕ್ಯಾಬ್	617	0	0	1	0	0	0	1	0	2	0	0	621
ಇ	ಇತರೆ ಕ್ಯಾಬ್‌ಗಳು	0	0	0	0	0	0	0	0	0	0	0	0	0
	ಒಟ್ಟು	1827	5	0	5	4	3	5	6	3	10	1	7	1881
13	ಲಘು ಪ್ರಯಾಣಿಕರ ವಾಹನ													0
ಅ	3 ಆಸನಗಳ ವಾಹನ	3083	7	6	3	11	6	9	17	11	23	11	12	3211
ಆ	ಇತರೆ ವಾಹನ	886	4	3	0	0	11	5	1	5	4	1	2	923
	ಒಟ್ಟು	3969	11	9	3	11	17	10	22	12	28	12	14	4134
	ಒಟ್ಟು ಸಾರಿಗೆ ವಾಹನ (ಬಿ)	18482	1131	33	16	40	55	40	64	64	78	35	52	20147
	ಒಟ್ಟು (ಸಾರಿಗೆ+ಸಾರಿಗೆಯ) (ಎ+ಬಿ)	235961	2217	774	697	621	780	1377	1098	902	888	863	961	247711

32. ಕಲಬುರಗಿ (KA-32)

ಕ್ರ.ಸಂ.	ವಾಹನಗಳ ವಿವರ ಸಾರಿಗೆಯ ವಾಹನ	2022-23ರ ಅವಧಿಯಲ್ಲಿ ಹೊಸದಾಗಿ ನೋಂದಣಿಯಾದ ವರ್ಗಾವಾರು ವಾಹನಗಳ ವಿವರ											31.03.2023	
		ಏಪ್ರಿಲ್	ಮೇ	ಜೂನ್	ಜುಲೈ	ಆಗಸ್ಟ್	ಸೆಪ್ಟೆಂಬರ್	ಅಕ್ಟೋಬರ್	ನವೆಂಬರ್	ಡಿಸೆಂಬರ್	ಜನವರಿ	ಫೆಬ್ರವರಿ		ಮಾರ್ಚ್
1	ದ್ವಿ ಚಕ್ರ ವಾಹನ	447729	1972	1942	1707	1695	1544	1900	3597	1996	2049	1771	1980	471906
2	ಕಾರುಗಳು	45931	195	235	207	202	219	281	234	199	240	192	261	48654
3	ಅಮ್ಮಿ ಬಸ್ಸುಗಳು	1216	3	2	2	1	4	0	3	0	0	1	0	1232
4	ಟ್ರಾಕ್ಟರ್‌ಗಳು	21569	234	189	155	139	154	236	272	215	290	224	201	24078
5	ಟ್ರೈಲರ್‌ಗಳು	8984	33	34	27	22	27	24	54	31	43	19	39	9354
6	ನಿರ್ಮಾಣ ಸಾಮಗ್ರಿ ವಾಹನ	226	11	14	5	7	10	8	4	8	7	8	4	324
7	ಖಾಸಗಿ ಸೇವಾ ವಾಹನ	2	0	0	0	0	0	0	0	0	0	0	0	2
8	ಇತರೆ ವಾಹನ	3279	8	5	7	11	2	1	74	44	71	46	52	3601
	ಒಟ್ಟು ಸಾರಿಗೆಯ ವಾಹನ (ಎ)	528936	2397	2421	2110	2077	1960	2450	4238	2493	2700	2261	2537	559151
9	ಸರಕು ವಾಹನ													0
ಅ	ಮಲ್ಟಿ ಆಕ್ಸಲ್ /ಆರ್ಟಿಕ್ಯುಲೇಟೆಡ್ ವಾಹನ	98	0	0	0	0	0	0	0	0	0	0	0	98
ಆ	ಟ್ರಕ್ ಮತ್ತು ಲಾರಿಗಳು	18604	46	50	23	44	26	37	58	35	61	48	49	19123
	ಒಟ್ಟು	18702	46	50	23	44	26	37	58	35	61	48	49	19221
10	ಲಘು ಸರಕು ವಾಹನ													0
ಅ	ನಾಲ್ಕು ಚಕ್ರಗಳ ವಾಹನ	9931	67	70	82	89	115	87	101	60	106	97	104	11007
ಆ	ಮೂರು ಚಕ್ರಗಳ ವಾಹನ	8701	12	10	13	13	11	23	18	51	30	14	16	8923
	ಒಟ್ಟು	18632	110	80	95	102	126	110	119	111	136	111	120	19930
11	ಬಸ್ಸುಗಳು	7381	0	5	7	19	26	10	4	5	5	2	0	7480
	ಒಟ್ಟು	7381	0	5	7	19	26	10	4	5	5	2	0	7480
12	ಟ್ರಾಕ್ಟರ್‌ಗಳು													0
ಅ	ಮೋಟಾರು ಕ್ಯಾಬ್	4450	25	14	12	22	22	21	21	13	32	28	26	4698
ಆ	ಮಲ್ಟಿ ಕ್ಯಾಬ್	2196	1	2	0	0	2	0	0	0	2	0	1	2205
ಇ	ಇತರೆ ಕ್ಯಾಬ್‌ಗಳು	11	0	0	0	0	0	0	0	0	0	0	0	11
	ಒಟ್ಟು	6657	26	14	12	22	24	21	21	13	34	28	27	6914
13	ಲಘು ಪ್ರಯಾಣಿಕರ ವಾಹನ													0
ಅ	3 ಆಸನಗಳ ವಾಹನ	19684	86	74	64	106	124	141	151	102	180	139	142	21035
14	ಇತರೆ ವಾಹನ	6016	5	4	7	8	6	12	17	8	11	26	15	6152
	ಒಟ್ಟು	25700	91	78	72	123	130	153	168	110	191	165	157	27187
	ಒಟ್ಟು ಸಾರಿಗೆ ವಾಹನ (ಐ)	77072	2844	210	209	310	332	331	370	274	427	354	353	83303
	ಒಟ್ಟು (ಸಾರಿಗೆ+ಸಾರಿಗೆಯ) (ಎ+ಐ)	606008	5415	2631	2319	2387	2292	2781	4608	2767	3127	2615	2890	642454

3.3. ಯಾದಗಿರಿ (KA-33)

ಕ್ರ.ಸಂ.	ವಾಹನಗಳ ವಿವರ ಸಾರಿಗೆಯ ವಾಹನ	2022-23ರ ಅವಧಿಯಲ್ಲಿ ಹೊಸದಾಗಿ ನೋಂದಣಿಯಾದ ವರ್ಗಾವಾರು ವಾಹನಗಳ ವಿವರ										31.03.2023		
		ಏಪ್ರಿಲ್	ಮೇ	ಜೂನ್	ಜುಲೈ	ಆಗಸ್ಟ್	ಸೆಪ್ಟೆಂಬರ್	ಅಕ್ಟೋಬರ್	ನವೆಂಬರ್	ಡಿಸೆಂಬರ್	ಜನವರಿ	ಫೆಬ್ರವರಿ	ಮಾರ್ಚ್	ಒಟ್ಟು
1	ದ್ವಿ ಚಕ್ರ ವಾಹನ	156437	1011	904	832	676	617	1009	1307	787	780	604	578	166601
2	ಕಾರುಗಳು	12567	64	88	74	65	69	93	81	94	70	55	88	13494
3	ಅಮ್ಮಿ ಬಸ್ಸುಗಳು	347	0	0	0	1	0	0	0	0	0	0	0	350
4	ಟ್ರಾಕ್ಟರ್‌ಗಳು	16159	47	135	78	101	81	98	148	147	106	106	102	17403
5	ಟ್ರೈಲರ್‌ಗಳು	6167	19	29	14	11	4	12	13	22	8	15	24	6365
6	ನಿರ್ಮಾಣ ಸಾಮಗ್ರಿ ವಾಹನ	214	2	6	9	3	6	4	6	8	4	7	2	276
7	ಖಾಸಗಿ ಸೇವಾ ವಾಹನ	4	0	0	0	0	0	0	0	0	0	0	0	4
8	ಇತರೆ ವಾಹನ	1545	22	2	7	2	6	47	22	56	1	2	33	1748
	ಒಟ್ಟು ಸಾರಿಗೆಯ ವಾಹನ (ಎ)	193440	1146	1164	1014	859	783	1263	1577	1114	969	789	827	206241
9	ಸರಕು ವಾಹನ													0
ಅ	ಮಲ್ಟಿ ಆಕ್ಸಲ್ /ಆರ್ಟಿಕ್ಯುಲೇಟೆಡ್ ವಾಹನ	4	0	0	0	0	0	0	0	0	0	0	0	4
ಆ	ಟ್ರಕ್ ಮತ್ತು ಲಾರಿಗಳು	2579	14	8	2	3	6	7	4	4	7	14	6	2656
	ಒಟ್ಟು	2583	14	8	2	3	6	7	4	4	7	14	6	2660
10	ಲಘು ಸರಕು ವಾಹನ													0
ಅ	ನಾಲ್ಕು ಚಕ್ರಗಳ ವಾಹನ	5286	36	40	53	48	47	39	95	60	74	39	49	5925
ಆ	ಮೂರು ಚಕ್ರಗಳ ವಾಹನ	1392	8	4	2	6	2	10	3	3	7	7	1	1447
	ಒಟ್ಟು	6678	44	44	55	61	49	49	98	63	81	46	50	7372
11	ಬಸ್ಸುಗಳು	1746	0	4	3	8	0	0	1	2	1	0	0	1765
	ಒಟ್ಟು	1746	0	4	3	8	0	0	1	2	1	0	0	1765
12	ಟ್ಯಾಕ್ಸಿಗಳು													0
ಅ	ಮೋಟಾರು ಕ್ಯಾಬ್	2128	18	8	9	11	3	5	6	11	7	6	12	2233
ಆ	ಮ್ಯಾಕ್ಸಿ ಕ್ಯಾಬ್	664	0	0	0	0	0	0	1	0	0	0	0	665
ಇ	ಇತರೆ ಕ್ಯಾಬ್‌ಗಳು	0	0	0	0	0	0	0	0	0	0	0	0	0
	ಒಟ್ಟು	2792	18	8	9	11	3	5	7	11	7	6	12	2898
13	ಲಘು ಪ್ರಯಾಣಿಕರ ವಾಹನ													0
ಅ	3 ಆಸನಗಳ ವಾಹನ	11534	18	16	18	14	12	31	25	24	40	29	26	11806
14	ಇತರೆ ವಾಹನ	689	3	1	2	3	6	3	2	6	13	7	7	742
	ಒಟ್ಟು	12223	21	17	20	17	25	31	27	30	53	36	33	12548
	ಒಟ್ಟು ಸಾರಿಗೆ ವಾಹನ (ಬಿ)	26022	1393	71	96	93	75	96	137	110	149	102	101	28539
	ಒಟ್ಟು (ಸಾರಿಗೆ+ಸಾರಿಗೆಯ) (ಎ+ಬಿ)	219462	2689	1217	1108	952	858	1359	1714	1224	1118	891	928	234780

34. ಬಳ್ಳಾರಿ (KA-34)

ಕ್ರ.ಸಂ.	ವಾಹನಗಳ ವಿವರ ಸಾರಿಗೆಯ ವಾಹನ	2022-23ರ ಅವಧಿಯಲ್ಲಿ ಹೊಸದಾಗಿ ನೋಂದಣಿಯಾದ ವರ್ಗಾವಾರು ವಾಹನಗಳ ವಿವರ										31.03.2023		
		ಏಪ್ರಿಲ್	ಮೇ	ಜೂನ್	ಜುಲೈ	ಆಗಸ್ಟ್	ಸೆಪ್ಟೆಂಬರ್	ಅಕ್ಟೋಬರ್	ನವೆಂಬರ್	ಡಿಸೆಂಬರ್	ಜನವರಿ		ಫೆಬ್ರವರಿ	ಮಾರ್ಚ್
1	ದ್ವಿ ಚಕ್ರ ವಾಹನ	302554	1240	1130	1029	1191	1171	1956	1283	1113	1397	1218	1330	317736
2	ಕಾರುಗಳು	30888	149	176	174	163	198	214	150	206	209	131	165	32996
3	ಅಮ್ಮಿ ಬಸ್ಸುಗಳು	128	1	1	0	0	1	1	0	1	0	0	0	134
4	ಟ್ರಾಕ್ಟರ್‌ಗಳು	15915	69	88	102	70	71	33	71	122	87	80	102	16861
5	ಟ್ರೈಲರ್‌ಗಳು	7491	28	23	25	15	12	6	15	15	18	13	16	7690
6	ನಿರ್ಮಾಣ ಸಾಮಗ್ರಿ ವಾಹನ	295	2	4	7	6	6	11	9	13	9	9	6	378
7	ಖಾಸಗಿ ಸೇವಾ ವಾಹನ	14	0	0	0	0	0	0	1	0	0	0	0	15
8	ಇತರೆ ವಾಹನ	1951	2	4	14	0	19	26	5	8	4	1	4	2039
	ಒಟ್ಟು ಸಾರಿಗೆಯ ವಾಹನ (ಎ)	359236	1459	1436	1337	1464	1485	2226	1537	1474	1721	1455	1620	377849
9	ಸರಕು ವಾಹನ													
ಅ	ಮಲ್ಟಿ ಆಕ್ಸಲ್ /ಆರ್ಟಿಕ್ಯುಲೇಟೆಡ್ ವಾಹನ	203	0	10	0	20	4	0	10	0	16	7	2	272
ಆ	ಟ್ರಕ್ ಮತ್ತು ಲಾರಿಗಳು	13513	57	92	47	60	98	66	58	38	51	41	54	14261
	ಒಟ್ಟು	13716	57	102	67	64	98	76	58	38	67	48	56	14533
10	ಲಘು ಸರಕು ವಾಹನ													
ಅ	ನಾಲ್ಕು ಚಕ್ರಗಳ ವಾಹನ	8924	65	57	73	59	61	86	93	59	82	67	75	9758
ಆ	ಮೂರು ಚಕ್ರಗಳ ವಾಹನ	2455	12	8	4	10	10	16	15	7	11	9	12	2579
	ಒಟ್ಟು	11379	77	65	77	69	71	102	108	66	93	76	87	12337
11	ಬಸ್ಸುಗಳು	3665	3	1	1	4	6	6	5	3	4	1	0	3702
	ಒಟ್ಟು	3665	3	1	1	4	6	5	3	4	1	0	3	3702
12	ಟ್ಯಾಕ್ಸಿಗಳು													
ಅ	ಮೋಟಾರು ಕ್ಯಾಬ್	1832	21	17	19	6	7	2	6	2	9	17	18	1966
ಆ	ಮ್ಯಾಕ್ಸಿ ಕ್ಯಾಬ್	998	2	2	4	3	4	7	4	2	2	1	4	1035
ಇ	ಇತರೆ ಕ್ಯಾಬ್‌ಗಳು	0	0	0	0	0	0	0	0	0	0	0	0	0
	ಒಟ್ಟು	2830	23	19	23	9	11	9	10	4	11	19	22	3001
13	ಲಘು ಪ್ರಯಾಣಿಕರ ವಾಹನ													
ಅ	3 ಆಸನಗಳ ವಾಹನ	10431	25	12	22	25	37	57	54	63	47	84	59	10971
14	ಇತರೆ ವಾಹನ	3258	21	4	1	3	0	5	2	2	3	27	6	3335
	ಒಟ್ಟು	13689	46	16	23	28	37	62	56	65	50	111	58	14306
	ಒಟ್ಟು ಸಾರಿಗೆ ವಾಹನ (ಬಿ)	45279	1605	203	210	175	187	246	238	169	291	193	233	49278
	ಒಟ್ಟು (ಸಾರಿಗೆ+ಸಾರಿಗೆಯ) (ಎ+ಬಿ)	404515	3004	1662	1512	1651	1731	2475	1775	1643	2012	1648	1853	427127

35. ಹೊಸಹೇಜೆ (KA-35)

ಕ್ರ.ಸಂ.	ವಾಹನಗಳ ವಿವರ ಸಾರಿಗೆಯ ವಾಹನ	2022-23ರ ಅವಧಿಯಲ್ಲಿ ಹೊಸದಾಗಿ ನೋಂದಣಿಯಾದ ಪರ್ಗಾವಲು ವಾಹನಗಳ ವಿವರ											31.03.2023	
		ಏಪ್ರಿಲ್	ಮೇ	ಜೂನ್	ಜುಲೈ	ಆಗಸ್ಟ್	ಸೆಪ್ಟೆಂಬರ್	ಅಕ್ಟೋಬರ್	ನವೆಂಬರ್	ಡಿಸೆಂಬರ್	ಜನವರಿ	ಫೆಬ್ರವರಿ	ಮಾರ್ಚ್	ಫೆಬ್ರವರಿ
1	ದ್ವಿ ಚಕ್ರ ವಾಹನ	304835	1654	1475	1310	1286	1449	2181	2234	1594	1438	1374	1179	324321
2	ಕಾರುಗಳು	31726	125	153	128	138	155	177	152	163	142	113	134	33488
3	ಅಮ್ಮಿ ಬಸ್ಸುಗಳು	199	0	0	0	0	0	0	0	1	3	1	0	204
4	ಟ್ರಾಕ್ಟರ್‌ಗಳು	18246	151	290	253	191	129	81	301	231	248	261	189	20673
5	ಟ್ರೈಲರ್‌ಗಳು	8295	28	41	64	42	19	18	45	31	43	35	31	8711
6	ನಿರ್ಮಾಣ ಸಾಮಗ್ರಿ ವಾಹನ	69	3	7	6	3	3	3	4	11	15	14	10	154
7	ಖಾಸಗಿ ಸೇವಾ ವಾಹನ	9	0	1	0	0	0	0	0	0	1	0	1	12
8	ಇತರೆ ವಾಹನ	1430	3	4	7	4	48	20	36	8	30	6	13	1610
	ಒಟ್ಟು ಸಾರಿಗೆಯ ವಾಹನ (ಎ)	364809	1910	1974	1765	1708	1775	2496	2744	2061	1896	1799	1557	389173
9	ಸರಕು ವಾಹನ													0
ಅ	ಮಲ್ಟಿ ಆಕ್ಸಲ್ /ಆರ್ಟಿಕ್ಯುಲೇಟೆಡ್ ವಾಹನ	516	11	10	0	0	0	1	2	15	10	0	10	575
ಆ	ಟ್ರಕ್ ಮತ್ತು ಲಾರಿಗಳು	16022	89	41	53	43	35	81	92	39	66	49	31	16722
	ಒಟ್ಟು	16538	100	51	53	43	35	82	94	54	76	49	41	17297
10	ಲಘು ಸರಕು ವಾಹನ													0
ಅ	ನಾಲ್ಕು ಚಕ್ರಗಳ ವಾಹನ	10146	48	71	76	76	84	94	95	55	62	76	68	11060
ಆ	ಮೂರು ಚಕ್ರಗಳ ವಾಹನ	860	6	5	3	3	6	5	7	6	5	3	7	925
	ಒಟ್ಟು	11006	54	76	79	79	90	99	102	61	67	79	75	11985
11	ಬಸ್ಸುಗಳು	2383	0	3	9	5	5	14	4	1	4	13	3	2450
	ಒಟ್ಟು	2383	0	3	9	5	5	14	4	1	4	13	3	2450
12	ಟ್ರಾಕ್ಟರ್‌ಗಳು													0
ಅ	ಮೋಟಾರು ಕ್ಯಾಬ್	3197	29	15	9	6	12	11	11	14	41	27	21	3406
ಆ	ಮ್ಯಾಕ್ಸಿ ಕ್ಯಾಬ್	1689	1	4	2	0	6	5	3	2	3	4	2	1725
ಇ	ಇತರೆ ಕ್ಯಾಬ್‌ಗಳು	0	0	0	0	0	0	0	0	0	0	0	0	0
	ಒಟ್ಟು	4886	30	19	11	6	18	16	14	16	44	31	23	5131
13	ಲಘು ಪ್ರಯಾಣಿಕರ ವಾಹನ													0
ಅ	3 ಆಸನಗಳ ವಾಹನ	5571	37	30	18	12	33	28	56	30	44	43	33	5962
14	ಇತರೆ ವಾಹನ	2899	13	19	7	4	10	2	8	7	8	9	0	2992
	ಒಟ್ಟು	8470	50	46	25	16	43	30	64	37	52	52	33	8954
	ಒಟ್ಟು ಸಾರಿಗೆ ವಾಹನ (ಬಿ)	43283	2977	198	177	149	191	241	278	169	243	224	175	48496
	ಒಟ್ಟು (ಸಾರಿಗೆ+ಸಾರಿಗೆಯ) (ಎ+ಬಿ)	408092	5656	2172	1942	1857	1966	2737	3022	2230	2139	2023	1732	437669

36. ರಾಯಚೂರು (KA-36)

ಕ್ರ.ಸಂ.	ವಾಹನಗಳ ವಿವರ ಸಾರಿಗೆಯ ವಾಹನ	2022-23ರ ಅವಧಿಯಲ್ಲಿ ಹೊಸದಾಗಿ ನೋಂದಣಿಯಾದ ವರ್ಗಾವಾರು ವಾಹನಗಳ ವಿವರ										31.03.2023		
		ಏಪ್ರಿಲ್	ಮೇ	ಜೂನ್	ಜುಲೈ	ಆಗಸ್ಟ್	ಸೆಪ್ಟೆಂಬರ್	ಅಕ್ಟೋಬರ್	ನವೆಂಬರ್	ಡಿಸೆಂಬರ್	ಜನವರಿ	ಫೆಬ್ರವರಿ	ಮಾರ್ಚ್	31.03.2023
1	ದ್ವಿ ಚಕ್ರ ವಾಹನ	1959	1539	1829	1693	1505	1684	1836	2785	1866	1639	1462	1403	39778
2	ಕಾರುಗಳು	199	175	142	161	135	164	188	175	194	149	150	170	29824
3	ಅಮ್ಮಿ ಬಸ್ಸುಗಳು	5	1	0	0	0	1	0	0	0	0	0	1	575
4	ಟ್ರಾಕ್ಟರ್‌ಗಳು	197	172	149	239	232	131	68	199	287	260	245	265	38880
5	ಟ್ರೈಲರ್‌ಗಳು	61	29	34	39	36	34	11	50	31	37	29	44	11466
6	ನಿರ್ಮಾಣ ಸಾಮಗ್ರಿ ವಾಹನ	7	4	4	4	5	6	3	13	7	7	9	3	252
7	ಖಾಸಗಿ ಸೇವಾ ವಾಹನ	1	0	0	0	0	0	0	0	0	0	0	0	1
8	ಇತರೆ ವಾಹನ	11	3	2	5	5	3	2	25	5	3	47	31	1737
	ಒಟ್ಟು ಸಾರಿಗೆಯ ವಾಹನ (ಎ)	2439	1923	2160	2141	1918	2023	2108	3247	2390	2095	1942	1917	480513
9	ಸರಕು ವಾಹನ													0
ಅ	ಮಲ್ಟಿ ಆಕ್ಸಲ್ /ಆರ್ಟಿಕ್ಯುಲೇಟೆಡ್ ವಾಹನ	13	0	0	0	0	0	0	0	0	0	0	0	13
ಆ	ಟ್ರಕ್ ಮತ್ತು ಲಾರಿಗಳು	6182	14	15	34	16	22	18	37	16	30	24	21	6447
	ಒಟ್ಟು	6195	14	15	34	16	22	18	37	16	18	24	21	6460
10	ಲಘು ಸರಕು ವಾಹನ													0
ಅ	ನಾಲ್ಕು ಚಕ್ರಗಳ ವಾಹನ	155	75	83	94	71	71	75	133	65	127	86	86	13774
ಆ	ಮೂರು ಚಕ್ರಗಳ ವಾಹನ	2851	4	3	16	8	0	4	8	2	4	6	3	2914
	ಒಟ್ಟು	15504	159	88	110	79	71	79	141	67	131	92	89	16688
11	ಬಸ್ಸುಗಳು	2708	1	6	10	12	0	0	2	3	2	3	3	2751
	ಒಟ್ಟು	2708	1	6	10	12	0	0	2	3	2	3	3	2751
12	ಟ್ರಾಕ್ಟರ್‌ಗಳು													0
ಅ	ಮೋಟಾರು ಕ್ಯಾಬ್	8	17	11	15	11	14	19	9	16	18	10	22	3026
ಆ	ಮ್ಯಾಕ್ಸಿ ಕ್ಯಾಬ್	1311	0	1	0	0	0	1	0	3	0	0	0	1316
ಇ	ಇತರೆ ಕ್ಯಾಬ್‌ಗಳು	10	0	0	0	0	0	0	0	0	0	0	0	10
	ಒಟ್ಟು	4177	8	17	12	15	14	20	9	19	18	10	22	4352
13	ಲಘು ಪ್ರಯಾಣಿಕರ ವಾಹನ													0
ಅ	3 ಆಸನಗಳ ವಾಹನ	8207	12	11	8	9	11	18	13	26	16	11	16	8384
14	ಇತರೆ ವಾಹನ	1085	12	2	5	16	7	5	9	6	10	7	9	1182
	ಒಟ್ಟು	9292	24	13	13	25	18	23	22	35	22	36	18	9566
	ಒಟ್ಟು ಸಾರಿಗೆ ವಾಹನ (ಬಿ)	37876	2645	124	153	176	142	126	203	129	217	147	160	42256
	ಒಟ್ಟು (ಸಾರಿಗೆ+ಸಾರಿಗೆಯ) (ಎ+ಬಿ)	492086	5084	2047	2313	2317	2060	2149	2266	2519	2312	2089	2077	522769

37. ಕೊಪ್ಪಳ (KA-37)

ಕ್ರ.ಸಂ.	ವಾಹನಗಳ ವಿವರ ಸಾರಿಗೆಯ ವಾಹನ	2022-23ರ ಅವಧಿಯಲ್ಲಿ ಹೊಸದಾಗಿ ನೋಂದಣಿಯಾದ ಪರ್ಗಾವಲು ವಾಹನಗಳ ವಿವರ										31.03.2023		
		ಏಪ್ರಿಲ್	ಮೇ	ಜೂನ್	ಜುಲೈ	ಆಗಸ್ಟ್	ಸೆಪ್ಟೆಂಬರ್	ಅಕ್ಟೋಬರ್	ನವೆಂಬರ್	ಡಿಸೆಂಬರ್	ಜನವರಿ	ಫೆಬ್ರವರಿ	ಮಾರ್ಚ್	ಒಟ್ಟು
1	ದ್ವಿ ಚಕ್ರ ವಾಹನ	1591	1489	1409	1188	1225	1245	1375	2239	1402	1427	990	769	292521
2	ಕಾರುಗಳು	23442	107	131	84	128	122	144	112	111	102	73	106	24817
3	ಅಮ್ಮಿ ಬಸ್ಸುಗಳು	266	0	0	0	0	0	0	0	0	0	0	0	266
4	ಟ್ರಾಕ್ಟರ್‌ಗಳು	23820	98	150	168	149	171	11	178	263	187	135	151	25644
5	ಟ್ರೈಲರ್‌ಗಳು	8762	21	35	38	24	38	6	19	30	27	19	28	9066
6	ನಿರ್ಮಾಣ ಸಾಮಗ್ರಿ ವಾಹನ	119	2	4	10	2	5	2	2	7	2	2	3	165
7	ಖಾಸಗಿ ಸೇವಾ ವಾಹನ	5	0	0	0	0	0	0	0	0	0	0	0	5
8	ಇತರೆ ವಾಹನ	1396	1	1	2	2	4	2	1	2	2	2	2	1418
	ಒಟ್ಟು ಸಾರಿಗೆಯ ವಾಹನ (ಎ)	333982	1784	1730	1490	1530	1585	1540	2551	1815	1747	1221	1059	353902
9	ಸರಕು ವಾಹನ													0
ಅ	ಮಲ್ಟಿ ಆಕ್ಸಲ್ /ಆರ್ಟಿಕ್ಯುಲೇಟೆಡ್ ವಾಹನ	16	0	0	0	0	0	0	0	0	0	0	0	16
ಆ	ಟ್ರಕ್ ಮತ್ತು ಲಾರಿಗಳು	5057	18	17	26	10	10	17	12	16	24	20	17	5256
	ಒಟ್ಟು	5073	18	17	26	10	10	17	12	16	24	20	17	5272
10	ಲಘು ಸರಕು ವಾಹನ													0
ಅ	ನಾಲ್ಕು ಚಕ್ರಗಳ ವಾಹನ	7378	39	68	66	60	70	58	63	45	56	52	29	8046
ಆ	ಮೂರು ಚಕ್ರಗಳ ವಾಹನ	2755	7	24	7	3	14	9	20	12	9	14	8	2888
	ಒಟ್ಟು	10133	69	92	73	63	84	67	83	57	65	66	37	10934
11	ಬಸ್ಸುಗಳು	2474	0	2	6	2	2	4	2	1	3	5	17	2518
	ಒಟ್ಟು	2474	0	2	6	2	2	4	2	1	3	5	17	2518
12	ಟ್ರಾಕ್ಟರ್‌ಗಳು													0
ಅ	ಮೋಟಾರು ಕ್ಯಾಬ್	2740	21	10	8	7	6	4	8	11	8	7	13	2857
ಆ	ಮ್ಯಾಕ್ಸಿ ಕ್ಯಾಬ್	1159	0	0	1	2	0	0	1	0	0	0	0	1163
ಇ	ಇತರೆ ಕ್ಯಾಬ್‌ಗಳು	1	0	0	0	0	0	0	0	0	0	0	0	1
	ಒಟ್ಟು	3900	21	10	8	8	4	14	9	11	8	7	13	4021
13	ಲಘು ಪ್ರಯಾಣಿಕರ ವಾಹನ													0
ಅ	3 ಆಸನಗಳ ವಾಹನ	2806	7	2	6	3	6	16	22	14	21	24	26	2960
14	ಇತರೆ ವಾಹನ	2829	3	1	10	25	17	9	4	4	4	10	1	2917
	ಒಟ್ಟು	5635	10	3	16	32	20	15	16	18	25	34	27	5877
	ಒಟ್ಟು ಸಾರಿಗೆ ವಾಹನ (ಬಿ)	27215	1986	70	145	103	115	118	132	103	125	132	111	30490
	ಒಟ್ಟು (ಸಾರಿಗೆ+ಸಾರಿಗೆಯ) (ಎ+ಬಿ)	361197	3854	1865	1635	1633	1700	1658	2683	1918	1872	1353	1170	384392

38. ಬಿಡರ್ (KA-38)

ಕ್ರ.ಸಂ.	ವಾಹನಗಳ ವಿವರ ಸಾರಿಗೆಯ ವಾಹನ	2022-23ರ ಅವಧಿಯಲ್ಲಿ ಹೊಸದಾಗಿ ನೋಂದಣಿಯಾದ ಪರ್ಗಾವಲು ವಾಹನಗಳ ವಿವರ										31.03.2023		
		ಏಪ್ರಿಲ್	ಮೇ	ಜೂನ್	ಜುಲೈ	ಆಗಸ್ಟ್	ಸೆಪ್ಟೆಂಬರ್	ಅಕ್ಟೋಬರ್	ನವೆಂಬರ್	ಡಿಸೆಂಬರ್	ಜನವರಿ	ಫೆಬ್ರವರಿ	ಮಾರ್ಚ್	31.03.2023
1	ದ್ವಿ ಚಕ್ರ ವಾಹನ	141074	734	745	717	561	546	832	909	656	746	687	658	149575
2	ಕಾರುಗಳು	13442	60	87	89	72	82	98	95	99	105	85	79	14494
3	ಅಮ್ಮಿ ಬಸ್ಸುಗಳು	324	1	0	0	0	0	0	0	0	0	0	1	326
4	ಟ್ರಾಕ್ಟರ್‌ಗಳು	4580	18	17	36	18	22	26	17	68	46	31	32	4961
5	ಟ್ರೈಲರ್‌ಗಳು	2295	15	3	8	2	3	4	1	3	3	2	9	2353
6	ನಿರ್ಮಾಣ ಸಾಮಗ್ರಿ ವಾಹನ	58	5	4	5	1	3	2	1	3	0	3	0	86
7	ಖಾಸಗಿ ಸೇವಾ ವಾಹನ	3	0	0	0	0	0	0	0	0	0	0	0	3
8	ಇತರೆ ವಾಹನ	412	0	0	0	11	3	4	0	2	0	0	0	432
	ಒಟ್ಟು ಸಾರಿಗೆಯ ವಾಹನ (ಎ)	162188	818	856	855	665	659	966	1023	831	900	808	779	172230
9	ಸರಕು ವಾಹನ													0
ಅ	ಮಲ್ಟಿ ಆಕ್ಸಲ್ /ಆರ್ಟಿಕುಲೇಟೆಡ್ ವಾಹನ	58	0	0	0	0	0	0	0	0	0	0	0	58
ಆ	ಟ್ರಕ್ ಮತ್ತು ಲಾರಿಗಳು	4451	6	1	9	2	8	2	1	24	5	2	3	4526
	ಒಟ್ಟು	4509	6	1	9	2	8	2	1	24	5	2	3	4584
10	ಲಘು ಸರಕು ವಾಹನ													0
ಅ	ನಾಲ್ಕು ಚಕ್ರಗಳ ವಾಹನ	4426	18	8	17	24	21	23	20	23	18	18	11	4648
ಆ	ಮೂರು ಚಕ್ರಗಳ ವಾಹನ	1471	3	3	6	3	7	3	10	6	6	4	6	1540
	ಒಟ್ಟು	5897	21	11	23	27	28	26	30	29	24	22	17	6188
11	ಬಸ್ಸುಗಳು	2564	3	6	9	12	5	0	2	0	3	0	1	2605
	ಒಟ್ಟು	2564	3	6	9	12	5	0	2	0	3	0	1	2605
12	ಟ್ರಾಕ್ಟರ್‌ಗಳು													0
ಅ	ಮೋಟಾರು ಕ್ಯಾಬ್	1261	5	7	5	7	9	16	14	9	4	6	9	1354
ಆ	ಮ್ಯಾಕ್ಸಿ ಕ್ಯಾಬ್	615	0	0	0	0	0	0	0	0	1	0	0	616
ಇ	ಇತರೆ ಕ್ಯಾಬ್‌ಗಳು	0	0	0	0	0	0	0	0	0	0	0	0	0
	ಒಟ್ಟು	1876	5	7	5	7	9	16	14	9	5	6	9	1970
13	ಲಘು ಪ್ರಯಾಣಿಕರ ವಾಹನ													0
ಅ	3 ಆಸನಗಳ ವಾಹನ	5411	16	29	25	23	33	35	37	17	21	19	15	5713
14	ಇತರೆ ವಾಹನ	505	1	0	1	0	0	2	3	6	7	13	13	551
	ಒಟ್ಟು	5916	32	29	26	23	33	37	40	23	28	32	28	6264
	ಒಟ್ಟು ಸಾರಿಗೆ ವಾಹನ (ಬಿ)	20762	964	54	72	71	83	81	87	85	65	62	58	22493
	ಒಟ್ಟು (ಸಾರಿಗೆ+ಸಾರಿಗೆಯ) (ಎ+ಬಿ)	182950	1846	910	927	736	742	1047	1110	916	965	870	837	194723

39. ಭಾಲ್ಕಿ (KA-39)

ಕ್ರ.ಸಂ.	ವಾಹನಗಳ ವಿವರ ಸಾರಿಗೆಯ ವಾಹನ	2022-23ರ ಅವಧಿಯಲ್ಲಿ ಹೊಸದಾಗಿ ನೋಂದಣಿಯಾದ ಪರ್ಗಾವಲು ವಾಹನಗಳ ವಿವರ											31.03.2022		31.03.2023														
		ಏಪ್ರಿಲ್	ಮೇ	ಜೂನ್	ಜುಲೈ	ಆಗಸ್ಟ್	ಸೆಪ್ಟೆಂಬರ್	ಅಕ್ಟೋಬರ್	ನವೆಂಬರ್	ಡಿಸೆಂಬರ್	ಜನವರಿ	ಫೆಬ್ರವರಿ	ಮಾರ್ಚ್	ಏಪ್ರಿಲ್	ಮೇ														
1	ದ್ವಿ ಚಕ್ರ ವಾಹನ	414	284	414	358	317	272	378	496	370	380	300	328	8815	101482	499	330	476	408	374	321	429	544	427	469	370	374	374	106503
2	ಕಾರುಗಳು	24	19	23	25	28	18	30	22	31	31	20	15	6208	3066	2	7	3	2	2	4	4	0	4	7	3	8	3112	
3	ಅಮ್ಮಿ ಬಸ್ಸುಗಳು	2	0	0	0	1	0	0	0	0	0	0	0	238	3074	2	7	3	2	2	4	4	0	4	7	3	8	3120	
4	ಟ್ರಾಕ್ಟರ್‌ಗಳು	42	22	31	19	22	25	16	18	22	51	44	26	4505	8	0	0	0	0	0	0	0	0	0	0	0	0	0	
5	ಟ್ರೈಲರ್‌ಗಳು	15	3	3	4	3	2	3	0	1	3	6	3	2318	2116	16	9	6	17	13	11	17	11	18	14	15	14	2277	
6	ನಿರ್ಮಾಣ ಸಾಮಗ್ರಿ ವಾಹನ	1	2	3	2	2	2	1	4	3	2	0	0	17	1354	0	1	0	1	1	0	0	2	1	5	2	1	1369	
7	ಖಾಸಗಿ ಸೇವಾ ವಾಹನ	0	0	0	0	0	0	0	0	0	0	0	0	0	3470	16	10	6	18	14	12	17	13	19	19	17	15	3646	
8	ಇತರೆ ವಾಹನ	81	1	0	2	0	1	2	1	4	0	2	2	817	817	0	2	0	4	5	3	1	0	1	1	1	0	835	
9	ಸರಕು ವಾಹನ	0	0	0	0	0	0	0	0	0	0	0	0	0	817	0	2	0	4	5	3	1	0	1	1	1	0	835	
ಅ	ಮಲ್ಟಿ ಆಕ್ಸಲ್ /ಆರ್ಬಿಕ್ಯುಲೇಟೆಡ್ ವಾಹನ	0	0	0	0	0	0	0	0	0	0	0	0	0	0	0	0	0	0	0	0	0	0	0	0	0	0	0	
ಆ	ಟ್ರಕ್ ಮತ್ತು ಲಾರಿಗಳು	2	7	3	2	2	4	4	0	4	7	3	8	3066	3074	2	7	3	2	2	4	4	0	4	7	3	8	3112	
	ಒಟ್ಟು	2	7	3	2	2	4	4	0	4	7	3	8	3074	3074	2	7	3	2	2	4	4	0	4	7	3	8	3120	
10	ಲಘು ಸರಕು ವಾಹನ	0	0	0	0	0	0	0	0	0	0	0	0	0	0	0	0	0	0	0	0	0	0	0	0	0	0	0	
ಅ	ನಾಲ್ಕು ಚಕ್ರಗಳ ವಾಹನ	16	9	6	17	13	11	17	11	17	14	15	14	2116	2116	16	9	6	17	13	11	17	11	18	14	15	14	2277	
ಆ	ಮೂರು ಚಕ್ರಗಳ ವಾಹನ	0	1	0	1	1	1	0	2	1	5	2	1	1354	1354	0	1	0	1	1	0	0	2	1	5	2	1	1369	
	ಒಟ್ಟು	16	10	6	18	14	12	17	13	19	19	17	15	3470	3470	16	10	6	18	14	12	17	13	19	19	17	15	3646	
11	ಬಸ್ಸುಗಳು	0	2	0	4	5	3	1	0	1	1	1	0	817	817	0	2	0	4	5	3	1	0	1	1	1	0	835	
	ಒಟ್ಟು	0	2	0	4	5	3	1	0	1	1	1	0	817	817	0	2	0	4	5	3	1	0	1	1	1	0	835	
12	ಟ್ರಾಕ್ಟರ್‌ಗಳು	0	0	0	0	0	0	0	0	0	0	0	0	0	0	0	0	0	0	0	0	0	0	0	0	0	0	0	
ಅ	ಮೋಟಾರು ಕ್ಯಾಬ್	4	1	1	2	2	1	1	0	2	3	2	2	410	410	4	1	1	2	2	1	1	0	3	2	1	2	430	
ಆ	ಮ್ಯಾಕ್ಸಿ ಕ್ಯಾಬ್	0	0	1	0	0	0	0	0	0	0	0	0	552	552	0	0	1	0	0	0	0	0	0	0	0	0	553	
ಇ	ಇತರೆ ಕ್ಯಾಬ್‌ಗಳು	0	0	0	0	0	0	0	0	0	0	0	0	0	0	0	0	0	0	0	0	0	0	0	0	0	0	0	
	ಒಟ್ಟು	4	1	2	2	2	1	1	0	2	3	2	2	962	962	4	1	2	2	2	1	1	0	3	2	1	2	983	
13	ಲಘು ಪ್ರಯಾಣಿಕ ವಾಹನ	0	0	0	0	0	0	0	0	0	0	0	0	0	0	0	0	0	0	0	0	0	0	0	0	0	0	0	
ಅ	3 ಆಸನಗಳ ವಾಹನ	6	4	3	2	5	3	2	6	4	19	4	5	1543	1543	6	4	3	2	5	3	2	6	4	19	4	5	1606	
14	ಇತರೆ ವಾಹನ	2	1	0	1	0	0	0	1	6	5	3	3	221	221	2	1	0	1	0	0	0	1	6	5	3	3	243	
	ಒಟ್ಟು	8	5	3	3	5	3	2	7	10	24	7	8	1764	1764	8	5	3	3	5	3	2	7	10	24	7	8	1849	
	ಒಟ್ಟು ಸಾರಿಗೆ ವಾಹನ (ಐ)	529	25	14	29	28	23	25	20	37	53	29	33	10087	10087	529	25	14	29	28	23	25	20	37	53	29	33	10932	
	ಒಟ್ಟು (ಸಾರಿಗೆ+ಸಾರಿಗೆಯ) (ಐ+ಐ)	1028	355	490	437	402	344	454	564	464	522	399	407	111569	111569	1028	355	490	437	402	344	454	564	464	522	399	407	117435	

40. ಚಿಕ್ಕಬಳ್ಳಾಪುರ (KA-40)

ಕ್ರ.ಸಂ.	ವಾಹನಗಳ ವಿವರ ಸಾರಿಗೆಯ ವಾಹನ	2022-23ರ ಅವಧಿಯಲ್ಲಿ ಹೊಸದಾಗಿ ನೋಂದಣಿಯಾದ ವರ್ಗಾವಾರು ವಾಹನಗಳ ವಿವರ											31.03.2023	
		ಏಪ್ರಿಲ್	ಮೇ	ಜೂನ್	ಜುಲೈ	ಆಗಸ್ಟ್	ಸೆಪ್ಟೆಂಬರ್	ಅಕ್ಟೋಬರ್	ನವೆಂಬರ್	ಡಿಸೆಂಬರ್	ಜನವರಿ	ಫೆಬ್ರವರಿ		ಮಾರ್ಚ್
1	ದ್ವಿ ಚಕ್ರ ವಾಹನ	211962	593	670	644	733	657	972	988	712	735	702	725	220919
2	ಕಾರುಗಳು	28301	84	90	78	84	87	98	90	95	124	100	111	29443
3	ಅಮ್ಮಿ ಬಸ್ಸುಗಳು	681	0	0	0	0	0	0	0	0	0	0	0	681
4	ಟ್ರಾಕ್ಟರ್‌ಗಳು	12751	53	31	51	45	49	22	56	55	54	56	48	13312
5	ಟ್ರೈಲರ್‌ಗಳು	7591	21	8	22	19	20	4	16	19	24	13	11	7788
6	ನಿರ್ಮಾಣ ಸಾಮಗ್ರಿ ವಾಹನ	149	2	4	8	5	6	7	4	4	2	7	6	208
7	ಖಾಸಗಿ ಸೇವಾ ವಾಹನ	3	0	0	0	0	0	0	0	0	1	0	0	4
8	ಇತರೆ ವಾಹನ	1189	1	7	0	0	0	1	2	1	0	2	16	1219
		262627	743	810	803	886	819	1104	1156	886	940	880	917	273574
9	ಸರಕು ವಾಹನ													0
ಅ	ಮಲ್ಟಿ ಆಕ್ಸಲ್ /ಆರ್ಟಿಕ್ಯುಲೇಟೆಡ್ ವಾಹನ	30	0	0	0	0	0	0	0	0	0	0	0	30
ಆ	ಟ್ರಕ್ ಮತ್ತು ಲಾರಿಗಳು	5141	6	20	16	13	11	18	27	8	21	31	17	5348
		5171	6	20	16	13	11	18	27	8	21	31	17	5378
10	ಲಘು ಸರಕು ವಾಹನ													0
ಅ	ನಾಲ್ಕು ಚಕ್ರಗಳ ವಾಹನ	9802	45	30	45	51	71	80	60	56	50	73	56	10505
ಆ	ಮೂರು ಚಕ್ರಗಳ ವಾಹನ	1221	5	9	3	1	2	0	1	10	4	3	4	1264
		11023	50	31	54	72	82	86	61	66	54	76	60	11769
11	ಬಸ್ಸುಗಳು	4713	0	1	12	4	8	0	2	2	0	3	10	4756
		4713	0	1	12	4	8	0	2	2	0	3	10	4756
12	ಟ್ರಾಕ್ಟರ್‌ಗಳು													0
ಅ	ಮೋಟಾರು ಕ್ಯಾಬ್	3009	6	5	6	13	6	3	9	7	10	7	16	3103
ಆ	ಮ್ಯಾಕ್ಸಿ ಕ್ಯಾಬ್	1079	0	0	0	1	1	1	0	0	0	0	0	1082
ಇ	ಇತರೆ ಕ್ಯಾಬ್‌ಗಳು	10	0	0	0	0	0	0	0	0	0	0	0	10
		4098	6	5	6	14	7	4	9	7	10	7	16	4195
13	ಲಘು ಪ್ರಯಾಣಿಕರ ವಾಹನ													0
ಅ	3 ಆಸನಗಳ ವಾಹನ	6168	0	10	1	1	3	0	2	9	7	18	14	6233
14	ಇತರೆ ವಾಹನ	1845	11	3	9	4	2	8	14	6	11	10	19	1956
		8013	11	3	19	5	5	8	16	15	18	28	33	8189
		33018	1089	47	110	95	112	105	114	98	103	145	136	35290
		295645	2092	790	898	998	924	1222	1270	984	1043	1025	1053	308864

41. ಜ್ಞಾನಭಾರತಿ (KA-41)

ಕ್ರ.ಸಂ.	ವಾಹನಗಳ ವಿವರ ಸಾರಿಗೆಯ ವಾಹನ	2022-23ರ ಅವಧಿಯಲ್ಲಿ ಹೊಸದಾಗಿ ನೋಂದಣಿಯಾದ ಪರ್ಗಾವಲು ವಾಹನಗಳ ವಿವರ											31.03.2023	
		ಏಪ್ರಿಲ್	ಮೇ	ಜೂನ್	ಜುಲೈ	ಆಗಸ್ಟ್	ಸೆಪ್ಟೆಂಬರ್	ಅಕ್ಟೋಬರ್	ನವೆಂಬರ್	ಡಿಸೆಂಬರ್	ಜನವರಿ	ಫೆಬ್ರವರಿ		ಮಾರ್ಚ್
1	ದ್ವಿ ಚಕ್ರ ವಾಹನ	376377	1390	1566	1296	1757	1518	2054	1620	1244	1933	1774	1957	395786
2	ಕಾರುಗಳು	96612	491	502	362	533	486	571	728	458	717	587	466	102988
3	ಅಮ್ಮಿ ಬಸ್ಸುಗಳು	230	0	0	0	0	0	0	0	0	0	0	0	230
4	ಟ್ರಾಕ್ಟರ್‌ಗಳು	1214	1	1	0	0	0	1	0	0	0	1	0	1219
5	ಟ್ರೈಲರ್‌ಗಳು	825	0	1	0	0	0	0	0	0	0	0	0	826
6	ನಿರ್ಮಾಣ ಸಾಮಗ್ರಿ ವಾಹನ	192	3	5	5	5	7	9	5	5	5	3	4	252
7	ಖಾಸಗಿ ಸೇವಾ ವಾಹನ	19	0	0	0	0	0	0	0	0	0	0	0	19
8	ಇತರೆ ವಾಹನ	1437	1	0	1	0	1	0	2	3	1	3	1	1451
	ಒಟ್ಟು ಸಾರಿಗೆಯ ವಾಹನ (ಎ)	476906	1796	2075	1664	2295	2012	2635	2355	1710	2656	2368	2428	502771
9	ಸರಕು ವಾಹನ													0
ಅ	ಮಲ್ಟಿ ಆಕ್ಸಲ್ /ಆರ್ಟಿಕ್ಯುಲೇಟೆಡ್ ವಾಹನ	107	0	0	0	0	0	0	0	0	0	0	0	107
ಆ	ಟ್ರಕ್ ಮತ್ತು ಲಾರಿಗಳು	7118	25	37	56	30	53	31	24	32	25	43	30	7511
	ಒಟ್ಟು	7225	25	37	56	30	53	31	24	32	25	43	30	7618
10	ಲಘು ಸರಕು ವಾಹನ													0
ಅ	ನಾಲ್ಕು ಚಕ್ರಗಳ ವಾಹನ	13637	77	58	62	49	91	53	64	49	96	72	79	14434
ಆ	ಮೂರು ಚಕ್ರಗಳ ವಾಹನ	4889	21	18	8	17	27	22	20	9	25	23	27	5116
	ಒಟ್ಟು	18526	98	76	70	66	118	75	84	58	121	95	106	19550
11	ಬಸ್ಸುಗಳು	4788	8	2	29	11	6	3	4	2	4	0	3	4866
	ಒಟ್ಟು	4788	8	2	29	11	6	3	4	2	4	0	3	4866
12	ಟ್ರಾಕ್ಟರ್‌ಗಳು													0
ಅ	ಮೋಟಾರು ಕ್ಯಾಬ್	14541	19	14	13	18	32	26	29	26	45	30	38	14842
ಆ	ಮಲ್ಟಿ ಕ್ಯಾಬ್	3660	1	0	1	2	8	11	2	0	4	1	7	3699
ಇ	ಇತರೆ ಕ್ಯಾಬ್‌ಗಳು	12	0	0	0	0	0	0	0	0	0	0	0	12
	ಒಟ್ಟು	18213	20	11	14	20	40	37	31	26	49	31	45	18553
13	ಲಘು ಪ್ರಯಾಣಿಕರ ವಾಹನ													0
ಅ	3 ಆಸನಗಳ ವಾಹನ	12131	5	2	4	7	8	27	60	39	36	43	40	12464
14	ಇತರೆ ವಾಹನ	1855	1	0	2	2	11	14	13	27	11	11	10	1957
	ಒಟ್ಟು	13986	6	2	4	9	10	38	74	66	47	54	50	14421
	ಒಟ್ಟು ಸಾರಿಗೆ ವಾಹನ (ಬಿ)	62738	1953	98	143	160	132	252	218	184	246	223	234	66804
	ಒಟ್ಟು (ಸಾರಿಗೆ+ಸಾರಿಗೆಯ) (ಎ+ಬಿ)	539644	3749	1969	1824	2427	2264	2858	2573	1894	2902	2591	2662	569575

42. ರಾಮನಗರ (KA-42)

ಕ್ರ.ಸಂ.	ವಾಹನಗಳ ವಿವರ ಸಾರಿಗೆಯ ವಾಹನ	2022-23ರ ಅವಧಿಯಲ್ಲಿ ಹೊಸದಾಗಿ ನೋಂದಣಿಯಾದ ಪರ್ಗಾವಲು ವಾಹನಗಳ ವಿವರ											31.03.2023	
		ಏಪ್ರಿಲ್	ಮೇ	ಜೂನ್	ಜುಲೈ	ಆಗಸ್ಟ್	ಸೆಪ್ಟೆಂಬರ್	ಅಕ್ಟೋಬರ್	ನವೆಂಬರ್	ಡಿಸೆಂಬರ್	ಜನವರಿ	ಫೆಬ್ರವರಿ		ಮಾರ್ಚ್
1	ದ್ವಿ ಚಕ್ರ ವಾಹನ	194781	888	933	847	1025	997	1265	1125	750	1119	1035	999	206886
2	ಕಾರುಗಳು	29931	132	146	87	151	249	125	142	118	206	159	264	31918
3	ಅಮ್ಮಿ ಬಸ್ಸುಗಳು	86	0	0	0	0	0	0	0	0	0	0	0	86
4	ಟ್ರಾಕ್ಟರ್‌ಗಳು	8700	57	101	90	47	56	107	84	47	48	61	103	9584
5	ಟ್ರೈಲರ್‌ಗಳು	3889	22	8	19	23	18	35	40	11	13	27	34	4182
6	ನಿರ್ಮಾಣ ಸಾಮಗ್ರಿ ವಾಹನ	368	3	1	8	7	7	7	4	4	7	9	16	450
7	ಖಾಸಗಿ ಸೇವಾ ವಾಹನ	7	0	0	0	0	0	0	0	0	0	1	0	8
8	ಇತರೆ ವಾಹನ	843	29	11	1	2	1	0	3	5	2	0	5	902
	ಒಟ್ಟು ಸಾರಿಗೆಯ ವಾಹನ (ಎ)	238605	1097	1232	1052	1255	1328	1539	1398	935	1395	1292	1421	254016
9	ಸರಕು ವಾಹನ													0
ಅ	ಮಲ್ಟಿ ಆಕ್ಸಲ್ /ಆರ್ಟಿಕ್ಯೂಲೇಟೆಡ್ ವಾಹನ	342	0	2	2	52	40	10	20	0	15	8	0	491
ಆ	ಟ್ರಕ್ ಮತ್ತು ಲಾರಿಗಳು	4474	7	9	28	44	16	11	4	14	20	39	32	4721
	ಒಟ್ಟು	4816	7	11	30	96	56	21	24	14	35	47	32	5212
10	ಲಘು ಸರಕು ವಾಹನ													0
ಅ	ನಾಲ್ಕು ಚಕ್ರಗಳ ವಾಹನ	7892	41	33	32	40	51	47	24	35	48	37	36	8363
ಆ	ಮೂರು ಚಕ್ರಗಳ ವಾಹನ	2657	10	4	3	4	3	7	4	4	7	6	13	2727
	ಒಟ್ಟು	10549	51	37	35	44	54	52	28	39	55	43	49	11090
11	ಬಸ್ಸುಗಳು	3021	0	7	20	47	3	30	11	6	10	3	2	3175
	ಒಟ್ಟು	3021	0	7	20	47	3	30	11	6	10	3	2	3175
12	ಟ್ರಾಕ್ಟರ್‌ಗಳು													0
ಅ	ಮೋಟಾರು ಕ್ಯಾಬ್	4404	4	8	6	13	6	12	7	14	15	18	17	4553
ಆ	ಮ್ಯಾಕ್ಸಿ ಕ್ಯಾಬ್	1309	0	10	0	7	10	1	0	0	3	2	1	1343
ಇ	ಇತರೆ ಕ್ಯಾಬ್‌ಗಳು	2	0	0	0	0	0	0	0	0	0	0	0	2
	ಒಟ್ಟು	5715	4	18	6	20	16	13	7	14	15	20	18	5898
13	ಲಘು ಪ್ರಯಾಣಿಕರ ವಾಹನ													0
ಅ	3 ಆಸನಗಳ ವಾಹನ	7112	2	2	1	2	6	2	5	3	8	9	9	7164
14	ಇತರೆ ವಾಹನ	955	2	6	2	2	4	1	3	8	2	3	4	994
	ಒಟ್ಟು	8067	4	8	3	4	10	3	8	11	5	11	13	8158
	ಒಟ್ಟು ಸಾರಿಗೆ ವಾಹನ (ಬಿ)	32168	1533	81	94	211	139	121	102	73	104	148	101	35000
	ಒಟ್ಟು (ಸಾರಿಗೆ+ಸಾರಿಗೆಯ) (ಎ+ಬಿ)	270773	3000	1178	1326	1263	1394	1449	1641	1471	1039	1393	1546	289016

43. ದೇವನಹಳ್ಳಿ (KA-43)

ಕ್ರ.ಸಂ.	ವಾಹನಗಳ ವಿವರ ಸಾರಿಗೆಯ ವಾಹನ	2022-23ರ ಅವಧಿಯಲ್ಲಿ ಹೊಸದಾಗಿ ನೋಂದಣಿಯಾದ ಪರ್ಗಾವಲು ವಾಹನಗಳ ವಿವರ										31.03.2023			
		ಏಪ್ರಿಲ್	ಮೇ	ಜೂನ್	ಜುಲೈ	ಆಗಸ್ಟ್	ಸೆಪ್ಟೆಂಬರ್	ಅಕ್ಟೋಬರ್	ನವೆಂಬರ್	ಡಿಸೆಂಬರ್	ಜನವರಿ		ಫೆಬ್ರವರಿ	ಮಾರ್ಚ್	
1	ದ್ವಿ ಚಕ್ರ ವಾಹನ	128552	494	448	681	402	629	550	812	694	477	614	532	749	135634
2	ಕಾರುಗಳು	23716	68	64	62	52	93	89	88	96	74	101	95	95	24693
3	ಅಮ್ಮಿ ಬಸ್ಸುಗಳು	171	0	0	0	0	0	0	0	0	0	0	0	0	171
4	ಟ್ರಾಕ್ಟರ್‌ಗಳು	4566	2	18	54	29	27	26	29	46	49	45	53	43	4987
5	ಟ್ರೈಲರ್‌ಗಳು	2830	2	3	13	11	9	8	16	18	10	11	16	16	2963
6	ನಿರ್ಮಾಣ ಸಾಮಗ್ರಿ ವಾಹನ	186	5	2	2	2	5	4	12	3	6	6	4	4	241
7	ಖಾಸಗಿ ಸೇವಾ ವಾಹನ	4	0	0	0	0	0	0	0	0	0	0	0	0	4
8	ಇತರೆ ವಾಹನ	989	4	0	1	1	1	0	2	4	0	0	1	1	1004
	ಒಟ್ಟು ಸಾರಿಗೆಯ ವಾಹನ (ಎ)	161014	575	535	813	497	764	677	959	861	616	777	701	908	169697
9	ಸರಕು ವಾಹನ														0
ಅ	ಮಲ್ಟಿ ಆಕ್ಸಲ್ /ಆರ್ಟಿಕ್ಯುಲೇಟೆಡ್ ವಾಹನ	60	0	0	0	0	0	0	0	0	0	0	0	0	60
ಆ	ಟ್ರಕ್ ಮತ್ತು ಲಾರಿಗಳು	4190	12	7	8	7	11	7	27	26	29	42	16	17	4399
	ಒಟ್ಟು	4250	12	7	8	7	11	7	27	26	29	42	16	17	4459
10	ಲಘು ಸರಕು ವಾಹನ														0
ಅ	ನಾಲ್ಕು ಚಕ್ರಗಳ ವಾಹನ	5429	20	14	34	15	9	24	23	16	21	26	22	20	5673
ಆ	ಮೂರು ಚಕ್ರಗಳ ವಾಹನ	807	0	0	2	1	2	2	2	4	2	2	2	0	826
	ಒಟ್ಟು	6236	20	14	36	16	11	26	25	20	23	28	24	20	6499
11	ಬಸ್ಸುಗಳು	1400	0	3	10	11	5	2	0	0	1	2	3	3	1440
	ಒಟ್ಟು	1400	0	3	10	11	5	2	0	0	1	2	3	3	1440
12	ಟ್ರಾಕ್ಟರ್‌ಗಳು														0
ಅ	ಮೋಟಾರು ಕ್ಯಾಬ್	1655	0	0	2	3	2	3	2	5	13	14	9	8	1716
ಆ	ಮ್ಯಾಕ್ಸಿ ಕ್ಯಾಬ್	753	0	0	0	0	0	0	1	1	0	0	0	0	755
ಇ	ಇತರೆ ಕ್ಯಾಬ್‌ಗಳು	0	0	0	0	0	0	0	0	0	0	0	0	0	0
	ಒಟ್ಟು	2408	0	0	2	3	2	3	3	6	13	14	9	8	2471
13	ಲಘು ಪ್ರಯಾಣಿಕರ ವಾಹನ														0
ಅ	3 ಆಸನಗಳ ವಾಹನ	2562	2	0	7	3	0	4	2	8	7	5	14	8	2622
14	ಇತರೆ ವಾಹನ	934	0	2	4	5	0	5	1	2	12	3	9	16	993
	ಒಟ್ಟು	3496	2	2	11	8	0	9	3	10	19	8	23	24	3615
	ಒಟ್ಟು ಸಾರಿಗೆ ವಾಹನ (ಬಿ)	17790	609	26	67	45	29	47	58	62	85	94	75	72	19059
	ಒಟ್ಟು (ಸಾರಿಗೆ+ಸಾರಿಗೆಯ) (ಎ+ಬಿ)	178804	1184	561	880	542	793	724	1017	923	701	871	776	980	188756

44. ವಿಷಯ (KA-44)

ಕ್ರ.ಸಂ.	ವಾಹನಗಳ ವಿವರ ಸಾರಿಗೆಯ ವಾಹನ	2022-23ರ ಅವಧಿಯಲ್ಲಿ ಹೊಸದಾಗಿ ನೋಂದಣಿಯಾದ ವರ್ಗಾವಾರು ವಾಹನಗಳ ವಿವರ											31.03.2023	
		ಏಪ್ರಿಲ್	ಮೇ	ಜೂನ್	ಜುಲೈ	ಆಗಸ್ಟ್	ಸೆಪ್ಟೆಂಬರ್	ಅಕ್ಟೋಬರ್	ನವೆಂಬರ್	ಡಿಸೆಂಬರ್	ಜನವರಿ	ಫೆಬ್ರವರಿ	ಮಾರ್ಚ್	ಒಟ್ಟು
1	ದ್ವಿ ಚಕ್ರ ವಾಹನ	1005	649	683	521	768	713	855	820	518	621	641	854	165861
2	ಕಾರುಗಳು	80	62	62	39	98	81	61	47	46	69	53	71	18995
3	ಅಮ್ಮಿ ಬಸ್ಸುಗಳು	58	0	0	0	0	0	0	0	0	0	0	0	58
4	ಟ್ರಾಕ್ಟರ್‌ಗಳು	15041	92	98	106	67	69	78	66	79	71	76	74	16046
5	ಟ್ರೈಲರ್‌ಗಳು	10503	45	27	35	27	19	20	26	25	16	22	25	10833
6	ನಿರ್ಮಾಣ ಸಾಮಗ್ರಿ ವಾಹನ	164	6	3	4	2	3	3	3	2	2	3	2	203
7	ಖಾಸಗಿ ಸೇವಾ ವಾಹನ	4	0	0	0	0	0	0	0	0	0	0	0	4
8	ಇತರೆ ವಾಹನ	433	1	3	7	1	0	0	2	2	2	0	0	454
	ಒಟ್ಟು ಸಾರಿಗೆಯ ವಾಹನ (ಎ)	201642	837	892	712	963	885	1017	964	672	781	795	1026	212454
9	ಸರಕು ವಾಹನ													0
ಅ	ಮಲ್ಟಿ ಆಕ್ಸಲ್ /ಆರ್ಟಿಕ್ಯುಲೇಟೆಡ್ ವಾಹನ	4	0	0	0	0	0	0	0	0	0	0	0	4
ಆ	ಟ್ರಕ್ ಮತ್ತು ಲಾರಿಗಳು	2463	37	22	9	6	8	1	3	3	3	5	10	2573
	ಒಟ್ಟು	2467	37	22	9	6	8	1	3	3	3	5	10	2577
10	ಲಘು ಸರಕು ವಾಹನ													0
ಅ	ನಾಲ್ಕು ಚಕ್ರಗಳ ವಾಹನ	4456	27	23	19	24	33	35	38	24	31	40	31	4816
ಆ	ಮೂರು ಚಕ್ರಗಳ ವಾಹನ	2583	4	1	1	2	5	3	8	16	4	8	5	2649
	ಒಟ್ಟು	7039	31	27	20	26	38	41	46	40	35	48	36	7465
11	ಬಸ್ಸುಗಳು	555	0	5	7	1	0	5	1	3	0	0	0	577
	ಒಟ್ಟು	555	0	5	7	1	0	5	1	3	0	0	0	577
12	ಟ್ರಾಕ್ಟರ್‌ಗಳು													0
ಅ	ಮೋಟಾರು ಕ್ಯಾಬ್	2170	4	1	2	4	4	5	8	2	2	6	8	2218
ಆ	ಮ್ಯಾಕ್ಸಿ ಕ್ಯಾಬ್	648	0	2	0	0	1	0	0	0	0	0	0	651
ಇ	ಇತರೆ ಕ್ಯಾಬ್‌ಗಳು	2	0	0	0	0	0	0	0	0	0	0	0	2
	ಒಟ್ಟು	2820	4	1	4	2	4	5	8	2	2	6	8	2871
13	ಲಘು ಪ್ರಯಾಣಿಕರ ವಾಹನ													0
ಅ	3 ಆಸನಗಳ ವಾಹನ	4877	6	2	5	7	7	14	21	8	4	14	12	4981
14	ಇತರೆ ವಾಹನ	1644	8	5	5	7	5	2	3	3	3	2	8	1701
	ಒಟ್ಟು	6521	14	7	10	14	12	6	24	11	7	16	20	6682
	ಒಟ್ಟು ಸಾರಿಗೆ ವಾಹನ (ಬಿ)	19402	1354	57	48	55	63	50	82	59	47	75	74	21440
	ಒಟ್ಟು (ಸಾರಿಗೆ+ಸಾರಿಗೆಯ) (ಎ+ಬಿ)	221044	2622	894	940	1026	935	1091	1046	731	828	870	1100	233894

45. ಹುಣಸೂರು (KA-45)

ಕ್ರ.ಸಂ.	ವಾಹನಗಳ ವಿವರ ಸಾರಿಗೆಯ ವಾಹನ	2022-23ರ ಅವಧಿಯಲ್ಲಿ ಹೊಸದಾಗಿ ನೋಂದಣಿಯಾದ ವರ್ಗಾವಾರು ವಾಹನಗಳ ವಿವರ											31.03.2023	
		ಏಪ್ರಿಲ್	ಮೇ	ಜೂನ್	ಜುಲೈ	ಆಗಸ್ಟ್	ಸೆಪ್ಟೆಂಬರ್	ಅಕ್ಟೋಬರ್	ನವೆಂಬರ್	ಡಿಸೆಂಬರ್	ಜನವರಿ	ಫೆಬ್ರವರಿ		ಮಾರ್ಚ್
1	ದ್ವಿ ಚಕ್ರ ವಾಹನ	181687	428	448	285	340	378	482	464	467	439	381	548	186894
2	ಕಾರುಗಳು	19815	27	13	12	27	20	14	13	20	28	10	24	20040
3	ಅಮ್ಮಿ ಬಸ್ಸುಗಳು	279	1	0	0	0	0	0	0	0	0	0	0	280
4	ಟ್ರಾಕ್ಟರ್‌ಗಳು	12541	63	29	83	55	20	49	63	79	56	86	101	13274
5	ಟ್ರೈಲರ್‌ಗಳು	5571	6	4	3	6	0	2	2	2	1	2	3	5603
6	ನಿರ್ಮಾಣ ಸಾಮಗ್ರಿ ವಾಹನ	16	0	1	0	0	0	1	0	3	1	1	1	24
7	ಖಾಸಗಿ ಸೇವಾ ವಾಹನ	24	0	0	0	1	1	0	0	0	0	0	0	26
8	ಇತರೆ ವಾಹನ	434	0	2	2	2	0	0	2	2	1	0	4	449
	ಒಟ್ಟು ಸಾರಿಗೆಯ ವಾಹನ (ಎ)	220367	634	549	360	388	450	547	544	573	526	480	681	226590
9	ಸರಕು ವಾಹನ													0
ಅ	ಮಲ್ಟಿ ಆಕ್ಸಲ್ /ಆರ್ಟಿಕ್ಯುಲೇಟೆಡ್ ವಾಹನ	0	0	0	0	0	0	0	0	0	0	0	0	0
ಆ	ಟ್ರಕ್ ಮತ್ತು ಲಾರಿಗಳು	1783	11	5	4	1	1	3	4	2	4	5	3	1828
	ಒಟ್ಟು	1783	11	5	4	1	1	3	4	2	4	5	3	1828
10	ಲಘು ಸರಕು ವಾಹನ													0
ಅ	ನಾಲ್ಕು ಚಕ್ರಗಳ ವಾಹನ	7543	26	12	24	31	50	74	39	45	47	42	42	7996
ಆ	ಮೂರು ಚಕ್ರಗಳ ವಾಹನ	3538	2	1	2	1	0	1	2	1	1	1	7	3557
	ಒಟ್ಟು	11081	28	13	26	32	50	75	41	46	48	43	49	11553
11	ಬಸ್ಸುಗಳು	1024	0	0	2	0	1	2	2	0	0	1	0	1036
	ಒಟ್ಟು	1024	0	4	2	0	1	2	2	0	0	1	0	1036
12	ಟ್ರಾಕ್ಟರ್‌ಗಳು													0
ಅ	ಮೋಟಾರು ಕ್ಯಾಬ್	1363	1	0	1	1	1	0	0	2	2	0	3	1374
ಆ	ಮ್ಯಾಕ್ಸಿ ಕ್ಯಾಬ್	1112	0	0	0	0	0	0	0	0	0	1	0	1113
ಇ	ಇತರೆ ಕ್ಯಾಬ್‌ಗಳು	1	0	0	0	0	0	0	0	0	0	0	0	1
	ಒಟ್ಟು	2476	1	0	1	1	1	0	0	2	2	1	3	2488
13	ಲಘು ಪ್ರಯಾಣಿಕರ ವಾಹನ													0
ಅ	3 ಆಸನಗಳ ವಾಹನ	2531	0	1	0	1	0	2	2	3	1	2	0	2544
14	ಇತರೆ ವಾಹನ	415	0	0	2	2	3	1	1	1	0	1	1	429
	ಒಟ್ಟು	2946	0	1	3	3	3	3	3	4	1	3	1	2973
	ಒಟ್ಟು ಸಾರಿಗೆ ವಾಹನ (ಬಿ)	19310	674	19	34	37	56	83	50	54	55	53	56	20512
	ಒಟ್ಟು (ಸಾರಿಗೆ+ಸಾರಿಗೆಯ) (ಎ+ಬಿ)	239677	1308	510	394	425	506	630	594	627	581	533	737	247102

46. ಸಕಲೇಶಪುರ (KA-46)

ಕ್ರ.ಸಂ.	ವಾಹನಗಳ ವಿವರ ಸಾರಿಗೆಯ ವಾಹನ	2022-23ರ ಅವಧಿಯಲ್ಲಿ ಹೊಸದಾಗಿ ನೋಂದಣಿಯಾದ ಪರ್ಗಾವಲು ವಾಹನಗಳ ವಿವರ											31.03.2023		
		ಏಪ್ರಿಲ್	ಮೇ	ಜೂನ್	ಜುಲೈ	ಆಗಸ್ಟ್	ಸೆಪ್ಟೆಂಬರ್	ಅಕ್ಟೋಬರ್	ನವೆಂಬರ್	ಡಿಸೆಂಬರ್	ಜನವರಿ	ಫೆಬ್ರವರಿ		ಮಾರ್ಚ್	
1	ದ್ವಿ ಚಕ್ರ ವಾಹನ	66123	271	117	139	90	120	156	179	151	121	181	158	246	68052
2	ಕಾರುಗಳು	24740	77	43	40	19	45	49	38	35	26	54	44	49	25259
3	ಅಮ್ಮಿ ಬಸ್ಸುಗಳು	49	0	0	0	0	0	0	0	0	0	0	0	0	49
4	ಟ್ರಾಕ್ಟರ್‌ಗಳು	4482	24	17	26	16	10	13	15	28	13	14	10	26	4694
5	ಟ್ರೈಲರ್‌ಗಳು	3046	5	6	4	1	1	3	2	0	3	2	0	8	3081
6	ನಿರ್ಮಾಣ ಸಾಮಗ್ರಿ ವಾಹನ	25	0	0	1	0	1	0	0	0	0	0	0	0	27
7	ಖಾಸಗಿ ಸೇವಾ ವಾಹನ	10	0	0	0	0	0	0	0	0	0	0	0	1	11
8	ಇತರೆ ವಾಹನ	434	2	1	1	0	0	0	0	2	0	1	1	1	443
	ಒಟ್ಟು ಸಾರಿಗೆಯ ವಾಹನ (ಎ)	98909	379	184	211	126	177	221	234	216	163	252	213	331	101616
9	ಸರಕು ವಾಹನ														0
ಅ	ಮಲ್ಟಿ ಆಕ್ಸಲ್ /ಆರ್ಟಿಕ್ಯುಲೇಟೆಡ್ ವಾಹನ	1	0	0	0	0	0	0	0	0	0	0	0	0	1
ಆ	ಟ್ರಕ್ ಮತ್ತು ಲಾರಿಗಳು	1785	6	2	4	1	2	1	10	3	4	6	2	8	1834
	ಒಟ್ಟು	1786	6	2	4	1	2	1	10	3	4	6	2	8	1835
10	ಲಘು ಸರಕು ವಾಹನ														0
ಅ	ನಾಲ್ಕು ಚಕ್ರಗಳ ವಾಹನ	4474	30	13	18	15	19	20	28	29	24	31	28	22	4751
ಆ	ಮೂರು ಚಕ್ರಗಳ ವಾಹನ	1097	0	1	1	0	0	0	0	0	2	0	1	1	1103
	ಒಟ್ಟು	5571	30	14	19	15	19	20	28	29	26	31	29	23	5854
11	ಬಸ್ಸುಗಳು	319	0	0	0	3	1	0	3	0	0	2	1	0	329
	ಒಟ್ಟು	319	0	0	0	3	1	0	3	0	0	2	1	0	329
12	ಟ್ರಾಕ್ಟರ್‌ಗಳು														0
ಅ	ಮೋಟಾರು ಕ್ಯಾಬ್	726	0	0	1	0	1	1	1	0	1	2	1	1	735
ಆ	ಮ್ಯಾಕ್ಸಿ ಕ್ಯಾಬ್	662	0	0	1	3	0	1	0	0	0	0	0	0	667
ಇ	ಇತರೆ ಕ್ಯಾಬ್‌ಗಳು	0	0	0	0	0	0	0	0	0	0	0	0	0	0
	ಒಟ್ಟು	1388	0	0	2	3	1	2	1	0	1	2	1	1	1402
13	ಲಘು ಪ್ರಯಾಣಿಕರ ವಾಹನ														0
ಅ	3 ಆಸನಗಳ ವಾಹನ	3644	8	2	3	3	4	3	8	6	5	5	6	4	3701
ಆ	ಇತರೆ ವಾಹನ	1539	5	1	4	0	0	0	5	3	5	4	0	0	1566
	ಒಟ್ಟು	5183	13	3	7	3	4	3	13	9	10	9	6	4	5267
	ಒಟ್ಟು ಸಾರಿಗೆ ವಾಹನ (ಬಿ)	14247	428	19	32	25	27	26	55	41	41	50	39	36	15066
	ಒಟ್ಟು (ಸಾರಿಗೆ+ಸಾರಿಗೆಯ) (ಎ+ಬಿ)	113156	807	203	243	151	204	247	289	257	204	302	252	367	116682

47. ಹೊಣ್ವಾರವರ (KA-47)

ಕ್ರ.ಸಂ.	ವಾಹನಗಳ ವಿವರ ಸಾರಿಗೆಯ ವಾಹನ	2022-23ರ ಅವಧಿಯಲ್ಲಿ ಹೊಣ್ವಾರನಿಗೆ ನೋಂದಣಿಯಾದ ಪರ್ಗಾವಲು ವಾಹನಗಳ ವಿವರ											31.03.2023		
		ಏಪ್ರಿಲ್	ಮೇ	ಜೂನ್	ಜುಲೈ	ಆಗಸ್ಟ್	ಸೆಪ್ಟೆಂಬರ್	ಅಕ್ಟೋಬರ್	ನವೆಂಬರ್	ಡಿಸೆಂಬರ್	ಜನವರಿ	ಫೆಬ್ರವರಿ		ಮಾರ್ಚ್	
1	ದ್ವಿ ಚಕ್ರ ವಾಹನ	132669	705	528	556	504	419	642	724	855	496	541	566	582	139787
2	ಕಾರುಗಳು	14187	126	82	71	69	73	109	124	95	63	73	57	95	15224
3	ಅಮ್ಮಿ ಬಸ್ಸುಗಳು	19	1	0	1	0	0	0	0	0	0	0	0	0	21
4	ಟ್ರಾಕ್ಟರ್‌ಗಳು	105	0	0	1	0	0	0	0	0	1	0	0	0	107
5	ಟ್ರೈಲರ್‌ಗಳು	21	0	0	0	0	0	0	0	0	0	0	0	0	21
6	ನಿರ್ಮಾಣ ಸಾಮಗ್ರಿ ವಾಹನ	34	0	0	0	1	0	1	2	3	1	1	0	2	45
7	ಖಾಸಗಿ ಸೇವಾ ವಾಹನ	4	0	0	0	0	0	0	0	0	0	0	0	1	5
8	ಇತರೆ ವಾಹನ	594	2	0	0	10	13	1	3	3	2	40	0	2	670
	ಒಟ್ಟು ಸಾರಿಗೆಯ ವಾಹನ (ಎ)	147633	834	610	629	584	505	753	853	956	563	655	623	682	158880
9	ಸರಕು ವಾಹನ														0
ಅ	ಮಲ್ಟಿ ಆಕ್ಸಲ್ /ಆರ್ಟಿಕ್ಯುಲೇಟೆಡ್ ವಾಹನ	0	0	0	0	0	0	0	0	0	0	0	4	0	4
ಆ	ಟ್ರಕ್ ಮತ್ತು ಲಾರಿಗಳು	1896	2	1	1	3	1	3	6	2	7	2	2	2	1928
	ಒಟ್ಟು	1896	2	1	1	3	1	3	6	2	7	2	6	2	1932
10	ಲಘು ಸರಕು ವಾಹನ														0
ಅ	ನಾಲ್ಕು ಚಕ್ರಗಳ ವಾಹನ	3998	17	12	16	7	24	34	24	8	9	8	36	9	4202
ಆ	ಮೂರು ಚಕ್ರಗಳ ವಾಹನ	1061	2	1	0	0	1	1	2	0	1	4	2	1	1076
	ಒಟ್ಟು	5059	19	13	16	7	25	35	26	8	10	12	38	10	5278
11	ಬಸ್ಸುಗಳು	795	0	0	0	2	10	1	3	3	0	1	0	0	815
	ಒಟ್ಟು	795	0	0	0	2	10	1	3	3	0	1	0	0	815
12	ಟ್ರಾಕ್ಟರ್‌ಗಳು														0
ಅ	ಮೋಟಾರು ಕ್ಯಾಬ್	1707	12	9	7	6	13	15	20	12	14	6	10	13	1844
ಆ	ಮ್ಯಾಕ್ಸಿ ಕ್ಯಾಬ್	705	0	0	0	0	0	0	0	0	0	0	0	0	705
ಇ	ಇತರೆ ಕ್ಯಾಬ್‌ಗಳು	6	0	0	0	0	0	0	0	0	0	0	0	0	6
	ಒಟ್ಟು	2418	12	9	7	6	13	15	20	12	14	6	10	13	2555
13	ಲಘು ಪ್ರಯಾಣಿಕರ ವಾಹನ														0
ಅ	3 ಆಸನಗಳ ವಾಹನ	5319	33	20	19	27	16	42	50	38	22	36	31	28	5681
14	ಇತರೆ ವಾಹನ	499	13	19	2	3	67	43	48	34	78	11	51	52	920
	ಒಟ್ಟು	5818	46	39	21	30	83	85	98	72	100	47	82	80	6601
	ಒಟ್ಟು ಸಾರಿಗೆ ವಾಹನ (ಐ)	15986	913	62	45	48	132	139	153	97	131	68	136	105	18015
	ಒಟ್ಟು (ಸಾರಿಗೆ+ಸಾರಿಗೆಯ) (ಎ+ಐ)	163619	1747	672	674	632	637	892	1006	1053	694	723	759	787	173895

48. ಜಮಖಂಡಿ (KA-48)

ಕ್ರ.ಸಂ.	ವಾಹನಗಳ ವಿವರ ಸಾರಿಗೆಯ ವಾಹನ	2022-23ರ ಅವಧಿಯಲ್ಲಿ ಹೊಸದಾಗಿ ನೋಂದಣಿಯಾದ ವರ್ಗಾವಾರು ವಾಹನಗಳ ವಿವರ											31.03.2023		
		ಏಪ್ರಿಲ್	ಮೇ	ಜೂನ್	ಜುಲೈ	ಆಗಸ್ಟ್	ಸೆಪ್ಟೆಂಬರ್	ಅಕ್ಟೋಬರ್	ನವೆಂಬರ್	ಡಿಸೆಂಬರ್	ಜನವರಿ	ಫೆಬ್ರವರಿ	ಮಾರ್ಚ್	ಫೆಬ್ರವರಿ	ಮಾರ್ಚ್
1	ದ್ವಿ ಚಕ್ರ ವಾಹನ	180452	1121	745	800	845	647	656	1130	1107	661	653	683	684	190184
2	ಕಾರುಗಳು	13799	94	80	64	59	68	87	127	82	89	73	52	63	14737
3	ಅಮ್ಮಿ ಬಸ್ಸುಗಳು	124	0	0	0	0	0	0	0	0	0	0	0	0	124
4	ಟ್ರಾಕ್ಟರ್‌ಗಳು	14442	99	37	98	121	89	88	92	86	76	92	74	85	15479
5	ಟ್ರೈಲರ್‌ಗಳು	13470	66	30	79	120	85	126	134	89	57	43	27	45	14371
6	ನಿರ್ಮಾಣ ಸಾಮಗ್ರಿ ವಾಹನ	146	6	3	6	8	3	5	6	1	3	5	5	3	200
7	ಖಾಸಗಿ ಸೇವಾ ವಾಹನ	0	0	0	0	0	1	0	0	0	0	0	0	0	1
8	ಇತರೆ ವಾಹನ	387	2	1	2	2	1	3	5	3	5	2	0	1	414
	ಒಟ್ಟು ಸಾರಿಗೆಯ ವಾಹನ (ಎ)	222820	1388	896	1049	1155	894	965	1494	1368	891	868	841	881	235510
9	ಸರಕು ವಾಹನ														0
ಅ	ಮಲ್ಟಿ ಆಕ್ಸಲ್ /ಆರ್ಟಿಕ್ಯುಲೇಟೆಡ್ ವಾಹನ	82	0	0	0	0	0	0	0	0	0	0	0	0	82
ಆ	ಟ್ರಕ್ ಮತ್ತು ಲಾರಿಗಳು	2400	44	16	23	30	18	8	21	30	47	19	21	23	2700
	ಒಟ್ಟು	2482	44	16	23	30	18	8	21	30	47	19	21	23	2782
10	ಲಘು ಸರಕು ವಾಹನ														0
ಅ	ನಾಲ್ಕು ಚಕ್ರಗಳ ವಾಹನ	5401	44	41	27	30	28	36	56	40	39	33	27	37	5839
ಆ	ಮೂರು ಚಕ್ರಗಳ ವಾಹನ	751	3	5	2	3	2	0	5	1	3	0	0	0	775
	ಒಟ್ಟು	6152	47	46	29	33	30	36	61	41	42	33	27	37	6614
11	ಬಸ್ಸುಗಳು	2589	0	0	4	9	8	4	1	0	5	1	1	1	2623
	ಒಟ್ಟು	2589	0	0	4	9	8	4	1	0	5	1	1	2623	
12	ಟ್ರಾಕ್ಟರ್‌ಗಳು														0
ಅ	ಮೋಟಾರು ಕ್ಯಾಬ್	803	4	2	2	0	2	4	1	0	3	0	0	2	823
ಆ	ಮ್ಯಾಕ್ಸಿ ಕ್ಯಾಬ್	403	1	0	0	0	0	0	1	1	0	0	0	0	406
ಇ	ಇತರೆ ಕ್ಯಾಬ್‌ಗಳು	7	0	0	0	0	0	0	0	0	0	0	0	0	7
	ಒಟ್ಟು	1213	5	2	2	0	2	4	2	1	3	0	0	2	1236
13	ಲಘು ಪ್ರಯಾಣಿಕ ವಾಹನ														0
ಅ	3 ಆಸನಗಳ ವಾಹನ	3104	2	1	2	8	0	5	8	2	4	5	12	9	3162
14	ಇತರೆ ವಾಹನ	897	1	1	0	7	3	5	0	4	2	1	1	0	922
	ಒಟ್ಟು	4001	3	2	2	15	3	10	8	6	6	6	13	9	4084
	ಒಟ್ಟು ಸಾರಿಗೆ ವಾಹನ (ಬಿ)	16437	1487	66	60	87	61	62	93	78	103	59	62	72	18727
	ಒಟ್ಟು (ಸಾರಿಗೆ+ಸಾರಿಗೆಯ) (ಎ+ಬಿ)	239257	2875	962	1109	1242	955	1027	1587	1446	994	927	903	953	254237

49. ಗೋಕಾಕ್ (KA-49)

ಕ್ರ.ಸಂ.	ವಾಹನಗಳ ವಿವರ ಸಾರಿಗೆಯ ವಾಹನ	2022-23ರ ಅವಧಿಯಲ್ಲಿ ಹೊಸದಾಗಿ ನೋಂದಣಿಯಾದ ಪರ್ಗಾವಲು ವಾಹನಗಳ ವಿವರ											31.03.2023		
		ಏಪ್ರಿಲ್	ಮೇ	ಜೂನ್	ಜುಲೈ	ಆಗಸ್ಟ್	ಸೆಪ್ಟೆಂಬರ್	ಅಕ್ಟೋಬರ್	ನವೆಂಬರ್	ಡಿಸೆಂಬರ್	ಜನವರಿ	ಫೆಬ್ರವರಿ		ಮಾರ್ಚ್	
1	ದ್ವಿ ಚಕ್ರ ವಾಹನ	157341	641	811	612	514	670	615	800	1077	676	430	431	481	165099
2	ಕಾರುಗಳು	11276	66	56	38	39	45	56	71	51	36	45	34	55	11868
3	ಅಮ್ಮಿ ಬಸ್ಸುಗಳು	566	0	0	0	0	0	0	0	0	0	0	0	0	566
4	ಟ್ರಾಕ್ಟರ್‌ಗಳು	11366	47	51	70	111	59	71	80	60	55	85	47	54	12156
5	ಟ್ರೈಲರ್‌ಗಳು	10082	38	53	59	143	88	144	154	55	31	59	17	46	10969
6	ನಿರ್ಮಾಣ ಸಾಮಗ್ರಿ ವಾಹನ	145	3	4	2	8	2	4	2	3	2	2	5	6	188
7	ಖಾಸಗಿ ಸೇವಾ ವಾಹನ	2	0	0	0	0	0	0	0	0	0	0	0	0	2
8	ಇತರೆ ವಾಹನ	836	0	4	3	2	4	6	9	0	2	5	2	4	877
	ಒಟ್ಟು ಸಾರಿಗೆಯ ವಾಹನ (ಎ)	191614	795	979	784	817	868	896	1116	1246	802	626	536	646	201725
9	ಸರಕು ವಾಹನ														0
ಅ	ಮಲ್ಟಿ ಆಕ್ಸಲ್ /ಆರ್ಟಿಕ್ಯುಲೇಟೆಡ್ ವಾಹನ	4	0	0	0	0	0	0	0	0	0	0	0	0	4
ಆ	ಟ್ರಕ್ ಮತ್ತು ಲಾರಿಗಳು	2178	4	3	2	1	4	2	15	2	2	5	2	6	2226
	ಒಟ್ಟು	2182	4	3	2	1	4	2	15	2	2	5	2	6	2230
10	ಲಘು ಸರಕು ವಾಹನ														0
ಅ	ನಾಲ್ಕು ಚಕ್ರಗಳ ವಾಹನ	5177	17	18	17	17	17	14	21	21	51	12	22	16	5420
ಆ	ಮೂರು ಚಕ್ರಗಳ ವಾಹನ	386	2	1	3	3	2	1	1	0	3	0	0	1	403
	ಒಟ್ಟು	5563	19	19	20	20	19	15	22	21	54	12	22	17	5823
11	ಬಸ್ಸುಗಳು	1794	0	1	4	3	4	2	1	0	0	0	0	1	1810
	ಒಟ್ಟು	1794	0	1	4	3	4	2	1	0	0	0	0	1	1810
12	ಟ್ಯಾಕ್ಸಿಗಳು														0
ಅ	ಮೋಟಾರು ಕ್ಯಾಬ್	591	1	1	0	1	1	0	2	0	2	1	0	2	602
ಆ	ಮ್ಯಾಕ್ಸಿ ಕ್ಯಾಬ್	532	0	0	0	0	0	0	0	0	0	0	0	0	532
ಇ	ಇತರೆ ಕ್ಯಾಬ್‌ಗಳು	0	0	0	0	0	0	0	0	0	0	0	0	0	0
	ಒಟ್ಟು	1123	1	1	0	1	1	0	2	0	2	1	0	2	1134
13	ಲಘು ಪ್ರಯಾಣಿಕರ ವಾಹನ														0
ಅ	3 ಆಸನಗಳ ವಾಹನ	732	4	10	5	11	5	15	15	7	6	10	4	12	836
14	ಇತರೆ ವಾಹನ	537	0	0	1	4	2	3	0	1	1	0	1	2	552
	ಒಟ್ಟು	1269	4	10	6	15	7	18	15	8	7	10	5	14	1388
	ಒಟ್ಟು ಸಾರಿಗೆ ವಾಹನ (ಬಿ)	11931	823	34	32	40	35	37	55	31	65	28	29	40	13180
	ಒಟ್ಟು (ಸಾರಿಗೆ+ಸಾರಿಗೆಯ) (ಎ+ಬಿ)	203545	1618	1013	816	857	903	933	1171	1277	867	654	565	686	214905

50. ಯಲಹಂಕ (KA-50)

ಕ್ರ.ಸಂ.	ವಾಹನಗಳ ವಿವರ ಸಾರಿಗೆಯ ವಾಹನ	2022-23ರ ಅವಧಿಯಲ್ಲಿ ಹೊಸದಾಗಿ ನೋಂದಣಿಯಾದ ವರ್ಗಾವಾರು ವಾಹನಗಳ ವಿವರ										31.03.2023		
		ಏಪ್ರಿಲ್	ಮೇ	ಜೂನ್	ಜುಲೈ	ಆಗಸ್ಟ್	ಸೆಪ್ಟೆಂಬರ್	ಅಕ್ಟೋಬರ್	ನವೆಂಬರ್	ಡಿಸೆಂಬರ್	ಜನವರಿ	ಫೆಬ್ರವರಿ	ಮಾರ್ಚ್	31.03.2023
1	ದ್ವಿ ಚಕ್ರ ವಾಹನ	1769	1447	1907	1453	2018	1602	2255	1717	1242	1772	1707	1464	300928
2	ಕಾರುಗಳು	612	590	746	610	789	709	690	667	586	711	621	710	85211
3	ಅಮ್ಮಿ ಬಸ್ಸುಗಳು	155	1	0	0	0	0	0	0	0	0	0	0	156
4	ಟ್ರಾಕ್ಟರ್‌ಗಳು	1792	11	32	32	19	17	6	6	5	12	8	9	1962
5	ಟ್ರೈಲರ್‌ಗಳು	1174	7	24	17	14	13	3	5	2	9	7	8	1294
6	ನಿರ್ಮಾಣ ಸಾಮಗ್ರಿ ವಾಹನ	131	4	1	0	2	1	4	3	3	3	4	4	160
7	ಖಾಸಗಿ ಸೇವಾ ವಾಹನ	10	0	0	0	0	0	0	0	0	0	0	0	10
8	ಇತರೆ ವಾಹನ	1216	2	4	3	1	5	3	4	2	2	4	3	1250
	ಒಟ್ಟು ಸಾರಿಗೆಯ ವಾಹನ (ಎ)	2406	2065	2713	2113	2843	2347	2961	2402	1840	2509	2351	2198	390971
9	ಸರಕು ವಾಹನ													0
ಅ	ಮಲ್ಟಿ ಆಕ್ಸಲ್ /ಆರ್ಟಿಕ್ಯುಲೇಟೆಡ್ ವಾಹನ	16	0	0	0	0	0	0	0	0	0	0	0	16
ಆ	ಟ್ರಕ್ ಮತ್ತು ಲಾರಿಗಳು	6323	22	7	11	8	17	17	25	21	25	20	27	6535
	ಒಟ್ಟು	6339	22	7	11	8	17	17	25	21	25	20	27	6551
10	ಲಘು ಸರಕು ವಾಹನ													0
ಅ	ನಾಲ್ಕು ಚಕ್ರಗಳ ವಾಹನ	7618	66	43	36	38	51	75	48	56	49	43	63	8242
ಆ	ಮೂರು ಚಕ್ರಗಳ ವಾಹನ	1185	1	4	2	3	5	7	3	5	10	7	7	1240
	ಒಟ್ಟು	8803	67	47	38	41	56	82	51	61	59	50	70	9482
11	ಬಸ್ಸುಗಳು	2839	21	2	29	10	24	9	10	5	3	5	4	2970
	ಒಟ್ಟು	2839	21	2	29	10	9	10	5	3	5	4	9	2970
12	ಟ್ಯಾಕ್ಸಿಗಳು													0
ಅ	ಮೋಟಾರು ಕ್ಯಾಬ್	8366	15	7	11	17	23	27	40	137	95	83	53	8900
ಆ	ಮ್ಯಾಕ್ಸಿ ಕ್ಯಾಬ್	1852	1	1	3	3	0	0	0	1	5	1	16	1887
ಇ	ಇತರೆ ಕ್ಯಾಬ್‌ಗಳು	12	0	0	0	0	0	0	0	0	0	0	0	12
	ಒಟ್ಟು	10230	16	8	14	20	23	27	40	138	100	84	69	10799
13	ಲಘು ಪ್ರಯಾಣಿಕರ ವಾಹನ													0
ಅ	3 ಆಸನಗಳ ವಾಹನ	1605	0	2	2	2	1	1	5	0	1	5	3	1628
14	ಇತರೆ ವಾಹನ	1724	5	4	18	7	7	1	4	7	7	6	3	1803
	ಒಟ್ಟು	3329	5	6	20	9	8	2	9	7	8	11	6	3431
	ಒಟ್ಟು ಸಾರಿಗೆ ವಾಹನ (ಬಿ)	31540	2537	70	139	102	113	138	130	230	197	169	181	35639
	ಒಟ್ಟು (ಸಾರಿಗೆ+ಸಾರಿಗೆಯ) (ಎ+ಬಿ)	393763	4943	2852	2206	2945	2460	3099	2532	2070	2706	2520	2379	426610

51. ಎಲೆಕ್ಟ್ರಾನಿಕ್ ಸಿಟಿ (KA-51)

ಕ್ರ.ಸಂ.	ವಾಹನಗಳ ವಿವರ ಸಾರಿಗೆಯ ವಾಹನ	2022-23ರ ಅವಧಿಯಲ್ಲಿ ಹೊಸದಾಗಿ ನೋಂದಣಿಯಾದ ಪರ್ಗಾವಲು ವಾಹನಗಳ ವಿವರ											31.03.2023		
		ಏಪ್ರಿಲ್	ಮೇ	ಜೂನ್	ಜುಲೈ	ಆಗಸ್ಟ್	ಸೆಪ್ಟೆಂಬರ್	ಅಕ್ಟೋಬರ್	ನವೆಂಬರ್	ಡಿಸೆಂಬರ್	ಜನವರಿ	ಫೆಬ್ರವರಿ		ಮಾರ್ಚ್	
1	ದ್ವಿ ಚಕ್ರ ವಾಹನ	679962	3135	3224	4084	3178	4020	3863	4292	4431	2888	3965	3500	3629	724171
2	ಕಾರುಗಳು	220257	1344	1355	1505	1329	1597	1813	1572	1513	1392	1573	1409	1885	238544
3	ಅಮ್ಮಿ ಬಸ್ಸುಗಳು	125	0	0	0	1	0	0	0	0	0	0	0	0	126
4	ಟ್ರಾಕ್ಟರ್‌ಗಳು	9251	1	12	14	1	0	0	16	21	13	4	4	0	9337
5	ಟ್ರೈಲರ್‌ಗಳು	4789	0	3	5	1	0	0	9	7	6	2	4	0	4826
6	ನಿರ್ಮಾಣ ಸಾಮಗ್ರಿ ವಾಹನ	1024	47	34	49	37	28	48	74	54	38	42	33	48	1556
7	ಖಾಸಗಿ ಸೇವಾ ವಾಹನ	23	0	0	0	3	1	0	0	0	0	0	0	0	27
8	ಇತರ ವಾಹನ	11144	276	355	373	338	249	360	136	174	171	59	74	702	14411
	ಒಟ್ಟು ಸಾರಿಗೆಯ ವಾಹನ (ಎ)	926575	4803	4983	6030	4888	5895	6084	6099	6200	4508	5645	5024	6264	992998
9	ಸರಕು ವಾಹನ														0
ಅ	ಮಲ್ಟಿ ಆಕ್ಸಲ್ /ಆರ್ಟಿಕುಲೇಟೆಡ್ ವಾಹನ	1039	0	0	3	1	0	0	0	0	0	4	0	0	1047
ಆ	ಟ್ರಕ್ ಮತ್ತು ಲಾರಿಗಳು	19274	230	152	186	182	208	289	139	221	179	151	197	211	21619
	ಒಟ್ಟು	20313	230	152	189	183	208	289	139	221	179	155	197	211	22666
10	ಲಘು ಸರಕು ವಾಹನ														0
ಅ	ನಾಲ್ಕು ಚಕ್ರಗಳ ವಾಹನ	27080	94	76	98	78	79	91	70	78	112	171	145	172	28344
ಆ	ಮೂರು ಚಕ್ರಗಳ ವಾಹನ	4601	55	106	60	24	48	56	46	77	19	39	45	64	5240
	ಒಟ್ಟು	31681	149	182	158	102	127	147	116	155	131	210	190	236	33584
11	ಬಸ್ಸುಗಳು	12537	25	96	174	177	165	169	135	95	66	87	37	98	13861
	ಒಟ್ಟು	12537	25	96	174	177	165	169	135	95	66	87	37	98	13861
12	ಟ್ಯಾಕ್ಸಿಗಳು														0
ಅ	ಮೋಟಾರು ಕ್ಯಾಬ್	20939	52	31	42	102	80	151	146	108	124	149	86	145	22155
ಆ	ಮ್ಯಾಕ್ಸಿ ಕ್ಯಾಬ್	6137	7	5	10	17	41	22	36	25	3	41	35	55	6434
ಇ	ಇತರ ಕ್ಯಾಬ್‌ಗಳು	10	0	0	0	0	0	0	0	0	0	0	0	0	10
	ಒಟ್ಟು	27086	59	36	52	119	121	173	182	133	127	190	121	200	28599
13	ಲಘು ಪ್ರಯಾಣಿಕರ ವಾಹನ														0
ಅ	3 ಆಸನಗಳ ವಾಹನ	2590	52	31	42	102	80	151	146	108	124	149	86	145	3806
14	ಇತರ ವಾಹನ	33137	7	5	10	17	41	22	36	25	3	41	35	55	33434
	ಒಟ್ಟು	35727	0	0	0	0	0	0	0	0	0	0	0	0	35727
	ಒಟ್ಟು ಸಾರಿಗೆ ವಾಹನ (ಬಿ)	127344	59	36	52	119	121	173	182	133	127	190	121	200	128857
	ಒಟ್ಟು (ಸಾರಿಗೆ+ಸಾರಿಗೆಯ) (ಎ+ಬಿ)	1053919	4862	5019	6082	5007	6016	6257	6281	6333	4635	5835	5145	6464	1121855

52. ನೆಲಮಂಗಲ (KA-52)

ಕ್ರ.ಸಂ.	ವಾಹನಗಳ ವಿವರ ಸಾರಿಗೆಯ ವಾಹನ	2022-23ರ ಅವಧಿಯಲ್ಲಿ ಹೊಸದಾಗಿ ನೋಂದಣಿಯಾದ ವರ್ಗಾವಾರು ವಾಹನಗಳ ವಿವರ											31.03.2023	
		ಏಪ್ರಿಲ್	ಮೇ	ಜೂನ್	ಜುಲೈ	ಆಗಸ್ಟ್	ಸೆಪ್ಟೆಂಬರ್	ಅಕ್ಟೋಬರ್	ನವೆಂಬರ್	ಡಿಸೆಂಬರ್	ಜನವರಿ	ಫೆಬ್ರವರಿ	ಮಾರ್ಚ್	31.03.2023
1	ದ್ವಿ ಚಕ್ರ ವಾಹನ	97351	593	776	497	801	696	1007	756	490	882	709	762	105992
2	ಕಾರುಗಳು	22010	186	182	134	199	221	212	182	140	305	197	230	24389
3	ಅಮ್ಮಿ ಬಸ್ಸುಗಳು	124	0	0	0	0	0	0	0	0	0	0	0	125
4	ಟ್ರಾಕ್ಟರ್‌ಗಳು	4452	57	72	72	53	40	54	36	35	25	23	31	5020
5	ಟ್ರೈಲರ್‌ಗಳು	2561	35	39	34	24	19	35	20	20	12	15	15	2868
6	ನಿರ್ಮಾಣ ಸಾಮಗ್ರಿ ವಾಹನ	263	6	11	10	15	7	7	7	13	14	19	12	391
7	ಖಾಸಗಿ ಸೇವಾ ವಾಹನ	32	0	0	0	0	0	0	0	0	0	0	0	32
8	ಇತರೆ ವಾಹನ	965	1	2	3	3	0	2	1	2	4	2	1	987
	ಒಟ್ಟು ಸಾರಿಗೆಯ ವಾಹನ (ಎ)	127758	879	1083	750	1092	985	1316	1002	700	1242	965	1051	139804
9	ಸರಕು ವಾಹನ													0
ಅ	ಮಲ್ಟಿ ಆಕ್ಸಲ್ /ಆರ್ಟಿಕ್ಯುಲೇಟೆಡ್ ವಾಹನ	28	0	0	0	0	0	0	0	0	0	0	0	28
ಆ	ಟ್ರಕ್ ಮತ್ತು ಲಾರಿಗಳು	8640	93	73	107	124	87	113	96	97	123	120	107	9883
	ಒಟ್ಟು	8668	93	73	107	124	87	113	96	97	123	120	107	9911
10	ಲಘು ಸರಕು ವಾಹನ													0
ಅ	ನಾಲ್ಕು ಚಕ್ರಗಳ ವಾಹನ	9407	65	81	71	95	108	109	99	72	87	73	78	10450
ಆ	ಮೂರು ಚಕ್ರಗಳ ವಾಹನ	1775	8	15	8	11	12	7	17	5	16	14	14	1912
	ಒಟ್ಟು	11182	73	96	79	106	120	116	116	77	103	87	92	12362
11	ಬಸ್ಸುಗಳು	3263	1	3	31	19	10	9	13	4	3	4	17	3388
	ಒಟ್ಟು	3263	1	3	31	19	9	11	13	4	3	4	17	3388
12	ಟ್ರಾಕ್ಟರ್‌ಗಳು													0
ಅ	ಮೋಟಾರು ಕ್ಯಾಬ್	3276	15	7	21	7	9	12	18	11	33	13	19	3456
ಆ	ಮ್ಯಾಕ್ಸಿ ಕ್ಯಾಬ್	1856	1	2	3	1	3	2	0	0	6	0	1	1889
ಇ	ಇತರೆ ಕ್ಯಾಬ್‌ಗಳು	0	0	0	0	0	0	0	0	0	0	0	0	0
	ಒಟ್ಟು	5132	16	17	24	8	12	14	18	11	39	13	20	5345
13	ಲಘು ಪ್ರಯಾಣಿಕರ ವಾಹನ													0
ಅ	3 ಆಸನಗಳ ವಾಹನ	4241	2	4	4	8	10	2	8	2	13	6	10	4312
14	ಇತರೆ ವಾಹನ	907	10	20	9	12	3	4	18	2	8	6	4	1015
	ಒಟ್ಟು	5148	12	14	24	20	13	6	26	4	21	12	14	5327
	ಒಟ್ಟು ಸಾರಿಗೆ ವಾಹನ (ಬಿ)	33393	1228	200	242	268	241	260	269	193	289	236	250	37314
	ಒಟ್ಟು (ಸಾರಿಗೆ+ಸಾರಿಗೆಯ) (ಎ+ಬಿ)	161151	1079	1328	992	1360	1226	1576	1271	893	1531	1201	1301	177118

53. ಕೆ.ಆರ್.ಪುರಂ (KA-53)

ಕ್ರ.ಸಂ.	ವಾಹನಗಳ ವಿವರ ಸಾರಿಗೆಯ ವಾಹನ	2022-23ರ ಅವಧಿಯಲ್ಲಿ ಹೊಸದಾಗಿ ನೋಂದಣಿಯಾದ ವರ್ಗಾವಾರು ವಾಹನಗಳ ವಿವರ										31.03.2023			
		ಏಪ್ರಿಲ್	ಮೇ	ಜೂನ್	ಜುಲೈ	ಆಗಸ್ಟ್	ಸೆಪ್ಟೆಂಬರ್	ಅಕ್ಟೋಬರ್	ನವೆಂಬರ್	ಡಿಸೆಂಬರ್	ಜನವರಿ		ಫೆಬ್ರವರಿ	ಮಾರ್ಚ್	
1	ದ್ವಿ ಚಕ್ರ ವಾಹನ	517646	3773	3256	3941	3920	4236	4029	4572	4217	3186	3732	3649	3971	564128
2	ಕಾರುಗಳು	153013	864	900	957	980	1014	1102	957	1221	1068	1021	928	1118	165143
3	ಅಮ್ಮಿ ಬಸ್ಸುಗಳು	330	0	0	0	0	0	0	0	0	0	0	0	0	330
4	ಟ್ರಾಕ್ಟರ್‌ಗಳು	3442	8	10	21	15	12	14	7	20	9	8	9	13	3588
5	ಟ್ರೈಲರ್‌ಗಳು	2319	3	4	8	7	5	9	3	10	3	4	7	7	2389
6	ನಿರ್ಮಾಣ ಸಾಮಗ್ರಿ ವಾಹನ	229	7	4	7	11	6	6	11	7	6	8	11	12	325
7	ಖಾಸಗಿ ಸೇವಾ ವಾಹನ	53	0	0	0	0	0	0	0	1	0	0	0	0	54
8	ಇತರೆ ವಾಹನ	1160	2	2	5	2	4	14	5	1	4	6	6	5	1216
	ಒಟ್ಟು ಸಾರಿಗೆಯ ವಾಹನ (ಎ)	678192	4657	4176	4939	4935	5277	5174	5555	5477	4276	4779	4610	5126	737173
9	ಸರಕು ವಾಹನ														0
ಅ	ಮಲ್ಟಿ ಆಕ್ಸೆಲ್ /ಆರ್ಟಿಕ್ಯುಲೇಟೆಡ್ ವಾಹನ	619	3	0	2	5	4	1	0	0	0	1	0	0	635
ಆ	ಟ್ರಕ್ ಮತ್ತು ಲಾರಿಗಳು	10987	55	66	68	49	42	62	60	57	53	91	55	77	11722
	ಒಟ್ಟು	11606	58	66	70	54	46	63	60	57	53	92	55	77	12357
10	ಲಘು ಸರಕು ವಾಹನ														0
ಅ	ನಾಲ್ಕು ಚಕ್ರಗಳ ವಾಹನ	19723	155	123	131	184	165	252	182	185	145	163	163	153	21724
ಆ	ಮೂರು ಚಕ್ರಗಳ ವಾಹನ	2264	9	14	28	10	13	23	47	72	11	8	7	5	2511
	ಒಟ್ಟು	21987	164	137	159	194	178	275	229	257	156	171	170	158	24235
11	ಬಸ್ಸುಗಳು	7999	6	27	73	41	37	10	7	19	7	3	17	20	8266
	ಒಟ್ಟು	7999	6	27	73	41	37	10	7	19	7	3	17	20	8266
12	ಟ್ರಾಕ್ಟರ್‌ಗಳು														0
ಅ	ಮೋಟಾರು ಕ್ಯಾಬ್	15228	11	8	6	7	12	18	35	50	29	54	56	84	15598
ಆ	ಮ್ಯಾಕ್ಸಿ ಕ್ಯಾಬ್	3825	1	0	0	1	2	1	0	1	9	2	0	7	3849
ಇ	ಇತರೆ ಕ್ಯಾಬ್‌ಗಳು	13	0	0	0	0	0	0	0	0	0	0	0	0	13
	ಒಟ್ಟು	19066	12	8	6	8	14	19	35	51	38	56	56	91	19460
13	ಲಘು ಪ್ರಯಾಣಿಕರ ವಾಹನ														0
ಅ	3 ಆಸನಗಳ ವಾಹನ	4755	0	1	1	0	2	4	5	6	4	8	2	7	4795
14	ಇತರೆ ವಾಹನ	2594	42	20	76	21	8	8	34	52	29	69	8	75	3036
	ಒಟ್ಟು	7349	42	21	77	21	10	12	39	58	33	77	10	82	7831
	ಒಟ್ಟು ಸಾರಿಗೆ ವಾಹನ (ಬಿ)	68007	4939	259	385	318	285	379	370	442	287	399	308	428	76806
	ಒಟ್ಟು (ಸಾರಿಗೆ+ಸಾರಿಗೆಯ) (ಎ+ಬಿ)	746199	9596	4435	5324	5253	5562	5553	5925	5919	4563	5178	4918	5554	813979

54. ನಾಗಮಂಗಳ (KA-54)

ಕ್ರ.ಸಂ.	ವಾಹನಗಳ ವಿವರ ಸಾರಿಗೆಯ ವಾಹನ	2022-23ರ ಅವಧಿಯಲ್ಲಿ ಹೊಸದಾಗಿ ನೋಂದಣಿಯಾದ ವರ್ಗಾವಾರು ವಾಹನಗಳ ವಿವರ											31.03.2023	
		ಏಪ್ರಿಲ್	ಮೇ	ಜೂನ್	ಜುಲೈ	ಆಗಸ್ಟ್	ಸೆಪ್ಟೆಂಬರ್	ಅಕ್ಟೋಬರ್	ನವೆಂಬರ್	ಡಿಸೆಂಬರ್	ಜನವರಿ	ಫೆಬ್ರವರಿ		ಮಾರ್ಚ್
1	ದ್ವಿ ಚಕ್ರ ವಾಹನ	77080	328	276	244	281	319	409	355	227	344	332	319	80952
2	ಕಾರುಗಳು	8238	51	29	33	21	33	30	26	17	27	26	35	8588
3	ಅಮ್ಮಿ ಬಸ್ಸುಗಳು	12	0	0	0	0	0	0	0	0	0	0	0	12
4	ಟ್ರಾಕ್ಟರ್‌ಗಳು	6105	69	62	81	30	34	46	54	32	63	68	52	6757
5	ಟ್ರೈಲರ್‌ಗಳು	2596	1	5	17	0	1	3	1	2	0	1	1	2629
6	ನಿರ್ಮಾಣ ಸಾಮಗ್ರಿ ವಾಹನ	111	0	4	8	4	5	1	3	2	0	1	0	143
7	ಖಾಸಗಿ ಸೇವಾ ವಾಹನ	7	0	0	0	0	0	0	0	0	0	0	0	7
8	ಇತರೆ ವಾಹನ	343	0	3	1	0	2	3	1	0	1	2	3	359
	ಒಟ್ಟು ಸಾರಿಗೆಯ ವಾಹನ (ಎ)	94492	559	426	385	367	351	388	485	281	436	428	410	99447
9	ಸರಕು ವಾಹನ													0
ಅ	ಮಲ್ಟಿ ಆಕ್ಸಲ್ /ಆರ್ಟಿಕ್ಯುಲೇಟೆಡ್ ವಾಹನ	1	0	0	0	0	0	0	0	0	0	0	0	1
ಆ	ಟ್ರಕ್ ಮತ್ತು ಲಾರಿಗಳು	1447	2	3	2	5	4	8	5	1	5	3	4	1494
	ಒಟ್ಟು	1448	2	3	2	5	4	8	5	1	5	4	5	1495
10	ಲಘು ಸರಕು ವಾಹನ													0
ಅ	ನಾಲ್ಕು ಚಕ್ರಗಳ ವಾಹನ	3509	23	24	25	12	32	24	20	16	20	19	37	3783
ಆ	ಮೂರು ಚಕ್ರಗಳ ವಾಹನ	2468	1	0	2	1	1	1	3	1	1	2	2	2484
	ಒಟ್ಟು	5977	24	24	27	13	33	25	23	17	22	20	39	6267
11	ಬಸ್ಸುಗಳು	298	0	0	4	15	2	0	1	0	0	0	0	320
	ಒಟ್ಟು	298	0	0	4	15	2	0	1	0	0	0	0	320
12	ಟ್ರಾಕ್ಟರ್‌ಗಳು													0
ಅ	ಮೋಟಾರು ಕ್ಯಾಬ್	1755	1	0	0	0	4	2	1	1	3	2	4	1774
ಆ	ಮ್ಯಾಕ್ಸಿ ಕ್ಯಾಬ್	377	0	0	0	0	0	2	0	0	0	0	1	380
ಇ	ಇತರೆ ಕ್ಯಾಬ್‌ಗಳು	0	0	0	0	0	0	0	0	0	0	0	0	0
	ಒಟ್ಟು	2132	1	0	0	0	4	4	1	1	3	2	5	2154
13	ಲಘು ಪ್ರಯಾಣಿಕರ ವಾಹನ													0
ಅ	3 ಆಸನಗಳ ವಾಹನ	2974	3	0	1	0	1	0	3	2	0	1	1	2988
14	ಇತರೆ ವಾಹನ	603	5	5	7	6	1	1	1	6	2	11	13	667
	ಒಟ್ಟು	3577	8	5	8	6	2	1	4	8	6	4	14	3655
	ಒಟ್ಟು ಸಾರಿಗೆ ವಾಹನ (ಬಿ)	13432	594	32	41	39	45	38	34	33	29	32	63	14450
	ಒಟ್ಟು (ಸಾರಿಗೆ+ಸಾರಿಗೆಯ) (ಎ+ಬಿ)	107924	1153	458	426	406	396	426	519	472	310	466	473	113897

55. ವೈಸೂರು-ಪೂರ್ವ (KA-55)

ಕ್ರ.ಸಂ.	ವಾಹನಗಳ ವಿವರ ಸಾರಿಗೆಯ ವಾಹನ	2022-23ರ ಅವಧಿಯಲ್ಲಿ ಹೊಸದಾಗಿ ನೋಂದಣಿಯಾದ ವರ್ಗಾವಾರು ವಾಹನಗಳ ವಿವರ											31.03.2023		
		ಏಪ್ರಿಲ್	ಮೇ	ಜೂನ್	ಜುಲೈ	ಆಗಸ್ಟ್	ಸೆಪ್ಟೆಂಬರ್	ಅಕ್ಟೋಬರ್	ನವೆಂಬರ್	ಡಿಸೆಂಬರ್	ಜನವರಿ	ಫೆಬ್ರವರಿ		ಮಾರ್ಚ್	
1	ದ್ವಿ ಚಕ್ರ ವಾಹನ	192491	442	442	442	470	562	626	648	505	340	672	533	584	198815
2	ಕಾರುಗಳು	34439	22	22	40	22	38	23	18	21	37	35	28	43	34800
3	ಅಮ್ಮಿ ಬಸ್ಸುಗಳು	123	0	0	0	0	0	0	0	0	0	0	0	0	123
4	ಟ್ರಾಕ್ಟರ್‌ಗಳು	2499	79	53	27	64	26	27	30	36	80	38	59	51	3069
5	ಟ್ರೈಲರ್‌ಗಳು	823	2	1	1	3	3	1	0	1	3	0	2	2	842
6	ನಿರ್ಮಾಣ ಸಾಮಗ್ರಿ ವಾಹನ	23	2	2	0	3	0	0	0	1	1	1	1	0	34
7	ಖಾಸಗಿ ಸೇವಾ ವಾಹನ	112	0	0	1	0	0	0	0	0	0	0	0	0	113
8	ಇತರೆ ವಾಹನ	515	1	0	0	1	2	1	1	3	0	0	0	1	525
	ಒಟ್ಟು ಸಾರಿಗೆಯ ವಾಹನ (ಎ)	231025	618	520	511	563	631	678	697	567	461	746	623	681	238321
9	ಸರಕು ವಾಹನ														0
ಅ	ಮಲ್ಟಿ ಆಕ್ಸಲ್ /ಆರ್ಟಿಕ್ಯುಲೇಟೆಡ್ ವಾಹನ	0	0	0	0	0	0	0	0	0	0	0	0	0	0
ಆ	ಟ್ರಕ್ ಮತ್ತು ಲಾರಿಗಳು	4354	3	2	6	4	3	2	7	3	4	3	3	1	4395
	ಒಟ್ಟು	4354	3	2	6	4	3	2	7	3	4	3	3	1	4395
10	ಲಘು ಸರಕು ವಾಹನ														0
ಅ	ನಾಲ್ಕು ಚಕ್ರಗಳ ವಾಹನ	4500	13	7	10	9	7	15	11	8	7	10	24	14	4635
ಆ	ಮೂರು ಚಕ್ರಗಳ ವಾಹನ	3310	3	1	2	4	1	2	5	3	3	1	1	0	3336
	ಒಟ್ಟು	7810	16	8	12	13	8	17	16	11	10	11	25	14	7971
11	ಬಸ್ಸುಗಳು	1523	0	0	0	1	0	0	4	0	6	0	0	1	1535
	ಒಟ್ಟು	1523	0	0	0	1	0	0	4	0	6	0	0	1	1535
12	ಟ್ರಾಕ್ಟರ್‌ಗಳು														0
ಅ	ಮೋಟಾರು ಕ್ಯಾಬ್	2041	0	0	0	1	1	1	1	1	0	1	5	7	2059
ಆ	ಮ್ಯಾಕ್ಸಿ ಕ್ಯಾಬ್	772	0	0	0	0	0	0	0	0	1	0	0	0	773
ಇ	ಇತರೆ ಕ್ಯಾಬ್‌ಗಳು	8	0	0	0	0	0	0	0	0	0	0	0	0	8
	ಒಟ್ಟು	2821	0	0	0	1	1	1	1	1	1	1	5	7	2840
13	ಲಘು ಪ್ರಯಾಣಿಕ ವಾಹನ														0
ಅ	3 ಆಸನಗಳ ವಾಹನ	11036	11	9	6	10	10	44	32	29	22	30	36	33	11308
14	ಇತರೆ ವಾಹನ	480	2	0	1	0	0	0	0	2	3	5	9	7	509
	ಒಟ್ಟು	11516	13	9	7	10	10	44	32	31	25	35	45	40	11817
	ಒಟ್ಟು ಸಾರಿಗೆ ವಾಹನ (ಬಿ)	28024	650	19	25	29	22	64	60	46	46	50	78	63	29176
	ಒಟ್ಟು (ಸಾರಿಗೆ+ಸಾರಿಗೆಯ) (ಎ+ಬಿ)	259049	1268	539	536	592	653	742	757	613	507	796	701	744	267497

56. ಬಸವಕಲ್ಯಾಣ (KA-56)

ಕ್ರ.ಸಂ.	ವಾಹನಗಳ ವಿವರ ಸಾರಿಗೆಯ ವಾಹನ	2022-23ರ ಅವಧಿಯಲ್ಲಿ ಹೊಸದಾಗಿ ನೋಂದಣಿಯಾದ ಪರ್ಗಾವಲು ವಾಹನಗಳ ವಿವರ											31.03.2023		
		ಏಪ್ರಿಲ್	ಮೇ	ಜೂನ್	ಜುಲೈ	ಆಗಸ್ಟ್	ಸೆಪ್ಟೆಂಬರ್	ಅಕ್ಟೋಬರ್	ನವೆಂಬರ್	ಡಿಸೆಂಬರ್	ಜನವರಿ	ಫೆಬ್ರವರಿ	ಮಾರ್ಚ್	ಫೆಬ್ರವರಿ	ಮಾರ್ಚ್
1	ದ್ವಿ ಚಕ್ರ ವಾಹನ	41702	277	238	250	232	241	167	233	387	253	266	236	233	44715
2	ಕಾರುಗಳು	2736	24	20	19	25	11	25	24	14	21	21	12	18	2970
3	ಅಮ್ಮಿ ಬಸ್ಸುಗಳು	120	0	0	0	0	0	0	1	0	0	0	0	0	121
4	ಟ್ರಾಕ್ಟರ್‌ಗಳು	1871	14	10	13	17	7	7	3	9	13	18	18	15	2015
5	ಟ್ರೈಲರ್‌ಗಳು	1147	4	1	2	2	1	2	5	0	3	1	4	2	1174
6	ನಿರ್ಮಾಣ ಸಾಮಗ್ರಿ ವಾಹನ	12	1	0	0	1	1	2	0	1	1	0	1	1	21
7	ಖಾಸಗಿ ಸೇವಾ ವಾಹನ	0	0	0	0	0	0	0	0	0	0	0	0	0	0
8	ಇತರೆ ವಾಹನ	52	0	1	0	0	0	0	0	1	1	0	0	30	85
	ಒಟ್ಟು ಸಾರಿಗೆಯ ವಾಹನ (ಎ)	47640	320	270	284	277	261	203	266	412	292	306	271	299	51101
9	ಸರಕು ವಾಹನ														0
ಅ	ಮಲ್ಟಿ ಆಕ್ಸಲ್ /ಆರ್ಟಿಕ್ಯುಲೇಟೆಡ್ ವಾಹನ	10	0	0	0	0	0	0	0	0	0	0	0	0	10
ಆ	ಟ್ರಕ್ ಮತ್ತು ಲಾರಿಗಳು	5977	41	12	21	18	16	41	57	31	10	19	32	14	6289
	ಒಟ್ಟು	5987	41	12	21	18	16	41	57	31	10	19	32	14	6299
10	ಲಘು ಸರಕು ವಾಹನ														0
ಅ	ನಾಲ್ಕು ಚಕ್ರಗಳ ವಾಹನ	1207	14	13	5	9	10	10	21	15	9	13	13	18	1357
ಆ	ಮೂರು ಚಕ್ರಗಳ ವಾಹನ	471	0	1	3	1	1	0	0	0	0	0	1	2	480
	ಒಟ್ಟು	1678	14	14	8	10	11	10	21	15	9	13	14	20	1837
11	ಬಸ್ಸುಗಳು	284	0	0	0	2	3	0	0	0	0	1	0	0	290
	ಒಟ್ಟು	284	0	0	0	2	3	0	0	0	0	1	0	0	290
12	ಟ್ರಾಕ್ಟರ್‌ಗಳು														0
ಅ	ಮೋಟಾರು ಕ್ಯಾಬ್	532	3	2	2	4	3	3	6	7	2	9	0	6	579
ಆ	ಮಲ್ಟಿ ಕ್ಯಾಬ್	216	0	0	0	1	0	0	0	0	1	0	0	0	218
ಇ	ಇತರೆ ಕ್ಯಾಬ್‌ಗಳು	12	0	0	0	0	0	0	0	0	0	0	0	0	12
	ಒಟ್ಟು	760	3	2	2	5	3	3	6	7	3	9	0	6	809
13	ಲಘು ಪ್ರಯಾಣಿಕ ವಾಹನ														0
ಅ	3 ಆಸನಗಳ ವಾಹನ	1672	2	1	1	2	0	0	3	7	2	13	18	18	1739
14	ಇತರೆ ವಾಹನ	144	2	0	0	0	1	0	2	3	5	5	5	5	172
	ಒಟ್ಟು	1816	4	1	1	2	1	0	5	10	7	18	23	23	1911
	ಒಟ್ಟು ಸಾರಿಗೆ ವಾಹನ (ಬಿ)	10525	382	29	32	37	34	54	89	63	29	60	69	63	11466
	ಒಟ್ಟು (ಸಾರಿಗೆ+ಸಾರಿಗೆಯ) (ಎ+ಬಿ)	58165	702	299	316	314	295	257	355	475	321	366	340	362	62567

57. ಚಂದಾಪುರ (KA-59)

ಕ್ರ.ಸಂ.	ವಾಹನಗಳ ವಿವರ ಸಾರಿಗೆಯ ವಾಹನ	2022-23ರ ಅವಧಿಯಲ್ಲಿ ಹೊಸದಾಗಿ ನೋಂದಣಿಯಾದ ವರ್ಗಾವಾಹನ ವಾಹನಗಳ ವಿವರ											31.03.2023		
		ಏಪ್ರಿಲ್	ಮೇ	ಜೂನ್	ಜುಲೈ	ಆಗಸ್ಟ್	ಸೆಪ್ಟೆಂಬರ್	ಅಕ್ಟೋಬರ್	ನವೆಂಬರ್	ಡಿಸೆಂಬರ್	ಜನವರಿ	ಫೆಬ್ರವರಿ		ಮಾರ್ಚ್	
1	ದ್ವಿ ಚಕ್ರ ವಾಹನ	228362	485	379	435	314	409	339	499	0	369	477	380	454	232902
2	ಕಾರುಗಳು	53310	31	30	81	77	77	63	44	21	37	71	63	71	53976
3	ಅಮ್ಮಿ ಬಸ್ಸುಗಳು	1449	0	0	0	0	0	0	0	0	0	0	0	0	1449
4	ಟ್ರಾಕ್ಟರ್‌ಗಳು	3860	22	19	7	23	17	17	26	0	29	10	25	18	4073
5	ಟ್ರೈಲರ್‌ಗಳು	1708	5	1	0	3	1	5	3	0	6	0	1	4	1737
6	ನಿರ್ಮಾಣ ಸಾಮಗ್ರಿ ವಾಹನ	430	0	3	1	0	2	2	1	0	0	2	0	1	442
7	ಖಾಸಗಿ ಸೇವಾ ವಾಹನ	5	0	0	0	0	0	0	0	0	0	0	0	0	5
8	ಇತರೆ ವಾಹನ	1565	1	2	1	0	0	2	0	0	0	0	2	0	1573
	ಒಟ್ಟು ಸಾರಿಗೆಯ ವಾಹನ (ಎ)	290689	544	434	525	417	506	428	573	21	441	560	471	548	296157
9	ಸರಕು ವಾಹನ														0
ಅ	ಮಲ್ಟಿ ಆಕ್ಸಲ್ /ಆರ್ಟಿಕ್ಯುಲೇಟೆಡ್ ವಾಹನ	457	0	0	0	0	0	0	0	0	0	0	0	0	457
ಆ	ಟ್ರಕ್ ಮತ್ತು ಲಾರಿಗಳು	8966	21	6	12	8	16	13	23	0	7	30	24	39	9165
	ಒಟ್ಟು	9423	21	6	12	8	16	13	23	0	7	30	24	39	9622
10	ಲಘು ಸರಕು ವಾಹನ														0
ಅ	ನಾಲ್ಕು ಚಕ್ರಗಳ ವಾಹನ	16026	62	62	57	55	65	82	77	0	50	59	41	35	16671
ಆ	ಮೂರು ಚಕ್ರಗಳ ವಾಹನ	831	1	3	2	0	0	2	4	0	2	1	1	6	853
	ಒಟ್ಟು	16857	63	65	59	55	65	84	81	0	52	60	42	41	17524
11	ಬಸ್ಸುಗಳು	2411	0	1	13	9	10	1	2	236	0	18	1	1	2703
	ಒಟ್ಟು	2411	0	1	13	9	10	1	2	236	0	18	1	1	2703
12	ಟ್ರಾಕ್ಟರ್‌ಗಳು														0
ಅ	ಮೋಟಾರು ಕ್ಯಾಬ್	5012	2	5	3	4	1	3	4	0	6	9	3	15	5067
ಆ	ಮ್ಯಾಕ್ಸಿ ಕ್ಯಾಬ್	2157	0	0	0	0	2	8	0	0	0	5	0	0	2172
ಇ	ಇತರೆ ಕ್ಯಾಬ್‌ಗಳು	1	0	0	0	0	0	0	0	0	0	0	0	0	1
	ಒಟ್ಟು	7170	2	5	3	4	3	11	4	0	6	14	3	15	7240
13	ಲಘು ಪ್ರಯಾಣಿಕರ ವಾಹನ														0
ಅ	3 ಆಸನಗಳ ವಾಹನ	1014	1	0	0	0	0	1	1	0	0	0	1	1	1019
14	ಇತರೆ ವಾಹನ	598	0	1	0	0	1	2	0	0	1	0	0	7	610
	ಒಟ್ಟು	1612	1	1	0	0	1	3	1	0	1	0	1	8	1629
	ಒಟ್ಟು ಸಾರಿಗೆ ವಾಹನ (ಬಿ)	37473	631	78	87	76	95	112	111	236	66	122	71	104	39262
	ಒಟ್ಟು (ಸಾರಿಗೆ+ಸಾರಿಗೆಯ) (ಎ+ಬಿ)	328162	1175	512	612	493	601	540	684	257	507	682	542	652	335419

58. ಧಾರವಾಡ (ಪೂರ್ವ) (KA-63)

ಕ್ರ.ಸಂ.	ವಾಹನಗಳ ವಿವರ ಸಾರಿಗೆಯ ವಾಹನ	2022-23ರ ಅವಧಿಯಲ್ಲಿ ಹೊಸದಾಗಿ ನೋಂದಣಿಯಾದ ವರ್ಗಾವಾಹನ ವಾಹನಗಳ ವಿವರ											31.03.2023		
		ಏಪ್ರಿಲ್	ಮೇ	ಜೂನ್	ಜುಲೈ	ಆಗಸ್ಟ್	ಸೆಪ್ಟೆಂಬರ್	ಅಕ್ಟೋಬರ್	ನವೆಂಬರ್	ಡಿಸೆಂಬರ್	ಜನವರಿ	ಫೆಬ್ರವರಿ		ಮಾರ್ಚ್	
1	ದ್ವಿ ಚಕ್ರ ವಾಹನ	329891	1747	1304	1137	1057	1198	1225	1975	1616	1107	1127	1181	1230	345795
2	ಕಾರುಗಳು	55355	305	217	197	174	195	266	296	238	213	204	206	233	58099
3	ಅಮ್ಮಿ ಬಸ್ಸುಗಳು	181	0	0	0	1	0	0	0	0	0	0	0	0	182
4	ಟ್ರಾಕ್ಟರ್‌ಗಳು	9054	66	34	46	64	41	38	16	27	38	57	53	46	9580
5	ಟ್ರೈಲರ್‌ಗಳು	5286	14	6	9	13	4	12	9	3	10	10	11	4	5391
6	ನಿರ್ಮಾಣ ಸಾಮಗ್ರಿ ವಾಹನ	151	3	0	1	1	2	3	2	1	4	1	1	3	173
7	ಖಾಸಗಿ ಸೇವಾ ವಾಹನ	3	0	0	0	0	0	0	0	0	0	0	0	0	3
8	ಇತರೆ ವಾಹನ	1257	0	3	3	4	4	4	4	13	1	3	0	0	1296
	ಒಟ್ಟು ಸಾರಿಗೆಯ ವಾಹನ (ಎ)	401178	2135	1564	1393	1314	1444	1548	2302	1898	1373	1402	1452	1516	420519
9	ಸರಕು ವಾಹನ														0
ಅ	ಮಲ್ಟಿ ಆಕ್ಸಲ್ /ಆರ್ಟಿಕ್ಯುಲೇಟೆಡ್ ವಾಹನ	102	0	0	0	0	0	0	0	0	0	0	0	3	105
ಆ	ಟ್ರಕ್ ಮತ್ತು ಲಾರಿಗಳು	18067	79	61	48	39	79	24	29	54	30	29	75	58	18672
	ಒಟ್ಟು	18169	79	61	48	39	79	24	29	54	30	29	75	61	18777
10	ಲಘು ಸರಕು ವಾಹನ														0
ಅ	ನಾಲ್ಕು ಚಕ್ರಗಳ ವಾಹನ	11451	70	55	58	53	37	44	67	73	44	51	61	60	12124
ಆ	ಮೂರು ಚಕ್ರಗಳ ವಾಹನ	3280	13	10	7	8	7	8	7	13	12	9	14	12	3400
	ಒಟ್ಟು	14731	83	65	65	61	44	52	74	86	56	60	75	72	15524
11	ಬಸ್ಸುಗಳು	6455	0	3	8	13	9	4	0	3	3	3	1	0	6502
	ಒಟ್ಟು	6455	0	3	8	13	9	4	0	3	3	3	1	0	6502
12	ಟ್ರಾಕ್ಟರ್‌ಗಳು														0
ಅ	ಮೋಟಾರು ಕ್ಯಾಬ್	2863	8	6	7	6	9	5	10	8	6	5	0	1	2934
ಆ	ಮಲ್ಟಿ ಕ್ಯಾಬ್	1414	1	0	1	0	1	1	1	2	0	0	0	1	1422
ಇ	ಇತರೆ ಕ್ಯಾಬ್‌ಗಳು	13	0	0	0	0	0	0	0	0	0	0	0	0	13
	ಒಟ್ಟು	4290	9	6	8	6	10	6	11	10	6	5	0	2	4369
13	ಲಘು ಪ್ರಯಾಣಿಕರ ವಾಹನ														0
ಅ	3 ಆಸನಗಳ ವಾಹನ	19351	13	7	14	9	6	8	24	15	26	15	34	28	19550
14	ಇತರೆ ವಾಹನ	2237	5	4	2	2	3	3	1	0	1	3	13	12	2286
	ಒಟ್ಟು	21588	18	11	16	11	9	11	25	15	27	18	47	40	21836
	ಒಟ್ಟು ಸಾರಿಗೆ ವಾಹನ (ಐ)	65233	2324	146	145	130	151	97	139	168	122	115	198	175	69143
	ಒಟ್ಟು (ಸಾರಿಗೆ+ಸಾರಿಗೆಯ) (ಎ+ಐ)	466411	4459	1710	1538	1444	1595	1645	2441	2066	1495	1517	1650	1691	489662

59. ಮಧುಗಿರಿ (KA-64)

ಕ್ರ.ಸಂ.	ವಾಹನಗಳ ವಿವರ ಸಾರಿಗೆಯ ವಾಹನ	2022-23ರ ಅವಧಿಯಲ್ಲಿ ಹೊಸದಾಗಿ ನೋಂದಣಿಯಾದ ಪರ್ಗಾವಲು ವಾಹನಗಳ ವಿವರ											31.03.2023		
		ಏಪ್ರಿಲ್	ಮೇ	ಜೂನ್	ಜುಲೈ	ಆಗಸ್ಟ್	ಸೆಪ್ಟೆಂಬರ್	ಅಕ್ಟೋಬರ್	ನವೆಂಬರ್	ಡಿಸೆಂಬರ್	ಜನವರಿ	ಫೆಬ್ರವರಿ	ಮಾರ್ಚ್	ಒಟ್ಟು	ಮಾರ್ಚ್
1	ದ್ವಿ ಚಕ್ರ ವಾಹನ	384	522	521	475	428	478	832	634	442	448	456	549	363957	
2	ಕಾರುಗಳು	13	17	14	12	14	21	15	17	4	16	12	14	28877	
3	ಅಮ್ಮಿ ಬಸ್ಸುಗಳು	0	0	0	0	0	0	0	0	0	0	0	0	52	
4	ಟ್ರಾಕ್ಟರ್‌ಗಳು	22	11	19	19	9	38	10	30	11	20	18	10	5291	
5	ಟ್ರೈಲರ್‌ಗಳು	16	4	7	13	7	19	4	16	4	10	14	4	3922	
6	ನಿರ್ಮಾಣ ಸಾಮಗ್ರಿ ವಾಹನ	1	0	3	4	0	3	1	4	3	2	1	4	134	
7	ಖಾಸಗಿ ಸೇವಾ ವಾಹನ	0	0	0	0	0	0	0	0	0	0	0	0	1	
8	ಇತರೆ ವಾಹನ	785	0	0	0	0	0	0	0	0	2	1	0	788	
	ಒಟ್ಟು ಸಾರಿಗೆಯ ವಾಹನ (ಎ)	436	554	564	523	458	559	862	701	464	498	502	581	403022	
9	ಸರಕು ವಾಹನ													0	
ಅ	ಮಲ್ಟಿ ಆಕ್ಸಲ್ /ಆರ್ಟಿಕ್ಯುಲೇಟೆಡ್ ವಾಹನ	2	0	0	0	0	0	0	0	0	0	0	0	2	
ಆ	ಟ್ರಕ್ ಮತ್ತು ಲಾರಿಗಳು	2420	2	6	3	5	4	1	2	2	0	2	1	2453	
	ಒಟ್ಟು	2422	2	6	3	5	4	1	2	2	0	2	1	2455	
10	ಲಘು ಸರಕು ವಾಹನ													0	
ಅ	ನಾಲ್ಕು ಚಕ್ರಗಳ ವಾಹನ	4485	4	20	15	11	15	17	13	5	7	4	10	4621	
ಆ	ಮೂರು ಚಕ್ರಗಳ ವಾಹನ	3123	4	1	6	1	2	1	0	1	2	1	2	3146	
	ಒಟ್ಟು	7608	19	21	21	12	17	18	13	6	9	5	12	7767	
11	ಬಸ್ಸುಗಳು	1479	1	0	1	2	0	0	0	0	3	0	1	1487	
	ಒಟ್ಟು	1479	1	0	1	2	0	0	0	0	3	0	1	1487	
12	ಟ್ರಾಕ್ಟರ್‌ಗಳು													0	
ಅ	ಮೋಟಾರು ಕ್ಯಾಬ್	2481	3	2	1	4	4	1	3	2	3	2	2	2509	
ಆ	ಮ್ಯಾಕ್ಸಿ ಕ್ಯಾಬ್	738	0	0	0	0	0	1	0	0	0	0	0	739	
ಇ	ಇತರೆ ಕ್ಯಾಬ್‌ಗಳು	8	0	0	0	0	0	0	0	0	0	0	0	8	
	ಒಟ್ಟು	3227	3	2	1	4	4	2	3	2	3	2	2	3256	
13	ಲಘು ಪ್ರಯಾಣಿಕರ ವಾಹನ													0	
ಅ	3 ಆಸನಗಳ ವಾಹನ	5964	3	1	7	4	2	5	3	3	2	4	2	6001	
14	ಇತರೆ ವಾಹನ	1567	0	0	1	2	3	0	0	0	0	0	0	1573	
	ಒಟ್ಟು	7531	3	1	8	6	5	5	3	3	2	4	2	7574	
	ಒಟ್ಟು ಸಾರಿಗೆ ವಾಹನ (ಬಿ)	22267	464	13	34	29	30	26	21	13	17	13	18	22975	
	ಒಟ್ಟು (ಸಾರಿಗೆ+ಸಾರಿಗೆಯ) (ಎ+ಬಿ)	418587	900	567	557	487	589	888	722	477	515	515	599	425997	

60. ದಾಂಡೇಲಿ (KA-65)

ಕ್ರ.ಸಂ.	ವಾಹನಗಳ ವಿವರ ಸಾರಿಗೆತರ ವಾಹನ	2022-23ರ ಅವಧಿಯಲ್ಲಿ ಹೊಸದಾಗಿ ನೋಂದಣಿಯಾದ ಪರ್ಗಾವಾಹನ ವಾಹನಗಳ ವಿವರ											31.03.2023		
		ಏಪ್ರಿಲ್	ಮೇ	ಜೂನ್	ಜುಲೈ	ಆಗಸ್ಟ್	ಸೆಪ್ಟೆಂಬರ್	ಅಕ್ಟೋಬರ್	ನವೆಂಬರ್	ಡಿಸೆಂಬರ್	ಜನವರಿ	ಫೆಬ್ರವರಿ	ಮಾರ್ಚ್	ಫೆಬ್ರವರಿ	ಮಾರ್ಚ್
1	ದ್ವಿ ಚಕ್ರ ವಾಹನ	57651	272	231	181	148	130	238	241	335	178	197	161	163	60126
2	ಕಾರುಗಳು	6468	29	22	26	16	23	27	37	20	34	24	22	23	6771
3	ಅಮ್ಮಿ ಬಸ್ಸುಗಳು	70	0	0	0	0	0	0	0	0	0	0	0	0	70
4	ಟ್ರಾಕ್ಟರ್‌ಗಳು	1905	7	5	8	13	6	17	6	15	11	9	10	8	2020
5	ಟ್ರೈಲರ್‌ಗಳು	1203	2	0	3	10	4	14	15	6	5	1	0	7	1270
6	ನಿರ್ಮಾಣ ಸಾಮಗ್ರಿ ವಾಹನ	36	0	1	2	0	0	0	1	0	0	1	0	1	42
7	ಖಾಸಗಿ ಸೇವಾ ವಾಹನ	1	0	0	0	0	0	0	0	0	0	0	0	0	1
8	ಇತರೆ ವಾಹನ	503	1	6	0	0	1	0	1	2	2	5	0	0	521
	ಒಟ್ಟು ಸಾರಿಗೆತರ ವಾಹನ (ಎ)	67837	311	265	220	187	164	296	301	378	230	237	193	202	70821
9	ಸರಕು ವಾಹನ														0
ಅ	ಮಲ್ಟಿ ಆಕ್ಸಲ್ /ಆರ್ಟಿಕ್ಯುಲೇಟೆಡ್ ವಾಹನ	1	0	0	0	0	0	0	0	0	0	0	0	0	1
ಆ	ಟ್ರಕ್ ಮತ್ತು ಲಾರಿಗಳು	1200	0	3	0	0	3	1	3	5	0	3	3	0	1221
	ಒಟ್ಟು	1201	0	3	0	0	3	1	3	5	0	3	3	0	1222
10	ಲಘು ಸರಕು ವಾಹನ														0
ಅ	ನಾಲ್ಕು ಚಕ್ರಗಳ ವಾಹನ	1282	4	3	9	5	3	5	7	7	9	2	4	7	1347
ಆ	ಮೂರು ಚಕ್ರಗಳ ವಾಹನ	173	0	0	0	0	0	0	0	0	1	1	0	0	175
	ಒಟ್ಟು	1455	4	3	9	5	3	5	7	7	10	3	4	7	1522
11	ಬಸ್ಸುಗಳು	286	0	0	0	1	0	0	0	0	0	0	0	0	290
	ಒಟ್ಟು	286	0	0	0	1	0	0	0	0	0	0	0	0	290
12	ಟ್ರಾಕ್ಟರ್‌ಗಳು														0
ಅ	ಮೋಟಾರು ಕ್ಯಾಬ್	424	0	0	4	1	0	1	2	2	1	2	3	3	443
ಆ	ಮಲ್ಟಿ ಕ್ಯಾಬ್	199	0	0	0	0	0	0	0	0	1	0	0	0	200
ಇ	ಇತರೆ ಕ್ಯಾಬ್‌ಗಳು	12	0	0	0	0	0	0	0	0	0	0	0	0	12
	ಒಟ್ಟು	635	0	0	4	1	0	1	2	2	2	2	3	3	655
13	ಲಘು ಪ್ರಯಾಣಿಕರ ವಾಹನ														0
ಅ	3 ಆಸನಗಳ ವಾಹನ	732	1	0	0	0	1	4	0	2	0	1	0	0	741
14	ಇತರೆ ವಾಹನ	345	0	0	0	0	1	1	0	1	0	1	0	0	349
	ಒಟ್ಟು	1077	1	0	0	0	2	5	0	3	0	2	0	0	1090
	ಒಟ್ಟು ಸಾರಿಗೆ ವಾಹನ (ಬಿ)	4654	316	6	13	7	8	12	12	17	12	10	10	13	5090
	ಒಟ್ಟು (ಸಾರಿಗೆ+ಸಾರಿಗೆತರ) (ಎ+ಬಿ)	72491	627	271	233	194	172	308	313	395	242	247	203	215	75911

61. ತರೇಕೆರ (KA-66)

ಕ್ರ.ಸಂ.	ವಾಹನಗಳ ವಿವರ ಸಾರಿಗೆತರ ವಾಹನ	2022-23ರ ಅವಧಿಯಲ್ಲಿ ಹೊಸದಾಗಿ ನೋಂದಣಿಯಾದ ಪರ್ಗಾವಲು ವಾಹನಗಳ ವಿವರ											31.03.2023		
		ಏಪ್ರಿಲ್	ಮೇ	ಜೂನ್	ಜುಲೈ	ಆಗಸ್ಟ್	ಸೆಪ್ಟೆಂಬರ್	ಅಕ್ಟೋಬರ್	ನವೆಂಬರ್	ಡಿಸೆಂಬರ್	ಜನವರಿ	ಫೆಬ್ರವರಿ	ಮಾರ್ಚ್	31.03.2023	
1	ದ್ವಿ ಚಕ್ರ ವಾಹನ	117641	645	366	404	291	353	394	543	442	294	340	404	361	122478
2	ಕಾರುಗಳು	16227	91	70	65	48	58	62	66	59	55	66	59	72	16998
3	ಅಮ್ಮಿ ಬಸ್ಸುಗಳು	42	0	0	0	0	0	0	0	0	0	0	0	0	42
4	ಟ್ರಾಕ್ಟರ್‌ಗಳು	12124	159	83	99	240	70	63	74	122	116	113	95	95	13453
5	ಟ್ರೈಲರ್‌ಗಳು	5948	84	23	28	73	19	32	21	14	26	21	19	13	6321
6	ನಿರ್ಮಾಣ ಸಾಮಗ್ರಿ ವಾಹನ	64	2	1	0	1	0	0	1	2	1	0	1	0	73
7	ಖಾಸಗಿ ಸೇವಾ ವಾಹನ	2	0	0	0	0	0	0	0	0	0	0	0	0	2
8	ಇತರೆ ವಾಹನ	469	4	5	1	2	2	1	3	3	1	0	3	1	495
	ಒಟ್ಟು ಸಾರಿಗೆತರ ವಾಹನ (ಎ)	152517	985	548	597	655	502	552	708	642	493	540	581	542	159862
9	ಸರಕು ವಾಹನ														0
ಅ	ಮಲ್ಟಿ ಆಕ್ಸಲ್ /ಆರ್ಟಿಕ್ಯುಲೇಟೆಡ್ ವಾಹನ	0	0	0	0	0	0	0	0	0	0	0	0	0	0
ಆ	ಟ್ರಕ್ ಮತ್ತು ಲಾರಿಗಳು	1797	2	3	0	3	2	1	1	15	2	9	13	2	1850
	ಒಟ್ಟು	1797	2	3	0	3	2	1	1	15	2	9	13	2	1850
10	ಲಘು ಸರಕು ವಾಹನ														0
ಅ	ನಾಲ್ಕು ಚಕ್ರಗಳ ವಾಹನ	4872	25	9	10	27	9	12	14	12	11	14	12	11	5038
ಆ	ಮೂರು ಚಕ್ರಗಳ ವಾಹನ	1315	1	2	1	0	1	1	1	1	0	1	2	2	1328
	ಒಟ್ಟು	6187	26	11	11	27	10	13	15	13	11	15	14	13	6366
11	ಬಸ್ಸುಗಳು	613	0	1	6	4	6	0	1	1	1	1	0	0	634
	ಒಟ್ಟು	613	0	1	6	4	6	0	1	1	1	1	0	0	634
12	ಟ್ರಾಕ್ಟರ್‌ಗಳು														0
ಅ	ಮೋಟಾರು ಕ್ಯಾಬ್	1229	3	1	0	2	2	1	4	2	2	5	1	1	1253
ಆ	ಮ್ಯಾಕ್ಸಿ ಕ್ಯಾಬ್	460	0	0	0	0	0	0	0	0	0	0	0	0	460
ಇ	ಇತರೆ ಕ್ಯಾಬ್‌ಗಳು	0	0	0	0	0	0	0	0	0	0	0	0	0	0
	ಒಟ್ಟು	1689	3	1	0	2	2	1	4	2	2	5	1	1	1713
13	ಲಘು ಪ್ರಯಾಣಿಕರ ವಾಹನ														0
ಅ	3 ಆಸನಗಳ ವಾಹನ	2890	4	5	5	6	11	7	8	9	5	8	7	7	2972
14	ಇತರೆ ವಾಹನ	824	0	0	3	4	0	0	2	3	7	10	6	3	862
	ಒಟ್ಟು	3714	4	5	8	10	11	7	10	12	12	18	13	10	3834
	ಒಟ್ಟು ಸಾರಿಗೆ ವಾಹನ (ಐ)	14000	1020	21	25	46	31	22	31	43	28	48	41	26	15382
	ಒಟ್ಟು (ಸಾರಿಗೆ+ಸಾರಿಗೆತರ) (ಎ+ಐ)	166517	2005	569	622	701	533	574	739	685	521	588	622	568	175244

62. ಚಿಂತಾಮಣಿ (KA-67)

ಕ್ರ.ಸಂ.	ವಾಹನಗಳ ವಿವರ ಸಾರಿಗೆಯ ವಾಹನ	2022-23ರ ಅವಧಿಯಲ್ಲಿ ಹೊಸದಾಗಿ ನೋಂದಣಿಯಾದ ವರ್ಗಾವಾರು ವಾಹನಗಳ ವಿವರ											31.03.2023	
		ಏಪ್ರಿಲ್	ಮೇ	ಜೂನ್	ಜುಲೈ	ಆಗಸ್ಟ್	ಸೆಪ್ಟೆಂಬರ್	ಅಕ್ಟೋಬರ್	ನವೆಂಬರ್	ಡಿಸೆಂಬರ್	ಜನವರಿ	ಫೆಬ್ರವರಿ	ಮಾರ್ಚ್	ಫೆಬ್ರವರಿ
1	ದ್ವಿ ಚಕ್ರ ವಾಹನ	248	156	293	268	271	254	301	378	293	217	230	202	55207
2	ಕಾರುಗಳು	43	29	39	26	38	55	37	33	36	41	38	25	7038
3	ಅಮ್ಮ ಬಸ್ಸುಗಳು	0	0	0	0	0	0	0	0	0	0	0	0	116
4	ಟ್ರಾಕ್ಟರ್‌ಗಳು	28	9	26	26	21	20	15	21	34	32	29	23	3067
5	ಟ್ರೈಲರ್‌ಗಳು	7	5	4	13	8	3	4	1	8	8	3	6	1785
6	ನಿರ್ಮಾಣ ಸಾಮಗ್ರಿ ವಾಹನ	4	0	0	0	1	2	2	1	1	2	0	0	87
7	ಖಾಸಗಿ ಸೇವಾ ವಾಹನ	2	0	0	0	0	0	0	0	0	0	0	0	2
8	ಇತರೆ ವಾಹನ	1	0	0	0	0	0	1	1	0	0	1	0	255
	ಒಟ್ಟು ಸಾರಿಗೆಯ ವಾಹನ (ಎ)	331	199	362	333	339	334	360	435	372	300	301	256	67557
9	ಸರಕು ವಾಹನ													0
ಅ	ಮಲ್ಟಿ ಆಕ್ಸಲ್ /ಆರ್ಟಿಕ್ಯುಲೇಟೆಡ್ ವಾಹನ	0	0	0	0	0	0	0	0	0	0	0	0	0
ಆ	ಟ್ರಕ್ ಮತ್ತು ಲಾರಿಗಳು	6	1	2	2	4	7	6	1	5	3	3	4	840
	ಒಟ್ಟು	6	1	2	2	4	7	6	1	5	3	3	4	840
10	ಲಘು ಸರಕು ವಾಹನ													0
ಅ	ನಾಲ್ಕು ಚಕ್ರಗಳ ವಾಹನ	19	12	13	21	16	24	13	13	26	17	17	22	3501
ಆ	ಮೂರು ಚಕ್ರಗಳ ವಾಹನ	3	0	2	0	0	0	0	1	3	0	0	0	224
	ಒಟ್ಟು	22	12	15	21	16	24	13	14	29	17	17	22	3725
11	ಬಸ್ಸುಗಳು	0	1	0	3	0	1	0	0	0	0	0	1	900
	ಒಟ್ಟು	0	1	0	3	0	1	0	0	0	0	0	1	900
12	ಟ್ಯಾಕ್ಸಿಗಳು													0
ಅ	ಮೋಟಾರು ಕ್ಯಾಬ್	1	2	1	2	2	1	2	4	5	5	6	7	642
ಆ	ಮ್ಯಾಕ್ಸಿ ಕ್ಯಾಬ್	0	0	1	0	0	0	0	0	0	0	0	0	190
ಇ	ಇತರೆ ಕ್ಯಾಬ್‌ಗಳು	0	0	0	0	0	0	0	0	0	0	0	0	0
	ಒಟ್ಟು	1	2	2	2	2	1	2	4	5	5	6	7	832
13	ಲಘು ಪ್ರಯಾಣಿಕರ ವಾಹನ													0
ಅ	3 ಆಸನಗಳ ವಾಹನ	0	0	1	0	0	0	0	0	1	0	4	0	612
14	ಇತರೆ ವಾಹನ	202	0	6	0	1	1	0	1	2	0	1	2	216
	ಒಟ್ಟು	808	0	7	0	1	1	0	1	3	0	5	2	828
	ಒಟ್ಟು ಸಾರಿಗೆ ವಾಹನ (ಬಿ)	6794	360	26	28	23	34	21	20	42	25	31	36	7456
	ಒಟ್ಟು (ಸಾರಿಗೆ+ಸಾರಿಗೆಯ) (ಎ+ಬಿ)	70429	691	388	361	362	368	381	455	414	325	332	292	75013

63. ರಾಣಿಬೆನ್ನೂರು (KA-68)

ಕ್ರ.ಸಂ.	ವಾಹನಗಳ ವಿವರ ಸಾರಿಗೆಯ ವಾಹನ	2022-23ರ ಅವಧಿಯಲ್ಲಿ ಹೊಸದಾಗಿ ನೋಂದಣಿಯಾದ ವರ್ಗಾವಾರು ವಾಹನಗಳ ವಿವರ											31.03.2023	
		ಏಪ್ರಿಲ್	ಮೇ	ಜೂನ್	ಜುಲೈ	ಆಗಸ್ಟ್	ಸೆಪ್ಟೆಂಬರ್	ಅಕ್ಟೋಬರ್	ನವೆಂಬರ್	ಡಿಸೆಂಬರ್	ಜನವರಿ	ಫೆಬ್ರವರಿ	ಮಾರ್ಚ್	31.03.2023
1	ದ್ವಿ ಚಕ್ರ ವಾಹನ	137108	838	597	422	664	530	1445	786	442	666	608	848	146024
2	ಕಾರುಗಳು	11456	96	69	64	73	103	122	71	84	73	62	76	12433
3	ಅಮ್ಮಿ ಬಸ್ಸುಗಳು	47	0	0	0	0	0	0	0	0	0	0	0	47
4	ಟ್ರಾಕ್ಟರ್‌ಗಳು	12036	110	114	109	78	75	67	127	154	103	110	112	13319
5	ಟ್ರೈಲರ್‌ಗಳು	3516	18	14	15	11	12	12	20	37	23	25	82	3799
6	ನಿರ್ಮಾಣ ಸಾಮಗ್ರಿ ವಾಹನ	159	7	3	4	0	5	5	7	5	3	1	4	207
7	ಖಾಸಗಿ ಸೇವಾ ವಾಹನ	1	0	0	0	0	0	0	0	0	0	0	0	1
8	ಇತರೆ ವಾಹನ	770	2	1	5	1	4	0	0	4	0	3	1	792
	ಒಟ್ಟು ಸಾರಿಗೆಯ ವಾಹನ (ಎ)	165093	1303	802	615	827	729	1651	1011	726	868	809	1123	176622
9	ಸರಕು ವಾಹನ													0
ಅ	ಮಲ್ಟಿ ಆಕ್ಸೆಲ್ /ಆರ್ಟಿಕ್ಯೂಲೇಟೆಡ್ ವಾಹನ	1	0	0	0	0	0	0	0	0	0	0	0	1
ಆ	ಟ್ರಕ್ ಮತ್ತು ಲಾರಿಗಳು	936	5	11	3	8	3	12	9	11	8	6	16	1033
	ಒಟ್ಟು	937	5	11	3	8	3	12	9	11	8	6	16	1034
10	ಲಘು ಸರಕು ವಾಹನ													0
ಅ	ನಾಲ್ಕು ಚಕ್ರಗಳ ವಾಹನ	2518	48	31	35	56	35	51	50	27	40	42	63	3029
ಆ	ಮೂರು ಚಕ್ರಗಳ ವಾಹನ	1906	4	6	2	9	3	3	3	4	7	4	5	1961
	ಒಟ್ಟು	4424	52	37	38	65	38	54	53	31	47	46	68	4990
11	ಬಸ್ಸುಗಳು	372	0	4	2	4	5	3	1	0	1	4	0	397
	ಒಟ್ಟು	372	0	4	2	4	5	3	1	0	1	4	0	397
12	ಟ್ರಾಕ್ಟರ್‌ಗಳು													0
ಅ	ಮೋಟಾರು ಕ್ಯಾಬ್	1588	9	8	11	4	5	12	12	11	15	16	15	1717
ಆ	ಮ್ಯಾಕ್ಸಿ ಕ್ಯಾಬ್	1046	2	1	1	0	0	0	0	0	0	0	1	1051
ಇ	ಇತರೆ ಕ್ಯಾಬ್‌ಗಳು	0	0	0	0	0	0	0	0	0	0	0	0	0
	ಒಟ್ಟು	2634	11	9	12	4	5	12	12	11	15	16	16	2768
13	ಲಘು ಪ್ರಯಾಣಿಕರ ವಾಹನ													0
ಅ	3 ಆಸನಗಳ ವಾಹನ	5696	12	10	8	9	24	20	27	13	14	14	17	5882
14	ಇತರೆ ವಾಹನ	461	2	5	4	0	11	5	4	5	4	2	1	509
	ಒಟ್ಟು	6157	14	15	12	9	35	25	32	17	19	22	18	6391
	ಒಟ್ಟು ಸಾರಿಗೆ ವಾಹನ (ಬಿ)	14524	1385	70	75	124	74	111	91	73	96	85	118	16883
	ಒಟ್ಟು (ಸಾರಿಗೆ+ಸಾರಿಗೆಯ) (ಎ+ಬಿ)	179617	2688	877	672	951	803	1762	1102	799	964	894	1241	193505

64. ರಾಮದುರ್ಗ (KA-69)

ಕ್ರ.ಸಂ.	ವಾಹನಗಳ ವಿವರ ಸಾರಿಗೆಯ ವಾಹನ	2022-23ರ ಅವಧಿಯಲ್ಲಿ ಹೊಸದಾಗಿ ನೋಂದಣಿಯಾದ ಪರ್ಗಾವಲು ವಾಹನಗಳ ವಿವರ											31.03.2023	
		ಏಪ್ರಿಲ್	ಮೇ	ಜೂನ್	ಜುಲೈ	ಆಗಸ್ಟ್	ಸೆಪ್ಟೆಂಬರ್	ಅಕ್ಟೋಬರ್	ನವೆಂಬರ್	ಡಿಸೆಂಬರ್	ಜನವರಿ	ಫೆಬ್ರವರಿ	ಮಾರ್ಚ್	ಒಟ್ಟು
1	ದ್ವಿ ಚಕ್ರ ವಾಹನ	262	308	250	139	197	238	285	581	300	202	164	198	52572
2	ಕಾರುಗಳು	27	25	16	16	17	18	27	15	15	14	13	13	3823
3	ಅಮ್ಮಿ ಬಸ್ಸುಗಳು	0	0	0	0	0	0	0	0	0	0	0	0	83
4	ಟ್ರಾಕ್ಟರ್‌ಗಳು	41	36	51	55	35	50	43	25	53	51	51	45	6580
5	ಟ್ರೈಲರ್‌ಗಳು	15	15	22	38	40	62	53	10	24	26	11	16	4070
6	ನಿರ್ಮಾಣ ಸಾಮಗ್ರಿ ವಾಹನ	1	2	1	2	0	2	0	4	4	2	3	4	95
7	ಖಾಸಗಿ ಸೇವಾ ವಾಹನ	0	0	0	0	0	0	0	0	0	0	0	0	0
8	ಇತರೆ ವಾಹನ	148	1	0	1	2	1	3	0	3	3	0	1	163
	ಒಟ್ಟು ಸಾರಿಗೆಯ ವಾಹನ (ಎ)	346	387	340	251	291	371	411	635	399	298	242	277	67386
9	ಸರಕು ವಾಹನ													0
ಅ	ಮಲ್ಟಿ ಆಕ್ಸಲ್ /ಆರ್ಟಿಕ್ಯುಲೇಟೆಡ್ ವಾಹನ	0	0	0	0	0	0	0	0	0	0	0	0	0
ಆ	ಟ್ರಕ್ ಮತ್ತು ಲಾರಿಗಳು	561	6	1	0	0	0	2	0	2	1	1	11	585
	ಒಟ್ಟು	561	6	1	0	0	0	2	0	2	1	1	11	585
10	ಲಘು ಸರಕು ವಾಹನ													0
ಅ	ನಾಲ್ಕು ಚಕ್ರಗಳ ವಾಹನ	14	12	6	11	31	7	10	9	2	11	4	8	1730
ಆ	ಮೂರು ಚಕ್ರಗಳ ವಾಹನ	385	1	0	1	0	2	1	2	1	2	1	1	397
	ಒಟ್ಟು	1990	14	6	12	31	9	11	11	3	13	5	9	2127
11	ಬಸ್ಸುಗಳು	161	0	1	0	1	0	0	0	0	0	0	0	163
	ಒಟ್ಟು	161	0	1	0	1	0	0	0	0	0	0	0	163
12	ಟ್ರಾಕ್ಟರ್‌ಗಳು													0
ಅ	ಮೋಟಾರು ಕ್ಯಾಬ್	301	2	4	0	1	0	1	0	0	0	0	0	309
ಆ	ಮ್ಯಾಕ್ಸ್ ಕ್ಯಾಬ್	268	0	0	0	0	0	0	0	0	0	0	0	268
ಇ	ಇತರೆ ಕ್ಯಾಬ್‌ಗಳು	0	0	0	0	0	0	0	0	0	0	0	0	0
	ಒಟ್ಟು	569	2	4	0	1	0	1	0	0	0	0	0	577
13	ಲಘು ಪ್ರಯಾಣಿಕರ ವಾಹನ													0
ಅ	3 ಆಸನಗಳ ವಾಹನ	494	2	2	6	2	5	5	5	4	5	3	4	543
14	ಇತರೆ ವಾಹನ	180	0	0	0	3	0	0	0	0	1	0	0	184
	ಒಟ್ಟು	674	2	2	6	5	5	5	5	4	6	3	4	727
	ಒಟ್ಟು ಸಾರಿಗೆ ವಾಹನ (ಬಿ)	3955	370	19	14	37	14	19	16	9	20	9	24	4525
	ಒಟ್ಟು (ಸಾರಿಗೆ+ಸಾರಿಗೆಯ) (ಎ+ಬಿ)	67093	716	406	270	328	385	430	651	408	318	251	301	71911

65. ಬಂಟ್ವಾಳ (KA-70)

ಕ್ರ.ಸಂ.	ವಾಹನಗಳ ವಿವರ ಸಾರಿಗೆಯ ವಾಹನ	2022-23ರ ಅವಧಿಯಲ್ಲಿ ಹೊಸದಾಗಿ ನೋಂದಣಿಯಾದ ವರ್ಗಾವಾರು ವಾಹನಗಳ ವಿವರ											31.03.2023	
		ಏಪ್ರಿಲ್	ಮೇ	ಜೂನ್	ಜುಲೈ	ಆಗಸ್ಟ್	ಸೆಪ್ಟೆಂಬರ್	ಅಕ್ಟೋಬರ್	ನವೆಂಬರ್	ಡಿಸೆಂಬರ್	ಜನವರಿ	ಫೆಬ್ರವರಿ	ಮಾರ್ಚ್	ಫೆಬ್ರವರಿ
1	ದ್ವಿ ಚಕ್ರ ವಾಹನ	147566	376	327	237	253	294	488	365	245	380	295	371	151857
2	ಕಾರುಗಳು	43868	73	82	78	50	103	123	90	74	112	81	98	44946
3	ಅಮ್ಮಿ ಬಸ್ಸುಗಳು	92	0	0	0	0	0	0	0	0	0	0	1	93
4	ಟ್ರಾಕ್ಟರ್‌ಗಳು	126	1	0	1	2	3	1	0	2	1	1	1	139
5	ಟ್ರೈಲರ್‌ಗಳು	43	0	0	0	0	1	0	0	0	0	0	0	44
6	ನಿರ್ಮಾಣ ಸಾಮಗ್ರಿ ವಾಹನ	64	1	2	1	0	0	0	3	0	2	0	4	77
7	ಖಾಸಗಿ ಸೇವಾ ವಾಹನ	2	0	0	0	0	0	0	0	0	0	0	0	2
8	ಇತರೆ ವಾಹನ	1697	22	3	1	0	3	1	2	5	8	2	14	1773
	ಒಟ್ಟು ಸಾರಿಗೆಯ ವಾಹನ (ಎ)	193458	452	412	317	308	402	614	463	336	503	379	489	198931
9	ಸರಕು ವಾಹನ													0
ಅ	ಮಲ್ಟಿ ಆಕ್ಸಲ್ /ಆರ್ಟಿಕ್ಯುಲೇಟೆಡ್ ವಾಹನ	7	0	0	0	0	0	3	0	0	0	1	0	11
ಆ	ಟ್ರಕ್ ಮತ್ತು ಲಾರಿಗಳು	4373	3	5	12	27	17	16	30	36	15	12	9	4566
	ಒಟ್ಟು	4380	3	5	12	27	17	19	30	36	15	13	9	4577
10	ಲಘು ಸರಕು ವಾಹನ													0
ಅ	ನಾಲ್ಕು ಚಕ್ರಗಳ ವಾಹನ	5623	12	10	5	12	14	11	15	8	20	14	27	5785
ಆ	ಮೂರು ಚಕ್ರಗಳ ವಾಹನ	1598	6	1	4	5	8	6	3	4	16	6	12	1671
	ಒಟ್ಟು	7221	18	11	9	17	22	17	18	12	36	20	39	7456
11	ಬಸ್ಸುಗಳು	1215	3	0	3	4	0	0	0	0	3	0	2	1238
	ಒಟ್ಟು	1215	3	0	3	4	0	0	0	0	3	0	2	1238
12	ಟ್ರಾಕ್ಟರ್‌ಗಳು													0
ಅ	ಮೋಟಾರು ಕ್ಯಾಬ್	2645	0	0	1	2	1	1	1	1	4	1	6	2664
ಆ	ಮ್ಯಾಕ್ಸಿ ಕ್ಯಾಬ್	639	0	0	1	1	0	0	0	0	1	0	2	644
ಇ	ಇತರೆ ಕ್ಯಾಬ್‌ಗಳು	12	0	0	0	0	0	0	0	0	0	0	0	12
	ಒಟ್ಟು	3296	0	0	2	3	1	1	1	1	5	1	8	3320
13	ಲಘು ಪ್ರಯಾಣಿಕರ ವಾಹನ													0
ಅ	3 ಆಸನಗಳ ವಾಹನ	13294	54	25	44	64	41	83	77	55	132	114	105	14151
14	ಇತರೆ ವಾಹನ	193	1	2	0	0	1	0	1	0	1	0	0	199
	ಒಟ್ಟು	13487	55	27	44	64	42	83	77	56	132	114	105	14350
	ಒಟ್ಟು ಸಾರಿಗೆ ವಾಹನ (ಐ)	29599	877	49	63	104	96	118	126	105	191	148	163	31739
	ಒಟ್ಟು (ಸಾರಿಗೆ+ಸಾರಿಗೆಯ) (ಎ+ಐ)	223057	1675	501	475	421	404	520	589	441	694	527	652	230670

66. ಅಥವಾ (KA-71)

ಕ್ರ.ಸಂ.	ವಾಹನಗಳ ವಿವರ ಸಾರಿಗೆಯ ವಾಹನ	2022-23ರ ಅವಧಿಯಲ್ಲಿ ಹೊಸದಾಗಿ ನೋಂದಣಿಯಾದ ಪರ್ಗಾವಲು ವಾಹನಗಳ ವಿವರ										31.03.2023		
		ಏಪ್ರಿಲ್	ಮೇ	ಜೂನ್	ಜುಲೈ	ಆಗಸ್ಟ್	ಸೆಪ್ಟೆಂಬರ್	ಅಕ್ಟೋಬರ್	ನವೆಂಬರ್	ಡಿಸೆಂಬರ್	ಜನವರಿ	ಫೆಬ್ರವರಿ	ಮಾರ್ಚ್	31.03.2023
1	ದ್ವಿ ಚಕ್ರ ವಾಹನ	9368	612	558	408	447	485	862	872	403	461	472	589	16072
2	ಕಾರುಗಳು	895	61	53	48	42	46	84	44	37	35	36	38	1485
3	ಅಮ್ಮಿ ಬಸ್ಸುಗಳು	13	1	0	3	0	0	1	0	0	0	0	0	18
4	ಟ್ರಾಕ್ಟರ್‌ಗಳು	1521	79	132	116	84	74	84	69	70	79	72	109	2541
5	ಟ್ರೈಲರ್‌ಗಳು	1098	56	95	84	76	133	155	82	37	30	24	53	1936
6	ನಿರ್ಮಾಣ ಸಾಮಗ್ರಿ ವಾಹನ	58	5	7	4	2	3	3	7	6	2	3	6	107
7	ಖಾಸಗಿ ಸೇವಾ ವಾಹನ	0	0	0	0	0	0	0	0	0	0	0	0	0
8	ಇತರೆ ವಾಹನ	49	2	4	0	1	3	1	1	1	1	3	3	69
	ಒಟ್ಟು ಸಾರಿಗೆಯ ವಾಹನ (ಎ)	13002	739	849	663	652	744	1190	1075	554	608	610	798	22228
9	ಸರಕು ವಾಹನ													0
ಅ	ಮಲ್ಟಿ ಆಕ್ಸಲ್ /ಆರ್ಟಿಕ್ಯುಲೇಟೆಡ್ ವಾಹನ	0	0	0	0	0	0	0	0	0	0	0	0	0
ಆ	ಟ್ರಕ್ ಮತ್ತು ಲಾರಿಗಳು	90	7	7	6	0	3	2	7	4	4	6	5	144
	ಒಟ್ಟು	90	7	7	6	0	3	2	7	4	4	6	5	144
10	ಲಘು ಸರಕು ವಾಹನ													0
ಅ	ನಾಲ್ಕು ಚಕ್ರಗಳ ವಾಹನ	365	26	30	47	27	24	36	20	7	14	20	24	666
ಆ	ಮೂರು ಚಕ್ರಗಳ ವಾಹನ	8	1	0	0	0	0	0	0	1	0	0	0	10
	ಒಟ್ಟು	373	26	30	47	27	24	36	20	8	14	20	24	676
11	ಬಸ್ಸುಗಳು	3	0	3	2	3	5	2	0	0	0	1	1	20
	ಒಟ್ಟು	3	0	3	2	3	5	2	0	0	0	1	1	20
12	ಟ್ರಾಕ್ಟರ್‌ಗಳು													0
ಅ	ಮೋಟಾರು ಕ್ಯಾಬ್	33	3	1	3	2	4	0	1	1	0	0	0	51
ಆ	ಮಲ್ಟಿ ಕ್ಯಾಬ್	3	0	0	0	0	0	0	0	0	0	0	0	3
ಇ	ಇತರೆ ಕ್ಯಾಬ್‌ಗಳು	0	0	0	0	0	0	0	0	0	0	0	0	0
	ಒಟ್ಟು	36	3	1	3	2	4	0	1	1	0	0	0	54
13	ಲಘು ಪ್ರಯಾಣಿಕರ ವಾಹನ													0
ಅ	3 ಆಸನಗಳ ವಾಹನ	24	1	3	3	1	1	0	1	0	0	0	1	35
14	ಇತರೆ ವಾಹನ	83	0	3	3	0	3	3	1	2	0	0	2	100
	ಒಟ್ಟು	107	1	3	6	1	4	3	2	2	0	0	3	135
	ಒಟ್ಟು ಸಾರಿಗೆ ವಾಹನ (ಬಿ)	609	781	36	64	33	40	43	30	15	18	27	33	1773
	ಒಟ್ಟು (ಸಾರಿಗೆ+ಸಾರಿಗೆಯ) (ಎ+ಬಿ)	13611	1525	775	727	685	784	1233	1105	569	626	637	831	24001

67. ಅಭಿವೃದ್ಧಿ ಮತ್ತು ರಾಜ್ಯ ಸಾರಿಗೆ ನಿಗಮಗಳು (KA-57)

ಕ್ರ.ಸಂ.	ವಾಹನಗಳ ವಿವರ ಸಾರಿಗೆಯ ವಾಹನ	31.03.2022	2022-23ರ ಅವಧಿಯಲ್ಲಿ ಹೊಸದಾಗಿ ನೋಂದಣಿಯಾದ ವರ್ಗಾವಾಹನ ವಾಹನಗಳ ವಿವರ										31.03.2023					
			ಏಪ್ರಿಲ್	ಮೇ	ಜೂನ್	ಜುಲೈ	ಆಗಸ್ಟ್	ಸೆಪ್ಟೆಂಬರ್	ಅಕ್ಟೋಬರ್	ನವೆಂಬರ್	ಡಿಸೆಂಬರ್	ಜನವರಿ		ಫೆಬ್ರವರಿ	ಮಾರ್ಚ್			
1	ದ್ವಿ ಚಕ್ರ ವಾಹನ	0													0	0	0	
2	ಕಾರುಗಳು	29													21	0	0	50
3	ಅಮ್ಮಿ ಬಸ್ಸುಗಳು	0													0	0	0	0
4	ಟ್ರಾಕ್ಟರ್‌ಗಳು	0													0	0	0	0
5	ಟ್ರೈಲರ್‌ಗಳು	0													0	0	0	0
6	ನಿರ್ಮಾಣ ಸಾಮಗ್ರಿ ವಾಹನ	0													0	0	0	0
7	ಖಾಸಗಿ ಸೇವಾ ವಾಹನ	0													0	0	0	0
8	ಇತರೆ ವಾಹನ	0													0	0	0	0
	ಒಟ್ಟು ಸಾರಿಗೆಯ ವಾಹನ (ಎ)	29													21	0	0	50
9	ಸರಕು ವಾಹನ																	0
ಅ	ಮಲ್ಟಿ ಆಕ್ಸಲ್ /ಅರ್ಬಿಕ್ಯೂಲೇಟೆಡ್ ವಾಹನ	0	0	0	0	0	0	0	0	0	0	0	0	0	0	0	0	0
ಆ	ಟ್ರಕ್ ಮತ್ತು ಲಾರಿಗಳು	0	0	0	0	0	0	0	0	0	0	0	0	0	0	0	0	0
	ಒಟ್ಟು	0	0	0	0	0	0	0	0	0	0	0	0	0	0	0	0	0
10	ಲಘು ಸರಕು ವಾಹನ																	0
ಅ	ನಾಲ್ಕು ಚಕ್ರಗಳ ವಾಹನ	0	0	0	0	0	0	0	0	0	0	0	0	0	0	0	0	0
ಆ	ಮೂರು ಚಕ್ರಗಳ ವಾಹನ	0	0	0	0	0	0	0	0	0	0	0	0	0	0	0	0	0
	ಒಟ್ಟು	0	0	0	0	0	0	0	0	0	0	0	0	0	0	0	0	0
11	ಬಸ್ಸುಗಳು	5110													236	2	15	5368
	ಒಟ್ಟು	5110	0	0	0	0	0	0	0	0	0	0	0	0	236	2	15	5368
12	ಟ್ರ್ಯಾಕ್ಟರ್‌ಗಳು																	0
ಅ	ಮೋಟಾರು ಕ್ಯಾಬ್	0	0	0	0	0	0	0	0	0	0	0	0	0	0	0	0	0
ಆ	ಮಲ್ಟಿ ಕ್ಯಾಬ್	0	0	0	0	0	0	0	0	0	0	0	0	0	0	0	0	0
ಇ	ಇತರೆ ಕ್ಯಾಬ್‌ಗಳು	0	0	0	0	0	0	0	0	0	0	0	0	0	0	0	0	0
	ಒಟ್ಟು	0	0	0	0	0	0	0	0	0	0	0	0	0	0	0	0	0
13	ಲಘು ಪ್ರಯಾಣಿಕರ ವಾಹನ																	0
ಅ	3 ಆಸನಗಳ ವಾಹನ	0	0	0	0	0	0	0	0	0	0	0	0	0	0	0	0	0
14	ಇತರೆ ವಾಹನ	0	0	0	0	0	0	0	0	0	0	0	0	0	0	0	0	0
	ಒಟ್ಟು	0	0	0	0	0	0	0	0	0	0	0	0	0	0	0	0	0
	ಒಟ್ಟು ಸಾರಿಗೆ ವಾಹನ (ಬಿ)	5110	0	0	0	0	0	0	0	0	0	0	0	0	236	2	15	5368
	ಒಟ್ಟು (ಸಾರಿಗೆ+ಸಾರಿಗೆಯ ವಾಹನ) (ಎ+ಬಿ)	5110	0	0	0	0	0	0	0	0	0	0	0	0	236	2	15	5368

27. 31.03.2023 ರ ಅಂತ್ಯಕ್ಕೆ ಪ್ರಾದೇಶಿಕ ಕಛೇರಿವಾರು ನೋಂದಣಿಯಾಗಿ ಚಾಲ್ತಿಯಲ್ಲಿರುವ ಒಟ್ಟು ವಾಹನಗಳ ವಿವರಗಳು:

ಕ್ರಮ ಸಂಖ್ಯೆ	ಕಛೇರಿ ಹೆಸರು	31-03-2022ರ ಅಂತ್ಯಕ್ಕೆ	2022-23ನೇ ಸಾಲಿನಲ್ಲಿ	31-03-2023ರ ಅಂತ್ಯಕ್ಕೆ
1	ಬೆಂಗಳೂರು ಕೇಂದ್ರ	1202408	87906	1290314
2	ಬೆಂಗಳೂರು ಪಶ್ಚಿಮ	1336166	67986	1404152
3	ಬೆಂಗಳೂರು ಪೂರ್ವ	1578688	92709	1671397
4	ಬೆಂಗಳೂರು ಉತ್ತರ	1326892	60761	1387653
5	ಬೆಂಗಳೂರು ದಕ್ಷಿಣ	1719505	117511	1837016
6	ತುಮಕೂರು	659447	39897	698925
7	ಕೋಲಾರ	272360	13281	276087
8	ಕೆ.ಬಿ.ಎಫ್.	220681	5785	227040
9	ಮೈಸೂರು ಪೂರ್ವ	978457	57983	1041339
10	ಚಾಮರಾಜನಗರ	248713	11507	261576
11	ಮಂಡ್ಯ	462787	21476	486340
12	ಮಡಿಕೇರಿ	213451	11161	225960
13	ಹಾಸನ	540958	28539	572200
14	ಶಿವಮೊಗ್ಗ	515566	23876	542247
15	ಸಾಗರ	265652	13854	281060
16	ಚಿತ್ರದುರ್ಗ	448473	32325	483254
17	ದಾವಣಗೆರೆ	661422	37520	702877
18	ಚಿಕ್ಕಮಗಳೂರು	286579	14358	302401
19	ಮಂಗಳೂರು	661730	43223	708923
20	ಉಡುಪಿ	529515	31252	564063
21	ಪುತ್ತೂರು	219096	12901	233206
22	ಬೆಳಗಾವಿ	635013	34988	673472
23	ಚಿಕ್ಕೋಡಿ	482274	14446	497995
24	ಬೈಲಹೊಂಗಲ	222365	7354	230456
25	ದಾರವಾಡ (ಪಶ್ಚಿಮ)	694215	21182	717463
26	ಗದಗ	290659	17284	309761
27	ಹಾವೇರಿ	386521	16075	404210
28	ವಿಜಯಪುರ	604196	38768	646120
29	ಬಾಗಲಕೋಟೆ	337298	16355	355078
30	ಕಾರವಾರ	145077	5051	150542
31	ಶಿರಸಿ	235961	10664	247711
32	ಕಲಬುರ್ಗಿ	606008	33875	642454
33	ಯಾದಗಿರಿ	219462	14022	234780

ಕ್ರಮ ಸಂಖ್ಯೆ	ಕಛೇರಿ ಹೆಸರು	31-03-2022ರ ಅಂತ್ಯಕ್ಕೆ	2022-23ನೇ ಸಾಲಿನಲ್ಲಿ	31-03-2023ರ ಅಂತ್ಯಕ್ಕೆ
34	ಬಳ್ಳಾರಿ	404515	21213	427127
35	ಹೊಸಪೇಟೆ	408092	26898	437669
36	ರಾಯಚೂರು	492086	28244	522769
37	ಕೊಪ್ಪಳ	361197	21327	384392
38	ಬೀದರ್	182950	10891	194723
39	ಭಾರ್ಗಿ	111569	5367	117435
40	ಚಿಕ್ಕಬಳ್ಳಾಪುರ	295645	12216	308864
41	ಜ್ಞಾನಭಾರತಿ	539644	28135	567779
42	ರಾಮನಗರ	270773	16776	289016
43	ದೇವನಹಳ್ಳಿ	178804	9377	188756
44	ತಿಪಟೂರು	221044	11582	233894
45	ಹುಣಸೂರು	239677	6791	247102
46	ಸಕಲೇಶಪುರ	113156	3147	116682
47	ಹೊನ್ನಾವರ	163619	9442	173895
48	ಜಮಖಂಡಿ	239257	13592	254237
49	ಗೋಕಾಕ್	203545	10565	214905
50	ಯಲಹಂಕ	393763	30441	424204
51	ಎಲೆಕ್ಟ್ರಾನಿಕ್ ಸಿಟಿ	1053919	75986	1129905
52	ನಲಮಂಗಲ	161151	14986	177118
53	ಕೆ.ಆರ್.ಪುರಂ	746199	63123	809322
54	ನಾಗಮಂಗಲ	107924	5414	113897
55	ಮೈಸೂರು ಪೂರ್ವ	259049	7830	267497
56	ಬಸವಕಲಾಣ	58165	4082	62567
57	ಚಂದಾಪುರ	328162	5034	333196
58	ದಾರವಾಡ (ಪೂರ್ವ)	466411	16504	489662
59	ಮಧುಗಿರಿ	418587	11563	425997
60	ದಾಂಡೇಲಿ	72491	4367	75911
61	ತರೀಕೆರೆ	166517	6401	175244
62	ಚಿಂತಾಮಣಿ	70429	5156	75013
63	ರಾಣಬೆನ್ನೂರು	179617	10042	193505
64	ರಾಮದುರ್ಗ	67093	6897	71911
65	ಬಂಟ್ವಾಳ	223057	6217	230670
66	ಅಥಣಿ	13611	8713	24001
67	ಅಟೋರಿಕಾ ಮತ್ತು ರಹದಾರಿ ಒಟ್ಟು	5139	279	5418
		28424452	1574473	29998925

28. 31-03-2022 ರ ಅಂತ್ಯಕ್ಕೆ ಒಟ್ಟು ನೋಂದಣಿಯಾಗಿರುವ ಬಿಲ್ಲಾವಾರು ವಾಹನಗಳ ವಿವರಗಳು
28.1 ಬೆಂಗಳೂರು ನಗರ ಮತ್ತು ಗ್ರಾಮಾಂತರ ವಿಭಾಗ (ಬಿಲ್ಲಾವಾರು)

ಕ್ರ. ಸಂ.	ವಾಹನಗಳ ವಿವರ	ಬೆಂಗಳೂರು ನಗರ	ಬೆಂಗಳೂರು ಗ್ರಾಮಾಂತರ	ತುಮಕೂರು	ಕೋಲಾರ	ಚಿಕ್ಕಬಳ್ಳಾಪುರ	ರಾಮನಗರ	ಒಟ್ಟು
	ಸಾರಿಗೆಯ ವಾಹನ							
1	ಡಿ ಚಕ್ರ ವಾಹನ	6803287	225903	1006358	415768	211962	194781	8858059
2	ಕಾರುಗಳು	2173442	45726	110370	57701	28301	29931	2445471
3	ಆಫ್ ದ್ವಿಚಕ್ರಗಳು	4817	295	228	1063	681	86	7170
4	ಟ್ರಾಕ್ಟರ್‌ಗಳು	32122	9018	42691	19811	12751	8700	125093
5	ಟ್ರೈಲರ್‌ಗಳು	11468	5391	30118	14159	7591	3889	72616
6	ನಿರ್ಮಾಣ ಸಾಮಗ್ರಿ ವಾಹನ	2553	449	803	281	149	368	4603
7	ಖಾಸಗಿ ಸೇವಾ ವಾಹನ	445	36	42	22	3	7	555
8	ಇತರೆ ವಾಹನ	38571	1954	3184	2628	1189	843	48369
	ಒಟ್ಟು ಸಾರಿಗೆಯ ವಾಹನ (ಎ)	9066705	288772	1193794	511433	262627	238605	11561936
9	ಸರಕು ವಾಹನ							
ಅ	ಮಲ್ಟಿ ಆಕ್ಸಲ್ /ಆರ್ಬಿಕ್ಯುಲೇಟೆಡ್ ವಾಹನ	15299	88	59	13	30	342	15831
ಆ	ಟ್ರಕ್ ಮತ್ತು ಲಾರಿಗಳು	174204	12830	13760	9013	5141	4474	219422
	ಒಟ್ಟು	189503	12918	13819	9026	5171	4816	235253
10	ಲಘು ಸರಕು ವಾಹನ							
ಅ	ನಾಲ್ಕು ಚಕ್ರಗಳ ವಾಹನ	174880	14836	21229	16306	9802	7892	244945
ಆ	ಮೂರು ಚಕ್ರಗಳ ವಾಹನ	64536	2582	13980	3124	1221	2657	88100
	ಒಟ್ಟು	239416	17418	35209	19430	11023	10549	333045
11	ಬಸ್‌ಗಳು	116885	4663	6205	5690	4713	3021	141177
	ಒಟ್ಟು	116885	4663	6205	5690	4713	3021	141177
12	ಟ್ರಾಕ್ಟರ್‌ಗಳು							
ಅ	ಮೋಟಾರು ಕ್ಯಾಬ್	197497	4931	10594	4447	3009	4404	224882
ಆ	ಮ್ಯಾಕ್ಸಿ ಕ್ಯಾಬ್	54256	2609	3391	1260	1079	1309	63904
ಇ	ಇತರೆ ಕ್ಯಾಬ್‌ಗಳು	130	0	10	1	10	2	153
	ಒಟ್ಟು	251883	7540	13995	5708	4098	5715	288939
13	ಲಘು ಪ್ರಯಾಣಿಕರ ವಾಹನ							
ಅ	3 ಆಸನಗಳ ವಾಹನ	289566	6803	29820	9928	6168	7112	349397
14	ಇತರೆ ವಾಹನ	76527	1841	6236	2255	1845	955	89659
	ಒಟ್ಟು	366093	8644	36056	12183	8013	8067	439056
	ಒಟ್ಟು ಸಾರಿಗೆ ವಾಹನ (ಬಿ)	1163780	51183	105284	52037	33018	32168	1437470
	ಒಟ್ಟು (ಸಾರಿಗೆ+ಸಾರಿಗೆಯ ವಾಹನ) (ಎ+ಬಿ)	10230485	339955	1299078	563470	295645	270773	12999406

31-03-2022 ರ ಅಂತ್ಯಕ್ಕೆ ಒಟ್ಟು ನೋಂದಣಿಯಾಗಿರುವ ಬಿಲ್ಲಾವಾರು ವಾಹನಗಳ ವಿವರಗಳು
28.2 ಮೈಸೂರು ವಿಭಾಗ (ಜಿಲ್ಲಾವಾರು)

ಕ್ರ. ಸಂ.	ವಾಹನಗಳ ವಿವರ	ಮೈಸೂರು	ಮಂಡ್ಯ	ಮಡಿಕೇರಿ	ಚಾಮರಾಜನಗರ	ಹಾಸನ	ಒಟ್ಟು
	ಸಾರಿಗೆಯ ವಾಹನ						
1	ಡಿ ಚಕ್ರ ವಾಹನ	1137158	430945	107233	193502	458818	2327656
2	ಕಾರುಗಳು	181428	45001	76812	17833	90037	41111
3	ಆಮ್ನಿ ಬಸ್ಸುಗಳು	513	85	573	73	292	1536
4	ಟ್ರಾಕ್ಟರ್‌ಗಳು	22087	19253	1924	7738	24752	75754
5	ಟ್ರೈಲರ್‌ಗಳು	8260	10039	1368	3535	12449	35651
6	ನಿರ್ಮಾಣ ಸಾಮಗ್ರಿ ವಾಹನ	143	289	22	28	195	677
7	ಖಾಸಗಿ ಸೇವಾ ವಾಹನ	411	72	39	185	64	771
8	ಇತರೆ ವಾಹನ	3175	2094	913	964	3038	10184
	ಒಟ್ಟು ಸಾರಿಗೆಯ ವಾಹನ (ಎ)	1353175	507778	188884	223858	589645	2863340
9	ಸರಕು ವಾಹನ						
ಅ	ಮಲ್ಟಿ ಆಕ್ಸಲ್ /ಆರ್ಟಿಕ್ಯುಲೇಟಿಡ್ ವಾಹನ	572	28	0	5	5	610
ಆ	ಟ್ರಕ್ ಮತ್ತು ಲಾರಿಗಳು	13570	10818	2397	4422	9676	40883
	ಒಟ್ಟು	14142	10846	2397	4427	9681	41493
10	ಲಘು ಸರಕು ವಾಹನ						
ಅ	ನಾಲ್ಕು ಚಕ್ರಗಳ ವಾಹನ	24883	15203	6729	8131	17680	72626
ಆ	ಮೂರು ಚಕ್ರಗಳ ವಾಹನ	14055	10047	821	2756	6095	33774
	ಒಟ್ಟು	38938	25250	7550	10887	23775	106400
11	ಬಸ್ಸುಗಳು	14540	3475	3028	2374	2261	25678
	ಒಟ್ಟು	14540	3475	3028	2374	2261	25678
12	ಟ್ರಾಕ್ಟರ್‌ಗಳು						
ಅ	ಮೋಟಾರು ಕ್ಯಾಬ್	11339	6821	1697	1399	7429	28685
ಆ	ಮ್ಯಾಕ್ಸಿ ಕ್ಯಾಬ್	4710	2485	477	1047	2966	11685
ಇ	ಇತರೆ ಕ್ಯಾಬ್‌ಗಳು	21	0	1	0	10	32
	ಒಟ್ಟು	16070	9306	2175	2446	10405	40402
13	ಲಘು ಪ್ರಯಾಣಿಕರ ವಾಹನ						
ಅ	3 ಆಸನಗಳ ವಾಹನ	37294	12418	8445	3928	14344	76429
14	ಇತರೆ ವಾಹನ	3024	1638	972	793	4003	10430
	ಒಟ್ಟು	40318	14056	9417	4721	18347	86859
	ಒಟ್ಟು ಸಾರಿಗೆ ವಾಹನ (ಬಿ)	124008	62933	24567	24855	64469	300832
	ಒಟ್ಟು (ಸಾರಿಗೆ+ಸಾರಿಗೆಯ ವಾಹನ) (ಎ+ಬಿ)	1477183	570711	213451	248713	654114	3164172

31-03-2022 ರ ಅಂತ್ಯಕ್ಕೆ ಒಟ್ಟು ನೋಂದಣಿಯಾಗಿರುವ ಬಿಲ್ಡ್‌ವಾರು ವಾಹನಗಳ ವಿವರಗಳು
28.3 ಶಿವಮೊಗ್ಗ ವಿಭಾಗ (ಜಿಲ್ಲಾವಾರು)

ಕ್ರ. ಸಂ.	ವಾಹನಗಳ ವಿವರ	ಶಿವಮೊಗ್ಗ	ಚಿತ್ರದುರ್ಗ	ದಾವಣಗೆರೆ	ಚಿಕ್ಕಮಗಳೂರು	ಮಂಗಳೂರು	ಉಡುಪಿ	ಒಟ್ಟು
	ಸಾರಿಗೆಯ ವಾಹನ							
1	ಡಿ ಚಕ್ರ ವಾಹನ	573826	326624	491937	291897	705710	371577	2761571
2	ಕಾರುಗಳು	102816	33532	59262	83164	247227	89620	615621
3	ಆಫ್ ದ್ವಿಚಕ್ರಗಳು	202	73	133	160	366	133	1067
4	ಟ್ರಾಕ್ಟರ್‌ಗಳು	20198	22851	34374	17960	570	491	96444
5	ಟ್ರೈಲರ್‌ಗಳು	12908	11872	14124	11131	201	79	50315
6	ನಿರ್ಮಾಣ ಸಾಮಗ್ರಿ ವಾಹನ	184	410	326	98	287	162	1467
7	ಖಾಸಗಿ ಸೇವಾ ವಾಹನ	15	4	10	15	196	9	249
8	ಇತರೆ ವಾಹನ	2175	2009	2136	1814	6592	1287	16013
	ಒಟ್ಟು ಸಾರಿಗೆಯ ವಾಹನ (ಎ)	712324	397375	602302	406239	961149	463358	3542747
9	ಸರಕು ವಾಹನ							
ಅ	ಮಲ್ಟಿ ಆಕ್ಸಲ್ /ಆರ್ಟಿಕ್ಯುಲೇಟೆಡ್ ವಾಹನ	8	16	10	4	1957	12	2007
ಆ	ಟ್ರಕ್ ಮತ್ತು ಲಾರಿಗಳು	11478	8893	7830	5619	25406	7939	67165
	ಒಟ್ಟು	11486	8909	7840	5623	27363	7951	69172
10	ಲಘು ಸರಕು ವಾಹನ							
ಅ	ನಾಲ್ಕು ಚಕ್ರಗಳ ವಾಹನ	17954	11304	11419	13987	27854	15991	98509
ಆ	ಮೂರು ಚಕ್ರಗಳ ವಾಹನ	5149	3915	7241	3907	6176	2966	29354
	ಒಟ್ಟು	23103	15219	18660	17894	34030	18957	127863
11	ಬಸ್‌ಗಳು	4552	2492	2962	3401	12035	5722	31164
	ಒಟ್ಟು	4552	2492	2962	3401	12035	5722	31164
12	ಟ್ರಾಕ್ಟರ್‌ಗಳು							
ಅ	ಮೋಟಾರು ಕ್ಯಾಬ್	5259	5285	4607	3324	12592	6765	37832
ಆ	ಮ್ಯಾಕ್ಸಿ ಕ್ಯಾಬ್	1624	1961	1779	1184	3316	1776	11640
ಇ	ಇತರೆ ಕ್ಯಾಬ್‌ಗಳು	10	0	0	0	12	5	27
	ಒಟ್ಟು	6893	7246	6386	4508	15920	8546	49499
13	ಲಘು ಪ್ರಯಾಣಿಕರ ವಾಹನ							
ಅ	3 ಆಸನಗಳ ವಾಹನ	15071	15932	21447	12018	51729	23879	140076
14	ಇತರೆ ವಾಹನ	7789	1300	1825	3413	1657	1102	17086
	ಒಟ್ಟು ಸಾರಿಗೆ ವಾಹನ (ಬಿ)	22860	17232	23272	15431	53386	24981	157162
	ಒಟ್ಟು (ಸಾರಿಗೆ+ಸಾರಿಗೆಯ ವಾಹನ) (ಎ+ಬಿ)	68894	51098	59120	46857	142734	66157	434860
	ಒಟ್ಟು (ಸಾರಿಗೆ+ಸಾರಿಗೆಯ ವಾಹನ) (ಎ+ಬಿ)	781218	448473	661422	453096	1103883	529515	3977607

31-03-2022 ರ ಅಂತ್ಯಕ್ಕೆ ಒಟ್ಟು ನೋಂದಣಿಯಾಗಿರುವ ಬಿಲ್ಡ್‌ವಾರು ವಾಹನಗಳ ವಿವರಗಳು
28.4 ಬೆಳಗಾವಿ ವಿಭಾಗ (ಬಿಲ್ಡ್‌ವಾರು)

ಕ್ರ. ಸಂ.	ವಾಹನಗಳ ವಿವರ	ಬೆಳಗಾವಿ	ಗದಗ	ಧಾರವಾಡ	ಹಾವೇರಿ	ವಿಜಯಪುರ	ಬಾಗಲಕೋಟೆ	ಕಾರವಾರ	ಒಟ್ಟು
	ಸಾರಿಗೆಯ ವಾಹನ								
1	ಡಿ ಚಕ್ರ ವಾಹನ	1267001	206810	814044	434675	441374	429913	486956	4080773
2	ಕಾರುಗಳು	128615	19781	141925	35588	42256	38535	63922	470622
3	ಆಫ್ ದ್ವಿಚಕ್ರಗಳು	1985	163	602	109	311	256	175	3601
4	ಟ್ರಾಕ್ಟರ್‌ಗಳು	67990	22269	35032	35272	39266	32886	5861	238576
5	ಟ್ರೈಲರ್‌ಗಳು	45790	11212	20625	10333	19090	27335	2608	136993
6	ನಿರ್ಮಾಣ ಸಾಮಗ್ರಿ ವಾಹನ	733	150	461	273	510	294	156	2577
7	ಖಾಸಗಿ ಸೇವಾ ವಾಹನ	21	5	4	6	3	3	8	50
8	ಇತರೆ ವಾಹನ	3818	1173	3142	2460	2434	1879	2484	17390
	ಒಟ್ಟು ಸಾರಿಗೆಯ ವಾಹನ (ಎ)	1515953	261563	1015835	518716	545244	531101	562170	4950582
9	ಸರಕು ವಾಹನ								
ಅ	ಮಲ್ಟಿ ಆಕ್ಸಲ್ /ಆರ್ಬಿಕ್ಯುಲೇಟೆಡ್ ವಾಹನ	37	13	174	2	313	129	5	673
ಆ	ಟ್ರಕ್ ಮತ್ತು ಲಾರಿಗಳು	26629	3760	36601	5011	12274	7150	10680	102105
	ಒಟ್ಟು	26666	3773	36775	5013	12587	7279	10685	102778
10	ಲಘು ಸರಕು ವಾಹನ								
ಅ	ನಾಲ್ಕು ಚಕ್ರಗಳ ವಾಹನ	35817	6793	26867	11706	14502	11934	13466	121085
ಆ	ಮೂರು ಚಕ್ರಗಳ ವಾಹನ	4702	3171	7721	5740	7724	2747	4304	36109
	ಒಟ್ಟು	40519	9964	34588	17446	22226	14681	17770	157194
11	ಬಸ್‌ಗಳು	12133	2382	14380	1926	3673	4787	4074	43355
	ಒಟ್ಟು	12133	2382	14380	1926	3673	4787	4074	43355
12	ಟ್ರಾಕ್ಟರ್‌ಗಳು								
ಅ	ಮೋಟಾರು ಕ್ಯಾಬ್	5722	2456	7103	4205	4661	3496	4879	32522
ಆ	ಮ್ಯಾಕ್ಸಿ ಕ್ಯಾಬ್	4047	2111	4147	2927	1945	1683	2226	19086
ಇ	ಇತರೆ ಕ್ಯಾಬ್‌ಗಳು	1	0	23	0	0	7	28	59
	ಒಟ್ಟು	9770	4567	11273	7132	6606	5186	7133	51667
13	ಲಘು ಪ್ರಯಾಣಿಕರ ವಾಹನ								
ಅ	3 ಆಸನಗಳ ವಾಹನ	14721	7596	39602	14587	10810	11303	13161	111780
14	ಇತರೆ ವಾಹನ	4139	814	8173	1318	3050	2218	2155	21867
	ಒಟ್ಟು	18860	8410	47775	15905	13860	13521	15316	133647
	ಒಟ್ಟು ಸಾರಿಗೆ ವಾಹನ (ಬಿ)	107948	29096	144791	47422	58952	45454	54978	488641
	ಒಟ್ಟು (ಸಾರಿಗೆ+ಸಾರಿಗೆಯ ವಾಹನ) (ಎ+ಬಿ)	1623901	290659	1160626	566138	604196	576555	617148	5439223

31-03-2022 ರ ಅಂತ್ಯಕ್ಕೆ ಒಟ್ಟು ನೋಂದಣಿಯಾಗಿರುವ ಬಿಲ್ಡ್‌ವಾರು ವಾಹನಗಳ ವಿವರಗಳು
28.5 ಕಲಬುರಗಿ ವಿಭಾಗ (ಜಿಲ್ಲಾವಾರು)

ಕ್ರ. ಸಂ.	ವಾಹನಗಳ ವಿವರ	ಕಲಬುರಗಿ	ಯಾದಗಿರಿ	ರಾಯಚೂರು	ಬಳ್ಳಾರಿ	ಕೊಪ್ಪಳ	ಬೀದರ್	ಒಟ್ಟು
	ಸಾರಿಗೆಯ ವಾಹನ							
1	ದ್ವಿ ಚಕ್ರ ವಾಹನ	447729	156437	376578	607389	276172	270891	2135196
2	ಕಾರುಗಳು	45931	12567	27822	62614	23442	22386	194762
3	ಆಮ್ನಿ ಬಸ್ಸುಗಳು	1216	347	567	327	266	682	3405
4	ಟ್ರಾಕ್ಟರ್‌ಗಳು	21569	16159	36436	34161	23820	10956	143101
5	ಟ್ರೈಲರ್‌ಗಳು	8984	6167	11031	15786	8762	5760	56490
6	ನಿರ್ಮಾಣ ಸಾಮಗ್ರಿ ವಾಹನ	226	214	180	364	119	87	1190
7	ಖಾಸಗಿ ಸೇವಾ ವಾಹನ	2	4	1	23	5	3	38
8	ಇತರೆ ವಾಹನ	3279	1545	1595	3381	1396	545	11741
	ಒಟ್ಟು ಸಾರಿಗೆಯ ವಾಹನ (ಎ)	528936	193440	454210	724045	333982	311310	2545923
9	ಸರಕು ವಾಹನ							
ಅ	ಮಲ್ಟಿ ಆಕ್ಸಲ್ /ಆರ್ಟಿಕ್ಯುಲೇಟೆಡ್ ವಾಹನ	98	4	13	719	16	76	926
ಆ	ಟ್ರಕ್ ಮತ್ತು ಲಾರಿಗಳು	18604	2579	6182	29535	5057	13494	75451
	ಒಟ್ಟು	18702	2583	6195	30254	5073	13570	76377
10	ಲಘು ಸರಕು ವಾಹನ							
ಅ	ನಾಲ್ಕು ಚಕ್ರಗಳ ವಾಹನ	9931	5286	12653	19070	7378	7749	62067
ಆ	ಮೂರು ಚಕ್ರಗಳ ವಾಹನ	8701	1392	2851	3315	2755	3296	22310
	ಒಟ್ಟು	18632	6678	15504	22385	10133	11045	84377
11	ಬಸ್ಸುಗಳು	7381	1746	2708	6048	2474	3665	24022
	ಒಟ್ಟು	7381	1746	2708	6048	2474	3665	24022
12	ಟ್ರಾಕ್ಟರ್‌ಗಳು							
ಅ	ಮೋಟಾರು ಕ್ಯಾಬ್	4450	2128	2856	5029	2740	2203	19406
ಆ	ಮ್ಯಾಕ್ ಕ್ಯಾಬ್	2196	664	1311	2687	1159	1383	9400
ಇ	ಇತರೆ ಕ್ಯಾಬ್‌ಗಳು	11	0	10	0	1	12	34
	ಒಟ್ಟು	6657	2792	4177	7716	3900	3598	28840
13	ಲಘು ಪ್ರಯಾಣಿಕರ ವಾಹನ							
ಅ	3 ಆಸನಗಳ ವಾಹನ	19684	11534	8207	16002	2806	8626	66859
14	ಇತರೆ ವಾಹನ	6016	689	1085	6157	2829	870	17646
	ಒಟ್ಟು	25700	12223	9292	22159	5635	9496	84505
	ಒಟ್ಟು ಸಾರಿಗೆ ವಾಹನ (ಬಿ)	77072	26022	37876	88562	27215	41374	298121
	ಒಟ್ಟು (ಸಾರಿಗೆ+ಸಾರಿಗೆಯ ವಾಹನ) (ಎ+ಬಿ)	606008	219462	492086	812607	361197	352684	2844044

31-03-2022 ರ ಅಂತ್ಯಕ್ಕೆ ಒಟ್ಟು ನೋಂದಣಿಯಾಗಿರುವ ಬಿಲ್ಲಾಪಾರು ವಾಹನಗಳ ವಿವರಗಳು
28.6 ಕರ್ನಾಟಕ ರಾಜ್ಯ

ಕ್ರ. ಸಂ.	ವಾಹನಗಳ ವಿವರ	ಬೆಂಗಳೂರು ವಿಭಾಗ	ಬೆಂಗಳೂರು ಗ್ರಾಮಾಂತರ ವಿಭಾಗ	ಮೈಸೂರು ವಿಭಾಗ	ಶಿವಮೊಗ್ಗ ವಿಭಾಗ	ಬೆಳಗಾವಿ ವಿಭಾಗ	ಕಲಬುರಗಿ ವಿಭಾಗ	ಒಟ್ಟು
	ಸಾರಿಗೆಗೇತರ ವಾಹನ							
1	ಡಿ ಚಕ್ರ ವಾಹನ	6931839	1926220	2327656	2761571	4080773	2135196	20163255
2	ಕಾರುಗಳು	2197158	248313	41111	615621	470622	194762	4137587
3	ಆಮ್ನಿ ಬಸ್ಸುಗಳು	4988	2182	1536	1067	3601	3405	16779
4	ಟ್ರಾಕ್ಟರ್‌ಗಳು	36688	88405	75754	96444	238576	143101	678968
5	ಟ್ರೈಲರ್‌ಗಳು	14298	58318	35651	50315	136993	56490	352065
6	ನಿರ್ಮಾಣ ಸಾಮಗ್ರಿ ವಾಹನ	2739	1864	677	1467	2577	1190	10514
7	ಖಾಸಗಿ ಸೇವಾ ವಾಹನ	449	106	771	249	50	38	1663
8	ಇತರೆ ವಾಹನ	39560	8809	10184	16013	17390	11741	103697
	ಒಟ್ಟು ಸಾರಿಗೆಗೇತರ ವಾಹನ (ಎ)	9227719	2334217	2863340	3542747	4950582	2545923	25464528
9	ಸರಕು ವಾಹನ							
ಅ	ಮಲ್ಟಿ ಆಕ್ಸಲ್ /ಆರ್ಟಿಕ್ಯೂಲೇಟೆಡ್ ವಾಹನ	15359	472	610	2007	673	926	20047
ಆ	ಟ್ರಕ್ಸ್ ಮತ್ತು ಲಾರಿಗಳು	178394	41028	40883	67165	102105	75451	505026
	ಒಟ್ಟು	193753	41500	41493	69172	102778	76377	525073
10	ಲಘು ಸರಕು ವಾಹನ							
ಅ	ನಾಲ್ಕು ಚಕ್ರಗಳ ವಾಹನ	180309	64636	72626	98509	121085	62067	599232
ಆ	ಮೂರು ಚಕ್ರಗಳ ವಾಹನ	65343	22757	33774	29354	36109	22310	209647
	ಒಟ್ಟು	245652	87393	106400	127863	157194	84377	808879
11	ಬಸ್ಸುಗಳು	118285	22892	25678	31164	43355	24022	265396
	ಒಟ್ಟು	118285	22892	25678	31164	43355	24022	265396
12	ಟ್ಯಾಕ್ಸಿಗಳು							
ಅ	ಮೋಟಾರು ಕ್ಯಾಬ್	199152	25730	28685	37832	32522	19406	343327
ಆ	ಮ್ಯಾಕ್ಸಿ ಕ್ಯಾಬ್	55009	8895	11685	11640	19086	9400	115715
ಇ	ಇತರೆ ಕ್ಯಾಬ್‌ಗಳು	130	23	32	27	59	34	305
	ಒಟ್ಟು	254291	34648	40402	49499	51667	28840	459347
13	ಲಘು ಪ್ರಯಾಣಿಕರ ವಾಹನ							
ಅ	3 ಆಸನಗಳ ವಾಹನ	292128	57269	76429	140076	111780	66859	744541
14	ಇತರೆ ವಾಹನ	77461	12198	10430	17086	21867	17646	156688
	ಒಟ್ಟು	369589	69467	86859	157162	133647	84505	901229
	ಒಟ್ಟು ಸಾರಿಗೆ ವಾಹನ (ಬಿ)	1181570	255900	300832	434860	488641	298121	2959924
	ಒಟ್ಟು (ಸಾರಿಗೆ+ಸಾರಿಗೆಗೇತರ) (ಎ+ಬಿ)	10409289	2590117	3164172	3977607	5439223	2844044	28424452

29. 2022-23ರ ಅವಧಿಯಲ್ಲಿ ಹೊಸದಾಗಿ ನೋಂದಣಿಯಾಗಿರುವ ವಾಹನಗಳ ವಿವರಗಳು
29.1 ಬೆಂಗಳೂರು ನಗರ ಮತ್ತು ಗ್ರಾಮಾಂತರ ವಿಭಾಗ (ಜಿಲ್ಲಾವಾರು)

ಕ್ರ. ಸಂ.	ವಾಹನಗಳ ವಿವರ	ಬೆಂಗಳೂರು ನಗರ	ಬೆಂಗಳೂರು ಗ್ರಾಮಾಂತರ	ತುಮಕೂರು	ಕೋಲಾರ	ಚಿಕ್ಕಬಳ್ಳಾಪುರ	ರಾಮನಗರ	ಒಟ್ಟು
	ಸಾರಿಗೆಯ ವಾಹನ							
1	ದ್ವಿ ಚಕ್ರ ವಾಹನ	423453	8641	45007	17497	8957	12105	515660
2	ಕಾರುಗಳು	156897	2379	6452	2299	1142	1987	171156
3	ಆಮ್ನಿ ಬಸ್ಸುಗಳು	25	1	3	0	0	0	29
4	ಟ್ರಾಕ್ಟರ್‌ಗಳು	969	568	4065	1595	561	884	8642
5	ಟ್ರೈಲರ್‌ಗಳು	379	307	2034	548	197	293	3758
6	ನಿರ್ಮಾಣ ಸಾಮಗ್ರಿ ವಾಹನ	856	128	206	84	59	82	1415
7	ಖಾಸಗಿ ಸೇವಾ ವಾಹನ	24	0	0	0	1	1	26
8	ಇತರೆ ವಾಹನ	3588	22	140	36	30	59	3875
	ಒಟ್ಟು ಸಾರಿಗೆಯ ವಾಹನ (ಎ)	586191	12046	57907	22059	10947	15411	704561
9	ಸರಕು ವಾಹನ		0	0	0			0
ಅ	ಮಲ್ಟಿ ಆಕ್ಸಲ್ /ಆರ್ಟಿಕ್ಯುಲೇಟೆಡ್ ವಾಹನ	333	0	19	0	0	149	501
ಆ	ಟ್ರಕ್ ಮತ್ತು ಲಾರಿಗಳು	6875	1243	699	407	207	247	9678
	ಒಟ್ಟು	7208	1243	718	407	207	396	10179
10	ಲಘು ಸರಕು ವಾಹನ	0	0					0
ಅ	ನಾಲ್ಕು ಚಕ್ರಗಳ ವಾಹನ	11374	1043	2103	1152	703	471	16846
ಆ	ಮೂರು ಚಕ್ರಗಳ ವಾಹನ	3762	137	390	69	43	70	4471
	ಒಟ್ಟು	15136	1180	2493	1221	746	541	21317
11	ಬಸ್ಸುಗಳು	2939	125	128	106	43	154	3495
	ಒಟ್ಟು	2939	125	128	106	43	154	3495
12	ಟ್ಯಾಕ್ಸಿಗಳು	0	0	0	0			0
ಅ	ಮೋಟಾರು ಕ್ಯಾಬ್	9521	180	317	200	94	149	10461
ಆ	ಮಾಕ್ಸಿ ಕ್ಯಾಬ್	1284	33	17	5	3	34	1376
ಇ	ಇತರೆ ಕ್ಯಾಬ್‌ಗಳು	0	0	0	0	0	0	0
	ಒಟ್ಟು	10805	213	334	205	97	183	11837
13	ಲಘು ಪ್ರಯಾಣಿಕರ ವಾಹನ	0	0	0	0			0
ಅ	3 ಆಸನಗಳ ವಾಹನ	9517	71	1205	128	65	52	11038
14	ಇತರೆ ವಾಹನ	7452	108	257	96	111	39	8063
	ಒಟ್ಟು	16969	179	1462	224	176	91	19101
	ಒಟ್ಟು ಸಾರಿಗೆ ವಾಹನ (ಬಿ)	53057	2940	5135	2163	1269	1365	65929
	ಒಟ್ಟು (ಸಾರಿಗೆ+ಸಾರಿಗೆಯ ವಾಹನ) (ಎ+ಬಿ)	639248	14986	63042	24222	12216	16776	770490

2022-23ರ ಅಪಧಿಯಲ್ಲಿ ಹೊಸದಾಗಿ ನೋಂದಣಿಯಾಗಿರುವ ವಾಹನಗಳ ವಿವರಗಳು
29.2 ವೈಸೂರು ವಿಭಾಗ (ಜಿಲ್ಲಾವಾರು)

ಕ್ರ. ಸಂ.	ವಾಹನಗಳ ವಿವರ	ವೈಸೂರು	ಮಂಡ್ಯ	ಮಡಿಕೇರಿ	ಚಾಮರಾಜನಗರ	ಹಾಸನ	ಒಟ್ಟು
	ಸಾರಿಗೆಯ ವಾಹನ						
1	ಡಿ ಚಕ್ರ ವಾಹನ	55517	20810	7004	9499	21431	114261
2	ಕಾರುಗಳು	10265	2263	2619	618	3880	19645
3	ಆಫ್ ದಿ ರೋಡ್ ವಾಹನಗಳು	1	0	0	0	0	1
4	ಟ್ರಾಕ್ಟರ್‌ಗಳು	1651	1298	126	545	2792	6412
5	ಟ್ರೈಲರ್‌ಗಳು	71	110	18	33	277	509
6	ನಿರ್ಮಾಣ ಸಾಮಗ್ರಿ ವಾಹನ	43	83	14	13	36	189
7	ಖಾಸಗಿ ಸೇವಾ ವಾಹನ	34	1	4	1	3	43
8	ಇತರೆ ವಾಹನ	276	111	20	19	198	624
	ಒಟ್ಟು ಸಾರಿಗೆಯ ವಾಹನ (ಎ)	67858	24676	9805	10728	28617	141684
9	ಸರಕು ವಾಹನ	0	0			0	0
ಅ	ಮಲ್ಟಿ ಆಕ್ಸಲ್ /ಆರ್ಟಿಕ್ಯುಲೇಟೆಡ್ ವಾಹನ	1	1	0	0	0	2
ಆ	ಟ್ರಕ್ ಮತ್ತು ಲಾರಿಗಳು	405	300	140	119	328	1292
	ಒಟ್ಟು	406	301	140	119	328	1294
10	ಲಘು ಸರಕು ವಾಹನ	0	0			0	0
ಅ	ನಾಲ್ಕು ಚಕ್ರಗಳ ವಾಹನ	2105	1190	564	477	1672	6008
ಆ	ಮೂರು ಚಕ್ರಗಳ ವಾಹನ	173	113	27	32	161	506
	ಒಟ್ಟು	2278	1303	591	509	1833	6514
11	ಬಸ್‌ಗಳು	110	83	36	18	127	374
	ಒಟ್ಟು	110	83	36	18	127	374
12	ಟ್ರಾಕ್ಟರ್‌ಗಳು	0	0			0	0
ಅ	ಮೋಟಾರು ಕ್ಯಾಬ್	342	213	50	48	259	912
ಆ	ಮ್ಯಾಕ್ಸಿ ಕ್ಯಾಬ್	30	32	7	9	29	107
ಇ	ಇತರೆ ಕ್ಯಾಬ್‌ಗಳು	0	0	0	0	0	0
	ಒಟ್ಟು	372	245	57	57	288	1019
13	ಲಘು ಪ್ರಯಾಣಿಕರ ವಾಹನ	0	0			0	0
ಅ	3 ಆಸನಗಳ ವಾಹನ	1361	143	457	58	279	2298
14	ಇತರೆ ವಾಹನ	219	139	75	18	214	665
	ಒಟ್ಟು	1580	282	532	76	493	2963
	ಒಟ್ಟು ಸಾರಿಗೆ ವಾಹನ (ಬಿ)	4746	2214	1356	779	3069	12164
	ಒಟ್ಟು (ಸಾರಿಗೆ+ಸಾರಿಗೆಯ ವಾಹನ) (ಎ+ಬಿ)	72604	26890	11161	11507	31686	153848

2022-23ರ ಅವಧಿಯಲ್ಲಿ ಹೊಸದಾಗಿ ನೋಂದಣಿಯಾಗಿರುವ ವಾಹನಗಳ ವಿವರಗಳು
29.3 ಶಿವಮೊಗ್ಗ ವಿಭಾಗ (ಜಿಲ್ಲಾವಾರು)

ಕ್ರ. ಸಂ.	ವಾಹನಗಳ ವಿವರ	ಶಿವಮೊಗ್ಗ	ಚಿತ್ರದುರ್ಗ	ದಾವಣಗೆರೆ	ಚಿಕ್ಕಮಗಳೂರು	ಮಂಗಳೂರು	ಉಡುಪಿ	ಒಟ್ಟು
	ಸಾರಿಗೆಯ ವಾಹನ							
1	ಡಿ ಚಕ್ರ ವಾಹನ	26721	21854	25701	12943	42518	21161	150898
2	ಕಾರುಗಳು	5887	2590	4730	3917	12742	6092	35958
3	ಆಫ್ ದ್ವಿಚಕ್ರ ವಾಹನಗಳು	0	0	0	1	5	5	11
4	ಟ್ರಾಕ್ಟರ್‌ಗಳು	1972	3181	2955	1410	209	51	9778
5	ಟ್ರೈಲರ್‌ಗಳು	391	776	717	453	71	1	2409
6	ನಿರ್ಮಾಣ ಸಾಮಗ್ರಿ ವಾಹನ	49	141	134	20	68	67	479
7	ಖಾಸಗಿ ಸೇವಾ ವಾಹನ	2	1	1	0	6	3	13
8	ಇತರೆ ವಾಹನ	121	46	36	139	174	58	574
	ಒಟ್ಟು ಸಾರಿಗೆಯ ವಾಹನ (ಎ)	35143	28589	34274	18883	55793	27438	200120
9	ಸರಕು ವಾಹನ							
ಅ	ಮಲ್ಟಿ ಆಕ್ಸಲ್ /ಆರ್ಟಿಕ್ಯುಲೇಟೆಡ್ ವಾಹನ	0	0	1	0	31	0	32
ಆ	ಟ್ರಕ್ ಮತ್ತು ಲಾರಿಗಳು	217	575	223	197	735	291	2238
	ಒಟ್ಟು	217	575	224	197	766	291	2270
10	ಲಘು ಸರಕು ವಾಹನ	0			0	0		0
ಅ	ನಾಲ್ಕು ಚಕ್ರಗಳ ವಾಹನ	1247	1678	1206	1073	1541	895	7640
ಆ	ಮೂರು ಚಕ್ರಗಳ ವಾಹನ	98	240	272	38	280	104	1032
	ಒಟ್ಟು	1345	1918	1478	1111	1821	999	8672
11	ಬಸ್‌ಗಳು	103	74	54	61	186	159	637
	ಒಟ್ಟು	103	74	54	61	186	159	637
12	ಟ್ರಾಕ್ಟರ್‌ಗಳು	0			0	0		0
ಅ	ಮೋಟಾರು ಕ್ಯಾಬ್	198	241	249	128	244	228	1288
ಆ	ಮ್ಯಾಕ್ಸಿ ಕ್ಯಾಬ್	18	20	8	9	26	14	95
ಇ	ಇತರೆ ಕ್ಯಾಬ್‌ಗಳು	0	0	0	0	0	0	0
	ಒಟ್ಟು	216	261	257	137	270	242	1383
13	ಲಘು ಪ್ರಯಾಣಿಕರ ವಾಹನ	0			0	0		0
ಅ	3 ಆಸನಗಳ ವಾಹನ	548	849	1031	273	3437	1885	8023
14	ಇತರೆ ವಾಹನ	158	59	202	97	68	238	822
	ಒಟ್ಟು	706	908	1233	370	3505	2123	8845
	ಒಟ್ಟು ಸಾರಿಗೆ ವಾಹನ (ಬಿ)	2587	3736	3246	1876	6548	3814	21807
	ಒಟ್ಟು (ಸಾರಿಗೆ+ಸಾರಿಗೆಯ ವಾಹನ) (ಎ+ಬಿ)	37730	32325	37520	20759	62341	31252	221927

2022-23ರ ಅವಧಿಯಲ್ಲಿ ಹೊಸದಾಗಿ ನೋಂದಣಿಯಾಗಿರುವ ವಾಹನಗಳ ವಿವರಗಳು
29.4 ಬೆಳಗಾವಿ ವಿಭಾಗ (ಜಿಲ್ಲಾವಾರು)

ಕ್ರ. ಸಂ.	ವಾಹನಗಳ ವಿವರ	ಬೆಳಗಾವಿ	ಗದಗ	ಧಾರವಾಡ	ಹಾವೇರಿ	ವಿಜಯಪುರ	ಬಾಗಲಕೋಟೆ	ಕಾರವಾರ	ಒಟ್ಟು
	ಸಾರಿಗೆಯ ವಾಹನ								
1	ಡಿ ಚಕ್ರ ವಾಹನ	59297	12113	26324	11772	26426	21576	22554	180062
2	ಕಾರುಗಳು	8825	1379	5669	1090	3076	2379	3512	25930
3	ಆಫ್ ದ್ವಿಚಕ್ರಗಳು	6	2	5	0	0	0	5	18
4	ಟ್ರಾಕ್ಟರ್‌ಗಳು	4744	1884	1882	1685	4237	2354	479	17265
5	ಟ್ರೈಲರ್‌ಗಳು	3330	426	343	272	975	1351	178	6875
6	ನಿರ್ಮಾಣ ಸಾಮಗ್ರಿ ವಾಹನ	225	51	120	39	179	119	67	800
7	ಖಾಸಗಿ ಸೇವಾ ವಾಹನ	0	0	0	0	2	1	1	4
8	ಇತರೆ ವಾಹನ	222	53	116	58	448	66	210	1173
	ಒಟ್ಟು ಸಾರಿಗೆಯ ವಾಹನ (ಎ)	76649	15908	34459	14916	35343	27846	27006	232127
9	ಸರಕು ವಾಹನ	0		0			0	0	0
ಅ	ಮಲ್ಟಿ ಆಕ್ಸಲ್ /ಆರ್ಟಿಕ್ಯುಲೇಟೆಡ್ ವಾಹನ	2	0	0	0	0	0	5	7
ಆ	ಟ್ರಕ್ ಮತ್ತು ಲಾರಿಗಳು	1381	187	734	159	710	544	181	3896
	ಒಟ್ಟು	1383	187	734	159	710	544	186	3903
10	ಲಘು ಸರಕು ವಾಹನ	0		0			0	0	0
ಅ	ನಾಲ್ಕು ಚಕ್ರಗಳ ವಾಹನ	2450	544	1638	534	1395	936	721	8218
ಆ	ಮೂರು ಚಕ್ರಗಳ ವಾಹನ	218	95	160	93	304	101	72	1043
	ಒಟ್ಟು	2668	639	1798	627	1699	1037	793	9261
11	ಬಸ್‌ಗಳು	115	12	69	11	131	78	46	462
	ಒಟ್ಟು	115	12	69	11	131	78	46	462
12	ಟ್ರಾಕ್ಟರ್‌ಗಳು	0		0			0	0	0
ಅ	ಮೋಟಾರು ಕ್ಯಾಬ್	219	152	186	137	228	117	335	1374
ಆ	ಮ್ಯಾಕ್ಸಿ ಕ್ಯಾಬ್	22	14	35	7	10	10	7	105
ಇ	ಇತರೆ ಕ್ಯಾಬ್‌ಗಳು	0	0	0	0	0	0	0	0
	ಒಟ್ಟು	241	166	221	144	238	127	342	1479
13	ಲಘು ಪ್ರಯಾಣಿಕರ ವಾಹನ	0		0			0	0	0
ಅ	3 ಆಸನಗಳ ವಾಹನ	1749	330	297	175	559	237	674	4021
14	ಇತರೆ ವಾಹನ	158	42	108	43	88	78	477	994
	ಒಟ್ಟು	1907	372	405	218	647	315	1151	5015
	ಒಟ್ಟು ಸಾರಿಗೆ ವಾಹನ (ಬಿ)	6314	1376	3227	1159	3425	2101	2518	20120
	ಒಟ್ಟು (ಸಾರಿಗೆ+ಸಾರಿಗೆಯ ವಾಹನ) (ಎ+ಬಿ)	82963	17284	37686	16075	38768	29947	29524	252247

2022-23ರ ಅವಧಿಯಲ್ಲಿ ಹೊಸದಾಗಿ ನೋಂದಣಿಯಾಗಿರುವ ವಾಹನಗಳ ವಿವರಗಳು
29.5 ಕಲಬುರಗಿ ವಿಭಾಗ (ಜಿಲ್ಲಾವಾರು)

ಕ್ರ. ಸಂ.	ವಾಹನಗಳ ವಿವರ	ಕಲಬುರಗಿ	ಯಾದಗಿರಿ	ರಾಯಚೂರು	ಬಳ್ಳಾರಿ	ಕೊಪ್ಪಳ	ಬೀದರ್	ಒಟ್ಟು
	ಸಾರಿಗೆಯ ವಾಹನ							
1	ದ್ವಿ ಚಕ್ರ ವಾಹನ	24177	10164	28535	34668	16349	15825	129718
2	ಕಾರುಗಳು	2723	927	2818	3870	1375	1572	13285
3	ಆಮ್ನಿ ಬಸ್ಸುಗಳು	16	3	8	11	0	6	44
4	ಟ್ರಾಕ್ಟರ್‌ಗಳು	2509	1244	3331	3373	1824	863	13144
5	ಟ್ರೈಲರ್‌ಗಳು	370	198	572	615	304	131	2190
6	ನಿರ್ಮಾಣ ಸಾಮಗ್ರಿ ವಾಹನ	98	62	105	168	46	59	538
7	ಖಾಸಗಿ ಸೇವಾ ವಾಹನ	0	0	0	4	0	0	4
8	ಇತರೆ ವಾಹನ	322	203	158	268	22	68	1041
	ಒಟ್ಟು ಸಾರಿಗೆಯ ವಾಹನ (ಎ)	30215	12801	35527	42977	19920	18524	159964
9	ಸರಕು ವಾಹನ			0	0		0	0
ಅ	ಮಲ್ಟಿ ಆಕ್ಸಲ್ /ಆರ್ಟಿಕ್ಯುಲೇಟೆಡ್ ವಾಹನ	0	0	0	128	0	0	128
ಆ	ಟ್ರಕ್ ಮತ್ತು ಲಾರಿಗಳು	519	77	333	1448	199	433	3009
	ಒಟ್ಟು	519	77	333	1576	199	433	3137
10	ಲಘು ಸರಕು ವಾಹನ			0	0		0	0
ಅ	ನಾಲ್ಕು ಚಕ್ರಗಳ ವಾಹನ	1076	639	1528	1748	668	533	6192
ಆ	ಮೂರು ಚಕ್ರಗಳ ವಾಹನ	222	55	106	189	133	93	798
	ಒಟ್ಟು	1298	694	1634	1937	801	626	6990
11	ಬಸ್ಸುಗಳು	99	19	67	104	44	65	398
	ಒಟ್ಟು	99	19	67	104	44	65	398
12	ಟ್ಯಾಕ್ಸಿಗಳು			0	0		0	0
ಅ	ಮೋಟಾರು ಕ್ಯಾಬ್	248	105	267	343	117	160	1240
ಆ	ಮಾಕ್ಸಿ ಕ್ಯಾಬ್	9	1	9	73	4	4	100
ಇ	ಇತರೆ ಕ್ಯಾಬ್‌ಗಳು	0	0	0	0	0	0	0
	ಒಟ್ಟು	257	106	276	416	121	164	1340
13	ಲಘು ಪ್ರಯಾಣಿಕರ ವಾಹನ			0	0		0	0
ಅ	3 ಆಸನಗಳ ವಾಹನ	1351	272	310	931	154	432	3450
14	ಇತರೆ ವಾಹನ	136	53	139	170	88	96	682
	ಒಟ್ಟು	1487	325	449	1101	242	528	4132
	ಒಟ್ಟು ಸಾರಿಗೆ ವಾಹನ (ಬಿ)	3660	1221	2759	5134	1407	1816	15997
	ಒಟ್ಟು (ಸಾರಿಗೆ+ಸಾರಿಗೆಯ ವಾಹನ) (ಎ+ಬಿ)	33875	14022	38286	48111	21327	20340	175961

29.6 2022-23ರ ಅಪಧಿಯಲ್ಲಿ ಹೊಸದಾಗಿ ನೋಂದಣಿಯಾಗಿರುವ ವಾಹನಗಳ ವಿವರಗಳು

ಕ್ರ. ಸಂ.	ವಾಹನಗಳ ವಿವರ	ಬೆಂಗಳೂರು ವಿಭಾಗ	ಮೈಸೂರು ವಿಭಾಗ	ಶಿವಮೊಗ್ಗ ವಿಭಾಗ	ಬೆಳಗಾವಿ ವಿಭಾಗ	ಕಲಬುರಗಿ ವಿಭಾಗ	ಒಟ್ಟು
	ಸಾರಿಗೆಯ ವಾಹನ						
1	ದ್ವಿ ಚಕ್ರ ವಾಹನ	515660	114261	150898	180062	129718	1090599
2	ಕಾರುಗಳು	171156	19645	35958	25930	13285	265974
3	ಆ.ಐ.ಒ. ಬಸ್ಸುಗಳು	29	1	11	18	44	103
4	ಟ್ರಾಕ್ಟರ್‌ಗಳು	8642	6412	9778	17265	13144	55241
5	ಟ್ರೈಲರ್‌ಗಳು	3758	509	2409	6875	2190	15741
6	ನಿರ್ಮಾಣ ಸಾಮಗ್ರಿ ವಾಹನ	1415	189	479	800	538	3421
7	ಖಾಸಗಿ ಸೇವಾ ವಾಹನ	26	43	13	4	4	90
8	ಇತರೆ ವಾಹನ	3875	624	574	1173	1041	7287
	ಒಟ್ಟು ಸಾರಿಗೆಯ ವಾಹನ (ಎ)	704561	141684	200120	232127	159964	1438456
9	ಸರಕು ವಾಹನ						
ಅ	ಮಲ್ಟಿ ಆಕ್ಸಲ್ /ಆರ್ಟಿಕ್ಯುಲೇಟೆಡ್ ವಾಹನ	501	2	32	7	128	670
ಆ	ಟ್ರೈಲ್ ಮತ್ತು ಲಾರಿಗಳು	9678	1292	2238	3896	3009	20113
	ಒಟ್ಟು	10179	1294	2270	3903	3137	20783
10	ಲಘು ಸರಕು ವಾಹನ						
ಅ	ನಾಲ್ಕು ಚಕ್ರಗಳ ವಾಹನ	16846	6008	7640	8218	6192	44904
ಆ	ಮೂರು ಚಕ್ರಗಳ ವಾಹನ	4471	506	1032	1043	798	7850
	ಒಟ್ಟು	21317	6514	8672	9261	6990	52754
11	ಬಸ್ಸುಗಳು	3495	374	637	462	398	5366
	ಒಟ್ಟು	3495	374	637	462	398	5366
12	ಟ್ರ್ಯಾಕ್ಟರ್‌ಗಳು						
ಅ	ಮೋಟಾರು ಕ್ಯಾಬ್	10461	912	1288	1374	1240	15275
ಆ	ಮಾಲ್ಟಿ ಕ್ಯಾಬ್	1376	107	95	105	100	1783
ಇ	ಇತರೆ ಕ್ಯಾಬ್‌ಗಳು	0	0	0	0	0	0
	ಒಟ್ಟು	11837	1019	1383	1479	1340	17058
13	ಲಘು ಪ್ರಯಾಣಿಕರ ವಾಹನ						
ಅ	3 ಆಸನಗಳ ವಾಹನ	11038	2298	8023	4021	3450	28830
14	ಇತರೆ ವಾಹನ	8063	665	822	994	682	11226
	ಒಟ್ಟು	19101	2963	8845	5015	4132	40056
	ಒಟ್ಟು ಸಾರಿಗೆ ವಾಹನ (ಬಿ)	65929	12164	21807	20120	15997	136017
	ಒಟ್ಟು (ಸಾರಿಗೆ+ಸಾರಿಗೆಯ ವಾಹನ) (ಎ+ಬಿ)	770490	153848	221927	252247	175961	1574473

30. 31-03-2023 ರ ಅಂತ್ಯಕ್ಕೆ ಜಿಲ್ಲಾವಾರು ನೋಂದಣಿಯಾಗಿ ಚಾಲ್ತಿಯಲ್ಲಿರುವ ಒಟ್ಟು ವಾಹನಗಳ ವಿವರಗಳು
30.1 ಬೆಂಗಳೂರು ನಗರ ಮತ್ತು ಗ್ರಾಮಾಂತರ ವಿಭಾಗ (ಜಿಲ್ಲಾವಾರು)

ಕ್ರ. ಸಂ.	ವಾಹನಗಳ ವಿವರ	ಬೆಂಗಳೂರು ನಗರ	ಬೆಂಗಳೂರು ಗ್ರಾಮಾಂತರ	ತುಮಕೂರು	ಕೋಲಾರ	ಚಿಕ್ಕಬಳ್ಳಾಪುರ	ರಾಮನಗರ	ಒಟ್ಟು
	ಸಾರಿಗೆಯ ವಾಹನ							
1	ದ್ವಿ ಚಕ್ರ ವಾಹನ	735292	234544	1051365	433265	220919	206886	9373719
2	ಕಾರುಗಳು	2354055	48105	116822	60000	29443	31918	2616627
3	ಆಮ್ನಿ ಬಸ್ಸುಗಳು	5013	296	231	1063	681	86	7199
4	ಟ್ರಾಕ್ಟರ್‌ಗಳು	37657	9586	46756	21406	13312	9584	133735
5	ಟ್ರೈಲರ್‌ಗಳು	14677	5698	32152	14707	7788	4182	76374
6	ನಿರ್ಮಾಣ ಸಾಮಗ್ರಿ ವಾಹನ	3595	577	1009	365	208	450	6018
7	ಖಾಸಗಿ ಸೇವಾ ವಾಹನ	473	36	42	22	4	8	581
8	ಇತರೆ ವಾಹನ	43148	1976	3324	2664	1219	902	52244
	ಒಟ್ಟು ಸಾರಿಗೆಯ ವಾಹನ (ಎ)	9813910	300818	1251701	533492	273574	254016	12266497
9	ಸರಕು ವಾಹನ		0	0	0	0	0	0
ಅ	ಮಲ್ಟಿ ಆಕ್ಸಲ್ /ಆರ್ಟಿಕ್ಯೂಲೇಟೆಡ್ ವಾಹನ	15692	88	78	13	30	491	16332
ಆ	ಟ್ರಕ್ ಮತ್ತು ಲಾರಿಗಳು	185269	14073	14459	9420	5348	4721	229100
	ಒಟ್ಟು	200961	14161	14537	9433	5378	5212	245432
10	ಲಘು ಸರಕು ವಾಹನ	0	0	0	0	0	0	0
ಅ	ನಾಲ್ಕು ಚಕ್ರಗಳ ವಾಹನ	191683	15879	23332	17458	10505	8363	261791
ಆ	ಮೂರು ಚಕ್ರಗಳ ವಾಹನ	69105	2719	14370	3193	1264	2727	92571
	ಒಟ್ಟು	260788	18598	37702	20651	11769	11090	354362
11	ಬಸ್ಸುಗಳು	121224	4788	6333	5796	4756	3175	144672
	ಒಟ್ಟು	121224	4788	6333	5796	4756	3175	144672
12	ಟ್ಯಾಕ್ಸಿಗಳು		0	0	0	0	0	0
ಅ	ಮೋಟಾರು ಕ್ಯಾಬ್	208673	5111	10911	4647	3103	4553	235343
ಆ	ಮಾಕ್ಸಿ ಕ್ಯಾಬ್	56293	2642	3408	1265	1082	1343	65280
ಇ	ಇತರೆ ಕ್ಯಾಬ್‌ಗಳು	130	0	10	1	10	2	153
	ಒಟ್ಟು	265096	7753	14329	5913	4195	5898	300776
13	ಲಘು ಪ್ರಯಾಣಿಕರ ವಾಹನ	0	0	0	0	0	0	0
ಅ	3 ಆಸನಗಳ ವಾಹನ	301645	6874	31025	10056	6233	7164	360435
14	ಇತರೆ ವಾಹನ	84913	1949	6493	2351	1956	994	97722
	ಒಟ್ಟು	386558	8823	37518	12407	8189	8158	458157
	ಒಟ್ಟು ಸಾರಿಗೆ ವಾಹನ (ಬಿ)	1234627	54123	110419	54200	34287	33533	1503399
	ಒಟ್ಟು (ಸಾರಿಗೆ+ಸಾರಿಗೆಯ) (ಎ+ಬಿ)	11048537	354941	1362120	587692	307861	287549	13769896

31-03-2023ರ ಅಂತ್ಯಕ್ಕೆ ಜಿಲ್ಲಾವಾರು ನೋಂದಣಿಯಾಗಿ ಚಾಲ್ತಿಯಲ್ಲಿರುವ ಒಟ್ಟು ವಾಹನಗಳ ವಿವರಗಳು
30.2 ಮೈಸೂರು ವಿಭಾಗ (ಜಿಲ್ಲಾವಾರು)

ಕ್ರ. ಸಂ.	ವಾಹನಗಳ ವಿವರ	ಮೈಸೂರು	ಮಂಡ್ಯ	ಮಡಿಕೇರಿ	ಚಾಮರಾಜನಗರ	ಹಾಸನ	ಒಟ್ಟು
	ಸಾರಿಗೆಯ ವಾಹನ						
1	ದ್ವಿ ಚಕ್ರ ವಾಹನ	1192675	451755	114237	203001	480249	2441917
2	ಕಾರುಗಳು	191693	47264	79431	18451	93917	430756
3	ಆಪ್ತ ಬಸ್ಸುಗಳು	514	85	573	73	292	1537
4	ಟ್ರಾಕ್ಟರ್‌ಗಳು	23738	20551	2050	8283	27544	82166
5	ಟ್ರೈಲರ್‌ಗಳು	8331	10149	1386	3568	12726	36160
6	ನಿರ್ಮಾಣ ಸಾಮಗ್ರಿ ವಾಹನ	186	372	36	41	231	866
7	ಖಾಸಗಿ ಸೇವಾ ವಾಹನ	445	73	43	186	67	814
8	ಇತರೆ ವಾಹನ	3451	2205	933	983	3236	10808
	ಒಟ್ಟು ಸಾರಿಗೆಯ ವಾಹನ (ಎ)	1421033	532454	198689	234586	618262	3005024
9	ಸರಕು ವಾಹನ						
ಅ	ಮಲ್ಟಿ ಆಕ್ಸಲ್ /ಆರ್ಟಿಕ್ಯುಲೇಟೆಡ್ ವಾಹನ	573	29	0	5	5	612
ಆ	ಟ್ರಕ್ ಮತ್ತು ಲಾರಿಗಳು	13975	11118	2537	4541	10004	42175
	ಒಟ್ಟು	14548	11147	2537	4546	10009	42787
10	ಲಘು ಸರಕು ವಾಹನ						
ಅ	ನಾಲ್ಕು ಚಕ್ರಗಳ ವಾಹನ	26988	16393	7293	8608	19352	78634
ಆ	ಮೂರು ಚಕ್ರಗಳ ವಾಹನ	14228	10160	848	2788	6256	34280
	ಒಟ್ಟು	41216	26553	8141	11396	25608	112914
11	ಬಸ್ಸುಗಳು	14650	3558	3064	2392	2388	26052
	ಒಟ್ಟು	14650	3558	3064	2392	2388	26052
12	ಟ್ಯಾಕ್ಸಿಗಳು						
ಅ	ಮೋಟಾರು ಕ್ಯಾಬ್	11681	7034	1747	1447	7688	29597
ಆ	ಮಾಕ್ಸಿ ಕ್ಯಾಬ್	4740	2517	484	1056	2995	11792
ಇ	ಇತರೆ ಕ್ಯಾಬ್‌ಗಳು	21	0	1	0	10	32
	ಒಟ್ಟು	16442	9551	2232	2503	10693	41421
13	ಲಘು ಪ್ರಯಾಣಿಕರ ವಾಹನ						
ಅ	3 ಆಸನಗಳ ವಾಹನ	38655	12561	8902	3986	14623	78727
14	ಇತರೆ ವಾಹನ	3243	1777	1047	811	4217	11095
	ಒಟ್ಟು	41898	14338	9949	4797	18840	89822
	ಒಟ್ಟು ಸಾರಿಗೆ ವಾಹನ (ಬಿ)	128754	65147	25923	25634	67538	312996
	ಒಟ್ಟು (ಸಾರಿಗೆ+ಸಾರಿಗೆಯ ವಾಹನ) (ಎ+ಬಿ)	1549787	597601	224612	260220	685800	3318020

31-03-2023ರ ಅಂತ್ಯಕ್ಕೆ ಜಿಲ್ಲಾವಾರು ನೋಂದಣಿಯಾಗಿ ಚಾಲಿಯಲ್ಲಿರುವ ಒಟ್ಟು ವಾಹನಗಳ ವಿವರಗಳು
30.3 ಒಟ್ಟು ವಿಭಾಗ (ಜಿಲ್ಲಾವಾರು)

ಕ್ರ. ಸಂ.	ವಾಹನಗಳ ವಿವರ	ಶಿವಮೊಗ್ಗ	ಚಿತ್ರದುರ್ಗ	ದಾವಣಗೆರೆ	ಚಿಕ್ಕಮಗಳೂರು	ಮಂಗಳೂರು	ಉಡುಪಿ	ಒಟ್ಟು
	ಸಾರಿಗೆಯ ವಾಹನ							
1	ದ್ವಿ ಚಕ್ರ ವಾಹನ	600547	348478	517638	304840	748228	392738	2912469
2	ಕಾರುಗಳು	108703	36122	63992	87081	259969	95712	651579
3	ಆಫ್ ದಿ ರೋಡ್ ವಾಹನಗಳು	202	73	133	161	371	138	1078
4	ಟ್ರಾಕ್ಟರ್‌ಗಳು	22170	26032	37329	19370	779	542	106222
5	ಟ್ರಿಲರ್‌ಗಳು	13299	12648	14841	11584	272	80	52724
6	ನಿರ್ಮಾಣ ಸಾಮಗ್ರಿ ವಾಹನ	233	551	460	118	355	229	1946
7	ಖಾಸಗಿ ಸೇವಾ ವಾಹನ	17	5	11	15	202	12	262
8	ಇತರೆ ವಾಹನ	2296	2055	2172	1953	6766	1345	16587
	ಒಟ್ಟು ಸಾರಿಗೆಯ ವಾಹನ (ಎ)	747467	425964	636576	425122	1016942	490796	3742867
9	ಸರಕು ವಾಹನ							
ಅ	ಮಲ್ಟಿ ಆಕ್ಸಲ್ /ಆರ್ಟಿಕ್ಯೂಲೇಟೆಡ್ ವಾಹನ	8	16	11	4	1988	12	2039
ಆ	ಟ್ರಕ್ ಮತ್ತು ಲಾರಿಗಳು	11695	9468	8053	5816	26141	8230	69403
	ಒಟ್ಟು	11703	9484	8064	5820	28129	8242	71442
10	ಲಘು ಸರಕು ವಾಹನ							
ಅ	ನಾಲ್ಕು ಚಕ್ರಗಳ ವಾಹನ	19201	12982	12625	15060	29395	16886	106149
ಆ	ಮೂರು ಚಕ್ರಗಳ ವಾಹನ	5247	4155	7513	3945	6456	3070	30386
	ಒಟ್ಟು	24448	17137	20138	19005	35851	19956	136535
11	ಬಸ್‌ಗಳು	4655	2566	3016	3462	12221	5881	31801
	ಒಟ್ಟು	4655	2566	3016	3462	12221	5881	31801
12	ಟ್ಯಾಕ್ಸಿಗಳು							
ಅ	ಮೋಟಾರು ಕ್ಯಾಬ್	5457	5526	4856	3452	12836	6993	39120
ಆ	ಮಾನ್ಯ ಕ್ಯಾಬ್	1642	1981	1787	1193	3342	1790	11735
ಇ	ಇತರೆ ಕ್ಯಾಬ್‌ಗಳು	10	0	0	0	12	5	27
	ಒಟ್ಟು	7109	7507	6643	4645	16190	8788	50882
13	ಲಘು ಪ್ರಯಾಣಿಕರ ವಾಹನ							
ಅ	3 ಆಸನಗಳ ವಾಹನ	15619	16781	22478	12291	55166	25764	148099
14	ಇತರೆ ವಾಹನ	7947	1359	2027	3510	1725	1340	17908
	ಒಟ್ಟು	23566	18140	24505	15801	56891	27104	166007
	ಒಟ್ಟು ಸಾರಿಗೆ ವಾಹನ (ಬಿ)	71481	54834	62366	48733	149282	69971	456667
	ಒಟ್ಟು (ಸಾರಿಗೆ+ಸಾರಿಗೆಯ ವಾಹನ) (ಎ+ಬಿ)	818948	480798	698942	473855	1166224	560767	4199534

31-03-2023ರ ಅಂತ್ಯಕ್ಕೆ ಜಿಲ್ಲಾವಾರು ನೋಂದಣಿಯಾಗಿ ಚಾಲ್ತಿಯಲ್ಲಿರುವ ಒಟ್ಟು ವಾಹನಗಳ ವಿವರಗಳು
30.4 ಬೆಳಗಾವಿ ವಿಭಾಗ (ಜಿಲ್ಲಾವಾರು)

ಕ್ರ. ಸಂ.	ವಾಹನಗಳ ವಿವರ	ಬೆಳಗಾವಿ	ಗದಗ	ಧಾರವಾಡ	ಹಾವೇರಿ	ವಿಜಯಪುರ	ಬಾಗಲಕೋಟೆ	ಕಾರವಾರ	ಒಟ್ಟು
	ಸಾರಿಗೆಯ ವಾಹನ								
1	ಡಿ ಚಕ್ರ ವಾಹನ	1326298	218923	840368	446447	467800	451489	509510	4260835
2	ಕಾರುಗಳು	137440	21160	147594	36678	45332	40914	67434	496552
3	ಆಫ್ ದ್ವಿಚಕ್ರ ವಾಹನಗಳು	1991	165	607	109	311	256	180	3619
4	ಟ್ರಾಕ್ಟರ್‌ಗಳು	72734	24153	36914	36957	43503	35240	6340	255841
5	ಟ್ರೈಲರ್‌ಗಳು	49120	11638	20968	10605	20065	28686	2786	143868
6	ನಿರ್ಮಾಣ ಸಾಮಗ್ರಿ ವಾಹನ	958	201	581	312	689	413	223	3377
7	ಖಾಸಗಿ ಸೇವಾ ವಾಹನ	21	5	4	6	5	4	9	54
8	ಇತರೆ ವಾಹನ	4040	1226	3258	2518	2882	1945	2694	18563
	ಒಟ್ಟು ಸಾರಿಗೆಯ ವಾಹನ (ಎ)	1592602	277471	1050294	533632	580587	558947	589176	5182709
9	ಸರಕು ವಾಹನ								
ಅ	ಮಲ್ಟಿ ಆಕ್ಸಲ್ /ಆರ್ಟಿಕ್ಯುಲೇಟೆಡ್ ವಾಹನ	39	13	174	2	313	129	10	680
ಆ	ಟ್ರಕ್ ಮತ್ತು ಲಾರಿಗಳು	28010	3947	37335	5170	12984	7694	10861	106001
	ಒಟ್ಟು	28049	3960	37509	5172	13297	7823	10871	106681
10	ಲಘು ಸರಕು ವಾಹನ								
ಅ	ನಾಲ್ಕು ಚಕ್ರಗಳ ವಾಹನ	38267	7337	28505	12240	15897	12870	14187	129303
ಆ	ಮೂರು ಚಕ್ರಗಳ ವಾಹನ	4920	3266	7881	5833	8028	2848	4376	37152
	ಒಟ್ಟು	43187	10603	36386	18073	23925	15718	18563	166455
11	ಬಸ್‌ಗಳು	12248	2394	14449	1937	3804	4865	4120	43817
	ಒಟ್ಟು	12248	2394	14449	1937	3804	4865	4120	43817
12	ಟ್ರಾಕ್ಟರ್‌ಗಳು								
ಅ	ಮೋಟಾರು ಕ್ಯಾಬ್	5941	2608	7289	4342	4889	3613	5214	33896
ಆ	ಮ್ಯಾಕ್ಸಿ ಕ್ಯಾಬ್	4069	2125	4182	2934	1955	1693	2233	19191
ಇ	ಇತರೆ ಕ್ಯಾಬ್‌ಗಳು	1	0	23	0	0	7	28	59
	ಒಟ್ಟು	10011	4733	11494	7276	6844	5313	7475	53146
13	ಲಘು ಪ್ರಯಾಣಿಕರ ವಾಹನ								
ಅ	3 ಆಸನಗಳ ವಾಹನ	16470	7926	39899	14762	11369	11540	13835	115801
14	ಇತರೆ ವಾಹನ	4297	856	8281	1361	3138	2296	2632	22861
	ಒಟ್ಟು ಸಾರಿಗೆ ವಾಹನ (ಬಿ)	20767	8782	48180	16123	14507	13836	16467	138662
	ಒಟ್ಟು (ಸಾರಿಗೆ+ಸಾರಿಗೆಯ ವಾಹನ) (ಎ+ಬಿ)	114262	30472	148018	48581	62377	47555	57496	508761
	ಒಟ್ಟು (ಸಾರಿಗೆ+ಸಾರಿಗೆಯ ವಾಹನ) (ಎ+ಬಿ)	1706864	307943	1198312	582213	642964	606502	646672	5691470

31-03-2023ರ ಅಂತ್ಯಕ್ಕೆ ಜಿಲ್ಲಾವಾರು ನೋಂದಣಿಯಾಗಿ ಚಾಲ್ತಿಯಲ್ಲಿರುವ ಒಟ್ಟು ವಾಹನಗಳ ವಿವರಗಳು
30.5 ಕಲಬುರಗಿ ವಿಭಾಗ (ಜಿಲ್ಲಾವಾರು)

ಕ್ರ. ಸಂ.	ವಾಹನಗಳ ವಿವರ	ಕಲಬುರಗಿ	ಯಾದಗಿರಿ	ರಾಯಚೂರು	ಬಳ್ಳಾರಿ	ಕೊಪ್ಪಳ	ಬೀದರ್	ಒಟ್ಟು
	ಸಾರಿಗೆಯ ವಾಹನ							
1	ದ್ವಿ ಚಕ್ರ ವಾಹನ	471906	166601	405113	642057	292521	286716	2264914
2	ಕಾರುಗಳು	48654	13494	30640	66484	24817	23958	208047
3	ಆಮ್ನಿ ಬಸ್ಸುಗಳು	1232	350	575	338	266	688	3449
4	ಟ್ರಾಕ್ಟರ್‌ಗಳು	24078	17403	39767	37534	25644	11819	156245
5	ಟ್ರೈಲರ್‌ಗಳು	9354	6365	11603	16401	9066	5891	58680
6	ನಿರ್ಮಾಣ ಸಾಮಗ್ರಿ ವಾಹನ	324	276	285	532	165	146	1728
7	ಖಾಸಗಿ ಸೇವಾ ವಾಹನ	2	4	1	27	5	3	42
8	ಇತರೆ ವಾಹನ	3601	1748	1753	3649	1418	613	12782
	ಒಟ್ಟು ಸಾರಿಗೆಯ ವಾಹನ (ಎ)	559151	206241	489737	767022	353902	329834	2705887
9	ಸರಕು ವಾಹನ							
ಅ	ಮಲ್ಟಿ ಆಕ್ಸಲ್ /ಆರ್ಟಿಕ್ಯೂಲೇಟೆಡ್ ವಾಹನ	98	4	13	847	16	76	1054
ಆ	ಟ್ರಕ್ ಮತ್ತು ಲಾರಿಗಳು	19123	2656	6515	30983	5256	13927	78460
	ಒಟ್ಟು	19221	2660	6528	31830	5272	14003	79514
10	ಲಘು ಸರಕು ವಾಹನ							
ಅ	ನಾಲ್ಕು ಚಕ್ರಗಳ ವಾಹನ	11007	5925	14181	20818	8046	8282	68259
ಆ	ಮೂರು ಚಕ್ರಗಳ ವಾಹನ	8923	1447	2957	3504	2888	3389	23108
	ಒಟ್ಟು	19930	7372	17138	24322	10934	11671	91367
11	ಬಸ್ಸುಗಳು	7480	1765	2775	6152	2518	3730	24420
	ಒಟ್ಟು	7480	1765	2775	6152	2518	3730	24420
12	ಟ್ಯಾಕ್ಸಿಗಳು							
ಅ	ಮೋಟಾರು ಕ್ಯಾಬ್	4698	2233	3123	5372	2857	2363	20646
ಆ	ಮಾಕ್ಸಿ ಕ್ಯಾಬ್	2205	665	1320	2760	1163	1387	9500
ಇ	ಇತರೆ ಕ್ಯಾಬ್‌ಗಳು	11	0	10	0	1	12	34
	ಒಟ್ಟು	6914	2898	4453	8132	4021	3762	30180
13	ಲಘು ಪ್ರಯಾಣಿಕರ ವಾಹನ							
ಅ	3 ಆಸನಗಳ ವಾಹನ	21035	11806	8517	16933	2960	9058	70309
14	ಇತರೆ ವಾಹನ	6152	742	1224	6327	2917	966	18328
	ಒಟ್ಟು	27187	12548	9741	23260	5877	10024	88637
	ಒಟ್ಟು ಸಾರಿಗೆ ವಾಹನ (ಬಿ)	80732	27243	40635	93696	28622	43190	314118
	ಒಟ್ಟು (ಸಾರಿಗೆ+ಸಾರಿಗೆಯ ವಾಹನ) (ಎ+ಬಿ)	639883	233484	530372	860718	382524	373024	3020005

30.6. 31.03.2023 ರ ಅಂತ್ಯಕ್ಕೆ ಕರ್ನಾಟಕ ರಾಜ್ಯದಲ್ಲಿ ವಿಭಾಗವಾರು ನೋಂದಣಿಯಾಗಿ ಚಾಲ್ತಿಯಲ್ಲಿರುವ ವಾಹನಗಳ ವಿವರಗಳು

ಕ್ರ. ಸಂ.	ವಾಹನಗಳ ವಿವರ	ಬೆಂಗಳೂರು ವಿಭಾಗ	ಮೈಸೂರು ವಿಭಾಗ	ತಿಪಪೂರ್ ವಿಭಾಗ	ಬೆಳಗಾವಿ ವಿಭಾಗ	ಕಲಬುರಗಿ ವಿಭಾಗ	ಒಟ್ಟು
	ಸಾರಿಗೆಯ ವಾಹನ						
1	ದ್ವಿ ಚಕ್ರ ವಾಹನ	9373719	2441917	2912469	4260835	2264914	21253854
2	ಕಾರುಗಳು	2616627	430756	651579	496552	208047	4403561
3	ಆ.ಐ.ಬಸ್ಸುಗಳು	7199	1537	1078	3619	3449	16882
4	ಟ್ರಾಕ್ಟರ್‌ಗಳು	133735	82166	106222	255841	156245	734209
5	ಟ್ರೈಲರ್‌ಗಳು	76374	36160	52724	143868	58680	367806
6	ನಿರ್ಮಾಣ ಸಾಮಗ್ರಿ ವಾಹನ	6018	866	1946	3377	1728	13935
7	ಖಾಸಗಿ ಸೇವಾ ವಾಹನ	581	814	262	54	42	1753
8	ಇತರ ವಾಹನ	52244	10808	16587	18563	12782	110984
	ಒಟ್ಟು ಸಾರಿಗೆಯ ವಾಹನ (ಎ)	12266497	3005024	3742867	5182709	2705887	26902984
9	ಸರಕು ವಾಹನ	0	0	0	0	0	0
ಅ	ಮಲ್ಟಿ ಆಕ್ಸಲ್ /ಆರ್ಟಿಕ್ಯುಲೇಟೆಡ್ ವಾಹನ	16332	612	2039	680	1054	20717
ಆ	ಟ್ರಕ್ ಮತ್ತು ಲಾರಿಗಳು	229100	42175	69403	106001	78460	525139
	ಒಟ್ಟು	245432	42787	71442	106681	79514	545856
10	ಲಘು ಸರಕು ವಾಹನ	0	0	0	0	0	0
ಅ	ನಾಲ್ಕು ಚಕ್ರಗಳ ವಾಹನ	261791	78634	106149	129303	68259	644136
ಆ	ಮೂರು ಚಕ್ರಗಳ ವಾಹನ	92571	34280	30386	37152	23108	217497
	ಒಟ್ಟು	354362	112914	136535	166455	91367	861633
11	ಬಸ್ಸುಗಳು	144672	26052	31801	43817	24420	270762
	ಒಟ್ಟು	144672	26052	31801	43817	24420	270762
12	ಟ್ರಾಕ್ಟರ್‌ಗಳು	0	0	0	0	0	0
ಅ	ಮೋಟಾರು ಕ್ಯಾಬ್	235343	29597	39120	33896	20646	358602
ಆ	ಮ್ಯಾನ್ ಕ್ಯಾಬ್	65280	11792	11735	19191	9500	117498
ಇ	ಇತರ ಕ್ಯಾಬ್‌ಗಳು	153	32	27	59	34	305
	ಒಟ್ಟು	300776	41421	50882	53146	30180	476405
13	ಲಘು ಪ್ರಯಾಣಿಕರ ವಾಹನ	0	0	0	0	0	0
ಅ	3 ಆಸನಗಳ ವಾಹನ	360435	78727	148099	115801	70309	773371
14	ಇತರ ವಾಹನ	97722	11095	17908	22861	18328	167914
	ಒಟ್ಟು	458157	89822	166007	138662	88637	941285
	ಒಟ್ಟು ಸಾರಿಗೆ ವಾಹನ (ಬಿ)	1503399	312996	456667	508761	314118	3095941
	ಒಟ್ಟು (ಸಾರಿಗೆ+ಸಾರಿಗೆಯ ವಾಹನ) (ಎ+ಬಿ)	13769896	3318020	4199534	5691470	3020005	29998925

31. ಕರ್ನಾಟಕ ರಾಜ್ಯದಲ್ಲಿ 2022-23 ನೇ ಸಾಲಿಗೆ ಮಾಸಿಕವಾರು ಹೊಸದಾಗಿ ನೋಂದಣಿಯಾದ ವರ್ಗಾವಾರು ವಾಹನಗಳ ವಿವರ

ಕ್ರ. ಸಂ.	ವಾಹನಗಳ ವಿವರ	ಏಪ್ರಿಲ್ 2022	ಮೇ 2022	ಜೂನ್ 2022	ಜುಲೈ 2022	ಆಗಸ್ಟ್ 2022	ಸೆಪ್ಟೆಂಬರ್ 2022	ಅಕ್ಟೋಬರ್ 2022	ನವೆಂಬರ್ 2022	ಡಿಸೆಂಬರ್ 2022	ಜನವರಿ 2023	ಫೆಬ್ರವರಿ 2023	ಮಾರ್ಚ್ 2023
1	ಸಾರಿಗೆಯ ವಾಹನ	99641	83724	90990	76948	87719	87236	115625	107934	73449	92475	84155	93039
2	ದ್ವಿ ಚಕ್ರ ವಾಹನ	23212	20211	21682	18371	22984	23809	24605	22099	20531	23835	20156	24613
3	ಕಾರುಗಳು	25	4	7	9	5	7	14	7	7	7	4	7
4	ಆಮ್ನಿ ಬಸ್ಸುಗಳು	4817	3603	5257	5419	3955	3869	3337	5378	5575	5188	4600	4563
5	ಟ್ರಾಕ್ಟರ್‌ಗಳು	1521	815	1505	1882	1259	1659	1505	1263	1187	1078	998	1265
6	ನಿರ್ಮಾಣ ಸಾಮಗ್ರಿ ವಾಹನ	270	201	270	292	209	259	346	327	356	286	329	298
7	ನಿರ್ಮಾಣ ಸೇವಾ ವಾಹನ	13	8	10	11	8	7	2	4	6	3	8	10
8	ಇತರೆ ವಾಹನ	730	552	569	562	554	623	427	523	651	449	375	1280
9	ಒಟ್ಟು ಸಾರಿಗೆಯ ವಾಹನ (ಎ)	130229	109118	120290	103494	116693	117469	145861	137535	101762	123321	110625	125075
10	ಸರಕು ವಾಹನ												
ಅ	ಮಲ್ಟಿ ಆಕ್ಸಲ್ /ಆರ್ಬಿಕ್ಯುಲೇಟೆಡ್ ವಾಹನ	43	47	30	111	66	35	53	39	62	83	39	62
ಆ	ಟ್ರಕ್ ಮತ್ತು ಲಾರಿಗಳು	1872	1424	1517	1552	1645	1647	1715	1752	1498	1846	1736	1931
	ಒಟ್ಟು	1915	1471	1547	1663	1711	1682	1768	1791	1560	1929	1775	1993
11	ಲಘು ಸರಕು ವಾಹನ												
ಅ	ನಾಲ್ಕು ಚಕ್ರಗಳ ವಾಹನ	3969	2911	3390	3454	3862	4119	4333	4137	3261	4038	3694	3807
ಆ	ಮೂರು ಚಕ್ರಗಳ ವಾಹನ	656	514	565	501	562	609	642	843	612	717	646	984
	ಒಟ್ಟು	4625	3425	3955	3955	4424	4728	4975	4980	3873	4755	4340	4791
12	ಬಸ್ಸುಗಳು	123	276	810	837	615	476	383	511	250	237	215	377
	ಒಟ್ಟು	123	276	810	837	615	476	383	511	250	237	215	377
13	ಟ್ರಾಕ್ಟರ್‌ಗಳು												
ಅ	ಮೋಟಾರು ಕ್ಯಾಬ್	908	707	1126	940	924	1301	1426	1424	1470	1898	1253	1900
ಆ	ಮ್ಯಾನ್ ಕ್ಯಾಬ್	73	72	141	107	232	266	214	108	61	122	114	273
ಇ	ಇತರೆ ಕ್ಯಾಬ್‌ಗಳು	0	0	0	0	0	0	0	0	0	0	0	0
	ಒಟ್ಟು	981	779	1267	1047	1156	1567	1640	1532	1531	2020	1367	2173
14	ಲಘು ಪ್ರಯಾಣಿಕರ ವಾಹನ												
ಅ	3 ಅಸನಗಳ ವಾಹನ	1559	1044	1345	1544	1642	2321	2873	3264	2484	3401	3410	3945
ಆ	ಇತರೆ ವಾಹನ	1109	793	1043	673	1110	883	1155	1172	818	826	832	817
	ಒಟ್ಟು	2668	1837	2388	2217	2752	3204	4028	4436	3302	4227	4242	4762
	ಒಟ್ಟು ಸಾರಿಗೆ ವಾಹನ (ಐ)	140541	7788	9967	9719	10658	11657	12794	13250	10516	13168	11939	14096
	ಒಟ್ಟು (ಸಾರಿಗೆ+ಸಾರಿಗೆಯ ವಾಹನ) (ಐ+ಐ)	270770	116906	130257	113213	127351	129126	158655	150785	112278	136489	122564	139171

32. ಬೆಂಗಳೂರಿನಲ್ಲಿ 2022-23 ನೇ ಸಾಲಿಗೆ ಮಾಸಿಕವಾರು ಹೊಸದಾಗಿ ನೋಂದಣಿಯಾದ ವರ್ಗಾವಾರು ವಾಹನಗಳ ವಿವರ

ಕ್ರ. ಸಂ.	ವಾಹನಗಳ ವಿವರ	ಏಪ್ರಿಲ್ 2022	ಮೇ 2022	ಜೂನ್ 2022	ಜುಲೈ 2022	ಆಗಸ್ಟ್ 2022	ಸೆಪ್ಟೆಂಬರ್ 2022	ಅಕ್ಟೋಬರ್ 2022	ನವೆಂಬರ್ 2022	ಡಿಸೆಂಬರ್ 2022	ಜನವರಿ 2023	ಫೆಬ್ರವರಿ 2023	ಮಾರ್ಚ್ 2023
1	ಸಾರಿಗೆಯ ವಾಹನ	30127	26960	33298	29013	34125	31639	36670	33009	23783	32616	30207	32495
2	ದ್ವಿ ಚಕ್ರ ವಾಹನ	11649	10569	11994	10366	13190	12888	12780	11955	10916	12953	11313	13781
3	ಕಾರುಗಳು	2	1	1	3	1	0	5	3	0	3	2	4
4	ಆಮ್ನಿ ಬಸ್ಸುಗಳು	42	45	54	56	36	34	49	64	47	26	38	27
5	ಟ್ರಾಕ್ಟರ್‌ಗಳು	15	15	30	21	15	18	15	19	14	11	12	12
6	ತ್ರೈಲರ್‌ಗಳು	62	48	62	49	38	65	97	74	52	57	47	61
7	ನಿರ್ಮಾಣ ಸಾಮಗ್ರಿ ವಾಹನ	1	1	2	6	1	2	2	1	3	0	4	0
8	ಖಾಸಗಿ ಸೇವಾ ವಾಹನ	297	375	394	351	264	383	158	196	191	77	103	733
9	ಇತರೆ ವಾಹನ	42195	38014	45835	39865	47670	45029	49776	45321	35006	45743	41726	47113
10	ಒಟ್ಟು ಸಾರಿಗೆಯ ವಾಹನ (ಎ)												
ಅ	ಸರಕು ವಾಹನ												
ಆ	ಮಲ್ಟಿ ಆಕ್ಸಲ್ /ಆರ್ಬಿಕ್ಯೂಲೇಟೆಡ್ ವಾಹನ	32	30	11	24	18	19	15	36	31	36	27	41
ಇ	ಟ್ರಕ್ ಮತ್ತು ಲಾರಿಗಳು	575	390	459	562	540	559	411	499	409	522	484	657
	ಒಟ್ಟು	607	420	470	586	558	578	426	535	440	558	511	698
11	ಲಘು ಸರಕು ವಾಹನ												
ಅ	ನಾಲ್ಕು ಚಕ್ರಗಳ ವಾಹನ	840	618	746	725	723	934	825	755	704	908	783	845
ಆ	ಮೂರು ಚಕ್ರಗಳ ವಾಹನ	201	248	226	174	241	303	254	362	266	348	275	597
	ಒಟ್ಟು	1041	866	972	899	964	1237	1079	1117	970	1256	1058	1442
12	ಬಸ್ಸುಗಳು	58	144	383	283	251	208	206	361	115	129	87	151
	ಒಟ್ಟು	58	144	383	283	251	208	206	361	115	129	87	151
13	ಟ್ರಾಕ್ಟರ್‌ಗಳು												
ಅ	ಮೋಟಾರು ಕ್ಯಾಬ್	385	344	743	556	521	817	882	867	929	1199	732	1139
ಆ	ಮ್ಯಾಕ್ಸಿ ಕ್ಯಾಬ್	41	31	82	63	182	205	167	77	25	80	90	215
ಇ	ಇತರೆ ಕ್ಯಾಬ್‌ಗಳು	0	0	0	0	0	0	0	0	0	0	0	0
	ಒಟ್ಟು	426	375	825	619	703	1022	1049	944	954	1279	822	1354
14	ಲಘು ಪ್ರಯಾಣಿಕರ ವಾಹನ												
ಅ	3 ಅಸನಗಳ ವಾಹನ	235	132	221	412	423	531	846	1304	1014	1135	1402	1759
ಆ	ಇತರೆ ವಾಹನ	785	576	671	318	722	567	866	772	455	448	460	362
	ಒಟ್ಟು	1020	708	892	730	1145	1098	1712	2076	1469	1583	1862	2121
	ಒಟ್ಟು ಸಾರಿಗೆ ವಾಹನ (ಬಿ)	45347	2513	3542	3117	3621	4143	4472	5033	3948	4805	4340	5766
	ಒಟ್ಟು (ಸಾರಿಗೆ+ಸಾರಿಗೆಯ ವಾಹನ) (ಎ+ಬಿ)	87542	40527	49377	42982	51291	49172	54248	50354	38954	50548	46066	52879

33. ಕರ್ನಾಟಕ ರಾಜ್ಯದಲ್ಲಿ ಜಿಲ್ಲಾವಾರು 2014-15ರಿಂದ 2022-23ನೇ ಸಾಲಿನ ಅಂತ್ಯಕ್ಕೆ ನೋಂದಣಿಯಾಗಿ ಚಾಲ್ತಿಯಲ್ಲಿರುವ ಒಟ್ಟು ವಾಹನಗಳ ವಿವರಗಳು

ಕ್ರ.ಸಂ.	ಜಿಲ್ಲೆಗಳು	31-03-2015	31-03-2016	31-03-2017	31-03-2018	31-03-2019	31-03-2020	31-03-2021	31-03-2022	31-03-2023
1	ಬೆಂಗಳೂರು (ನಗರ)	6440172	7014682	7628108	8216198	8867933	9470767	9838156	10230485	10860356
2	ಬೆಂಗಳೂರು (ಗ್ರಾ.)	204922	227209	248969	268274	288533	307324	322804	339955	364318
3	ತುಮಕೂರು	879030	945223	1008932	1072116	1140468	1199093	1251602	1299078	1362120
4	ಕೋಲಾರ	357760	387977	421751	455117	487484	521707	544162	563470	587692
5	ಚಿಕ್ಕಬಳ್ಳಾಪುರ	185589	204305	224597	244857	261969	276989	287044	295645	307861
6	ರಾಮನಗರ	158399	175273	192358	209725	229728	247189	259531	270773	287549
7	ಮೈಸೂರು	972813	1050158	1126956	1207429	1291150	1365634	1422576	1477183	1549787
8	ಮಂಡ್ಯ	358545	391136	423403	455482	490632	523605	548537	570711	597601
9	ಮಡಿಕೇರಿ	142850	155517	166936	178351	188064	197256	205101	213451	221801
10	ಚಾಮರಾಜನಗರ	146507	160901	175980	192563	209714	225894	238944	248713	260220
11	ಹಾಸನ	415255	455775	494063	521664	566072	600427	628501	654114	685800
12	ಶಿವಮೊಗ್ಗ	503022	548506	593380	637866	680861	719100	751985	781218	818948
13	ಚಿತ್ರದುರ್ಗ	254913	284783	310289	335585	366125	395922	423391	448473	480798
14	ದಾವಣಗೆರೆ	407887	450207	489874	527266	567664	603108	632339	661422	698942
15	ಚಿಕ್ಕಮಗಳೂರು	292770	321196	347065	370791	393696	414829	434515	453096	473855
16	ಮಂಗಳೂರು	692574	754985	817000	877863	944584	1001695	1052215	1103883	1166224
17	ಉಡುಪಿ	324642	358143	390723	423057	453664	479785	504829	529515	560767
18	ಬೆಳಗಾವಿ	1039081	1135011	1230162	1318207	1407185	1491811	1557443	1623901	1706864
19	ಗದಗ	175404	192966	210215	226751	244024	261939	276955	290659	307943
20	ಧಾರವಾಡ	842543	907331	966647	1009024	1053817	1094664	1127157	1160626	1198312
21	ಹಾವೇರಿ	340934	377958	418230	455412	486677	516802	542181	566138	582213
22	ವಿಜಯಪುರ	346251	382916	419211	458121	501377	542358	572704	604196	642964
23	ಬಾಗಲಕೋಟೆ	356096	391458	424647	456164	491394	525663	551870	576555	606502
24	ಕಾರವಾರ	402655	437179	472831	507662	541125	569735	593677	617148	646672
25	ಕಲಬುರಗಿ	382428	414559	447688	482121	518397	553249	578928	606008	639883
26	ಯಾದಗಿರಿ	115802	129462	143411	160692	177693	194699	207633	219462	233484
27	ರಾಯಚೂರು	284291	314656	344759	378901	412785	443796	468047	492086	530372
28	ಬಳ್ಳಾರಿ	513386	555171	597790	638417	685150	732195	773286	812607	860718
29	ಕೊಪ್ಪಳ	209797	231512	253454	275491	299782	323684	342634	361197	382524
30	ಬೀದರ್	212041	231469	250830	270733	293678	316695	335370	352684	373024
	ಒಟ್ಟು	17958359	19587624	21240259	22831900	24541987	26117614	27274117	28424452	29998925

34. ಕೆಳದಿ 9 ವರ್ಷಗಳಲ್ಲಿ ಜಿಲ್ಲಾವಾರು ಮತ್ತು ವರ್ಗವಾರು ಒಟ್ಟು ನೋಂದಣಿಯಾಗಿ ಚಾಲ್ತಿಯಲ್ಲಿರುವ ವಾಹನಗಳ ವಿವರ
ಬೆಂಗಳೂರು ನಗರ

ಕ್ರ.ಸಂ.	ವಾಹನಗಳ ವಿವರ	31-03-2015	31-03-2016	31-03-2017	31-03-2018	31-03-2019	31-03-2020	31-03-2021	31-03-2022	31-03-2023
	ಸಾರಿಗೆಯ ವಾಹನ									
1	ಡಿ ಚಕ್ರ ವಾಹನ	4179466	4584405	5017702	5435687	5889518	6298589	6550155	6803287	7355292
2	ಕಾರುಗಳು	1420092	1526483	1640954	1755715	1865918	1966974	2062333	2173442	2354055
3	ಆಫ್ ದಿ ರೋಡ್ ವಾಹನ	4615	4677	4720	4749	4769	4800	4809	4817	5013
4	ಟ್ರಾಕ್ಟರ್‌ಗಳು	24448	25151	26003	26986	28239	29997	31575	32122	37657
5	ಟ್ರೈಲರ್‌ಗಳು	7844	8319	8783	9398	10171	11109	11216	11468	14677
6	ನಿರ್ಮಾಣ ಸಾಮಗ್ರಿ ವಾಹನ	461	488	538	625	821	1477	2017	2553	3595
7	ಖಾಸಗಿ ಸೇವಾ ವಾಹನ	39	40	41	41	167	417	428	445	473
8	ಇತರೆ ವಾಹನ	22628	24205	26255	28951	30831	33148	35600	38571	43148
	ಒಟ್ಟು ಸಾರಿಗೆಯ ವಾಹನ (ಎ)	5659593	6173768	6724996	7262152	7830433	8346482	8698133	9066705	9813910
9	ಸರಕು ವಾಹನ									
ಅ	ಮಲ್ಟಿ ಆಕ್ಸಲ್ /ಆರ್ಟಿಕ್ಯುಲೇಟೆಡ್ ವಾಹನ	9758	10703	12205	14169	14750	15044	15101	15299	15692
ಆ	ಟ್ರಕ್ ಮತ್ತು ಲಾರಿಗಳು	139082	144006	149269	153733	161077	166982	169529	174204	185269
	ಒಟ್ಟು	148840	154709	161474	167902	175827	182026	184630	189503	200961
10	ಲಘು ಸರಕು ವಾಹನ									
ಅ	ನಾಲ್ಕು ಚಕ್ರಗಳ ವಾಹನ	115738	123866	131168	139523	150848	161752	167405	174880	191683
ಆ	ಮೂರು ಚಕ್ರಗಳ ವಾಹನ	45391	47575	50152	52673	56332	59880	61821	64536	69105
	ಒಟ್ಟು	161129	171441	181320	192196	207180	221632	229226	239416	260788
11	ಬಸ್‌ಗಳು	94007	97462	100896	104469	111542	115489	115876	116885	121224
	ಒಟ್ಟು	94007	97462	100896	104469	111542	115489	115876	116885	121224
12	ಟ್ರಾಕ್ಟರ್‌ಗಳು									
ಅ	ಮೋಟಾರು ಕ್ಯಾಬ್	105003	129052	155801	169013	182834	194780	195873	197497	208673
ಆ	ಮ್ಯಾಕ್ಸಿ ಕ್ಯಾಬ್	40324	43695	46650	48831	51378	54029	54137	54256	56293
ಇ	ಇತರೆ ಕ್ಯಾಬ್‌ಗಳು	10	12	17	18	18	36	130	130	130
	ಒಟ್ಟು	145337	172759	202468	217862	234230	248845	250140	251883	265096
13	ಲಘು ಪ್ರಯಾಣಿಕರ ವಾಹನ									
ಅ	3 ಆಸನಗಳ ವಾಹನ	214938	227449	237975	250082	269756	286871	288108	289566	301645
14	ಇತರೆ ವಾಹನ	16328	17094	18979	21535	38964	69393	72043	76527	84913
	ಒಟ್ಟು ಸಾರಿಗೆ ವಾಹನ (ಬಿ)	231266	244543	256954	271617	308720	356264	360151	366093	386558
	ಒಟ್ಟು (ಸಾರಿಗೆ+ಸಾರಿಗೆಯ ವಾಹನ) (ಎ+ಬಿ)	780579	840914	903112	954046	1037499	1124256	1140023	1163780	1234627
	ಒಟ್ಟು (ಸಾರಿಗೆ+ಸಾರಿಗೆಯ ವಾಹನ) (ಎ+ಬಿ)	6440172	7014682	7628108	8216198	8867933	9470767	9838156	10230485	11048537

ಬೆಂಗಳೂರು ಗ್ರಾಮಾಂತರ

ಕ್ರ.ಸಂ.	ವಾಹನಗಳ ವಿವರ	31-03-2015	31-03-2016	31-03-2017	31-03-2018	31-03-2019	31-03-2020	31-03-2021	31-03-2022	31-03-2023
	ಸಾರಿಗೆಯ ವಾಹನ									
1	ದ್ವಿ ಚಕ್ರ ವಾಹನ	129721	146628	163398	177919	192105	204889	215173	225903	234544
2	ಕಾರುಗಳು	30868	32820	34850	36852	38915	41475	43600	45726	48105
3	ಆಮ್ನಿ ಬಸ್ಸುಗಳು	253	266	275	279	285	294	295	295	296
4	ಟ್ರಾಕ್ಟರ್‌ಗಳು	5506	5862	6172	6476	6838	7225	7746	9018	9586
5	ಟ್ರೈಲರ್‌ಗಳು	3464	3678	3874	4052	4268	4485	4781	5391	5698
6	ನಿರ್ಮಾಣ ಸಾಮಗ್ರಿ ವಾಹನ	18	20	25	27	85	207	341	449	577
7	ಖಾಸಗಿ ಸೇವಾ ವಾಹನ	14	15	15	15	17	35	36	36	36
8	ಇತರೆ ವಾಹನ	1046	1147	1344	1600	1749	1868	1918	1954	1976
	ಒಟ್ಟು ಸಾರಿಗೆಯ ವಾಹನ (ಎ)	170890	190436	209953	227220	244262	260478	273890	288772	300818
9	ಸರಕು ವಾಹನ									0
ಅ	ಮಲ್ಟಿ ಆಕ್ಸಲ್ /ಆರ್ಟಿಕ್ಯುಲೇಟೆಡ್ ವಾಹನ	76	79	81	81	83	83	85	88	88
ಆ	ಟ್ರಕ್ ಮತ್ತು ಲಾರಿಗಳು	8027	8576	8999	9477	10531	11445	11891	12830	14073
	ಒಟ್ಟು	8103	8655	9080	9558	10614	11528	11976	12918	14161
10	ಲಘು ಸರಕು ವಾಹನ									0
ಅ	ನಾಲ್ಕು ಚಕ್ರಗಳ ವಾಹನ	9213	9852	10456	11080	12120	13309	13879	14836	15879
ಆ	ಮೂರು ಚಕ್ರಗಳ ವಾಹನ	1030	1211	1441	1683	2022	2327	2446	2582	2719
	ಒಟ್ಟು	10243	11063	11897	12763	14142	15636	16325	17418	18598
11	ಬಸ್ಸುಗಳು	3693	3959	4154	4290	4440	4618	4639	4663	4788
	ಒಟ್ಟು	3693	3959	4154	4290	4440	4618	4639	4663	4788
12	ಟ್ಯಾಕ್ಸಿಗಳು									0
ಅ	ಮೋಟಾರು ಕ್ಯಾಬ್	3217	3763	4118	4326	4505	4850	4890	4931	5111
ಆ	ಮಾಕ್ಸಿ ಕ್ಯಾಬ್	2322	2434	2483	2523	2560	2594	2604	2609	2642
ಇ	ಇತರೆ ಕ್ಯಾಬ್‌ಗಳು	0	0	0	0	0	0	0	0	0
	ಒಟ್ಟು	5539	6197	6601	6849	7065	7444	7494	7540	7753
13	ಲಘು ಪ್ರಯಾಣಿಕರ ವಾಹನ									0
ಅ	3 ಆಸನಗಳ ವಾಹನ	5075	5421	5731	5966	6326	6720	6753	6803	6874
14	ಇತರೆ ವಾಹನ	1379	1478	1553	1628	1684	900	1727	1841	1949
	ಒಟ್ಟು	6454	6899	7284	7594	8010	7620	8480	8644	8823
	ಒಟ್ಟು ಸಾರಿಗೆ ವಾಹನ (ಬಿ)	34032	36773	39016	41054	44271	46846	48914	51183	54123
	ಒಟ್ಟು (ಸಾರಿಗೆ+ಸಾರಿಗೆಯ ವಾಹನ) (ಎ+ಬಿ)	204922	227209	248969	268274	288533	307324	322804	339955	354941

ತುಮಕೂರು

ಕ್ರ.ಸಂ.	ವಾಹನಗಳ ವಿವರ	31-03-2015	31-03-2016	31-03-2017	31-03-2018	31-03-2019	31-03-2020	31-03-2021	31-03-2022	31-03-2023
	ಸಾರಿಗೆಯ ವಾಹನ									
1	ದ್ವಿ ಚಕ್ರ ವಾಹನ	683640	735479	785206	834958	888108	933093	972618	1006358	1051365
2	ಕಾರುಗಳು	81098	84972	89071	93193	97404	101279	105680	110370	116822
3	ಆಮ್ನಿ ಬಸ್ಸುಗಳು	203	216	221	225	227	227	228	228	231
4	ಟ್ರಾಕ್ಟರ್‌ಗಳು	21169	23973	26601	29088	32162	34816	38760	42691	46756
5	ಟ್ರೈಲರ್‌ಗಳು	16368	18434	20301	21922	23860	25533	27812	30118	32152
6	ನಿರ್ಮಾಣ ಸಾಮಗ್ರಿ ವಾಹನ	29	35	40	56	164	336	596	803	1009
7	ಖಾಸಗಿ ಸೇವಾ ವಾಹನ	10	10	10	10	12	32	38	42	42
8	ಇತರೆ ವಾಹನ	1227	1471	1819	2293	2732	2985	3127	3184	3324
	ಒಟ್ಟು ಸಾರಿಗೆಯ ವಾಹನ (ಎ)	803744	864590	923269	981745	1044669	1098301	1148859	1193794	1251701
9	ಸರಕು ವಾಹನ									0
ಅ	ಮಲ್ಟಿ ಆಕ್ಸಲ್ /ಆರ್ಟಿಕ್ಯುಲೇಟೆಡ್ ವಾಹನ	40	54	56	59	59	59	59	59	78
ಆ	ಟ್ರಕ್ ಮತ್ತು ಲಾರಿಗಳು	11183	11569	11938	12247	12773	13240	13406	13760	14459
	ಒಟ್ಟು	11223	11623	11994	12306	12832	13299	13465	13819	14537
10	ಲಘು ಸರಕು ವಾಹನ									0
ಅ	ನಾಲ್ಕು ಚಕ್ರಗಳ ವಾಹನ	12700	13813	14824	16119	17652	19115	20047	21229	23332
ಆ	ಮೂರು ಚಕ್ರಗಳ ವಾಹನ	9983	10634	11253	11982	12806	13413	13731	13980	14370
	ಒಟ್ಟು	22683	24447	26077	28101	30458	32528	33778	35209	37702
11	ಬಸ್ಸುಗಳು	5135	5290	5517	5744	5910	6150	6179	6205	6333
	ಒಟ್ಟು	5135	5290	5517	5744	5910	6150	6179	6205	6333
12	ಟ್ಯಾಕ್ಸಿಗಳು									0
ಅ	ಮೋಟಾರು ಕ್ಯಾಬ್	6342	7648	8730	9339	10031	10420	10501	10594	10911
ಆ	ಮಾಕ್ಸಿ ಕ್ಯಾಬ್	2815	2983	3120	3219	3291	3380	3388	3391	3408
ಇ	ಇತರೆ ಕ್ಯಾಬ್‌ಗಳು	0	0	0	0	0	0	10	10	10
	ಒಟ್ಟು	9157	10631	11850	12558	13322	13800	13899	13995	14329
13	ಲಘು ಪ್ರಯಾಣಿಕರ ವಾಹನ									0
ಅ	3 ಆಸನಗಳ ವಾಹನ	22065	23431	24833	26117	27574	29100	29381	29820	31025
14	ಇತರೆ ವಾಹನ	5023	5211	5392	5545	5703	5915	6041	6236	6493
	ಒಟ್ಟು	27088	28642	30225	31662	33277	35015	35422	36056	37518
	ಒಟ್ಟು ಸಾರಿಗೆ ವಾಹನ (ಬಿ)	75286	80633	85663	90371	95799	100792	102743	105284	110419
	ಒಟ್ಟು (ಸಾರಿಗೆ+ಸಾರಿಗೆಯ ವಾಹನ) (ಎ+ಬಿ)	879030	945223	1008932	1072116	1140468	1199093	1251602	1299078	1362120

ಕೋಲಾರ

ಕ್ರ.ಸಂ.	ವಾಹನಗಳ ವಿವರ	31-03-2015	31-03-2016	31-03-2017	31-03-2018	31-03-2019	31-03-2020	31-03-2021	31-03-2022	31-03-2023
	ಸಾರಿಗೆಯ ವಾಹನ									
1	ದ್ವಿ ಚಕ್ರ ವಾಹನ	249788	274046	301823	329043	355476	382417	401257	415768	433265
2	ಕಾರುಗಳು	45130	46936	48670	50549	52296	54023	55964	57701	60000
3	ಆಮ್ನಿ ಬಸ್ಸುಗಳು	1016	1049	1062	1067	1071	1071	1062	1063	1063
4	ಟ್ರಾಕ್ಟರ್‌ಗಳು	12841	13659	14593	15692	16648	17580	18682	19811	21406
5	ಟ್ರೈಲರ್‌ಗಳು	10198	10803	11418	12095	12574	13055	13571	14159	14707
6	ನಿರ್ಮಾಣ ಸಾಮಗ್ರಿ ವಾಹನ	7	8	13	15	45	105	204	281	365
7	ಖಾಸಗಿ ಸೇವಾ ವಾಹನ	5	5	6	6	9	20	22	22	22
8	ಇತರೆ ವಾಹನ	1555	1661	1764	1906	2182	2326	2577	2628	2664
	ಒಟ್ಟು ಸಾರಿಗೆಯ ವಾಹನ (ಎ)	320540	348167	379349	410373	440301	470597	493339	511433	533492
9	ಸರಕು ವಾಹನ									0
ಅ	ಮಲ್ಟಿ ಆಕ್ಸಲ್ /ಆರ್ಟಿಕ್ಯುಲೇಟೆಡ್ ವಾಹನ	5	6	6	6	8	8	13	13	13
ಆ	ಟ್ರಕ್ ಮತ್ತು ಲಾರಿಗಳು	6795	7215	7650	7954	8319	8700	8826	9013	9420
	ಒಟ್ಟು	6800	7221	7656	7960	8327	8708	8839	9026	9433
10	ಲಘು ಸರಕು ವಾಹನ									0
ಅ	ನಾಲ್ಕು ಚಕ್ರಗಳ ವಾಹನ	10756	11464	12124	12902	13916	14933	15541	16306	17458
ಆ	ಮೂರು ಚಕ್ರಗಳ ವಾಹನ	2242	2396	2574	2759	2891	3038	3084	3124	3193
	ಒಟ್ಟು	12998	13860	14698	15661	16807	17971	18625	19430	20651
11	ಬಸ್ಸುಗಳು	4663	4801	5026	5296	5421	5615	5678	5690	5796
	ಒಟ್ಟು	4663	4801	5026	5296	5421	5615	5678	5690	5796
12	ಟ್ಯಾಕ್ಸಿಗಳು									0
ಅ	ಮೋಟಾರು ಕ್ಯಾಬ್	2150	2757	3278	3572	3883	4230	4371	4447	4647
ಆ	ಮಾಕ್ಸಿ ಕ್ಯಾಬ್	1060	1138	1179	1209	1240	1254	1256	1260	1265
ಇ	ಇತರೆ ಕ್ಯಾಬ್‌ಗಳು	1	1	1	1	1	1	1	1	1
	ಒಟ್ಟು	3211	3896	4458	4782	5124	5485	5628	5708	5913
13	ಲಘು ಪ್ರಯಾಣಿಕರ ವಾಹನ									0
ಅ	3 ಆಸನಗಳ ವಾಹನ	8042	8432	8820	9138	9486	9809	9876	9928	10056
14	ಇತರೆ ವಾಹನ	1506	1600	1744	1907	2018	2124	2177	2255	2351
	ಒಟ್ಟು	9548	10032	10564	11045	11504	11933	12053	12183	12407
	ಒಟ್ಟು ಸಾರಿಗೆ ವಾಹನ (ಬಿ)	37220	39810	42402	44744	47183	49712	50823	52037	54200
	ಒಟ್ಟು (ಸಾರಿಗೆ+ಸಾರಿಗೆಯ ವಾಹನ) (ಎ+ಬಿ)	357760	387977	421751	455117	487484	520309	544162	563470	587692

ಬೆಕ್ಕುಬಾಳಾಪುರ

ಕ್ರ.ಸಂ.	ವಾಹನಗಳ ವಿವರ	31-03-2015	31-03-2016	31-03-2017	31-03-2018	31-03-2019	31-03-2020	31-03-2021	31-03-2022	31-03-2023
	ಸಾರಿಗೆಯ ವಾಹನ									
1	ದ್ವಿ ಚಕ್ರ ವಾಹನ	125221	139908	156047	172478	185845	197808	205632	211962	220919
2	ಕಾರುಗಳು	22292	23236	24099	25081	25967	26768	27521	28301	29443
3	ಆಮ್ನಿ ಬಸ್ಸುಗಳು	493	512	526	534	674	679	681	681	681
4	ಟ್ರಾಕ್ಟರ್‌ಗಳು	8569	9312	10072	10858	11434	11846	12267	12751	13312
5	ಟ್ರೈಲರ್‌ಗಳು	5556	5973	6417	6742	7002	7175	7386	7591	7788
6	ನಿರ್ಮಾಣ ಸಾಮಗ್ರಿ ವಾಹನ	1	1	1	2	13	47	118	149	208
7	ಖಾಸಗಿ ಸೇವಾ ವಾಹನ	0	0	0	0	0	1	3	3	4
8	ಇತರೆ ವಾಹನ	444	528	695	846	966	1076	1122	1189	1219
	ಒಟ್ಟು ಸಾರಿಗೆಯ ವಾಹನ (ಎ)	162576	179470	197857	216541	231901	245400	254730	262627	273574
9	ಸರಕು ವಾಹನ									0
ಅ	ಮಲ್ಟಿ ಆಕ್ಸಲ್ /ಆರ್ಟಿಕ್ಯುಲೇಟೆಡ್ ವಾಹನ	8	9	9	10	29	29	30	30	30
ಆ	ಟ್ರಕ್ ಮತ್ತು ಲಾರಿಗಳು	3953	4248	4457	4569	4825	4985	5040	5141	5348
	ಒಟ್ಟು	3961	4257	4466	4579	4854	5014	5070	5171	5378
10	ಲಘು ಸರಕು ವಾಹನ									0
ಅ	ನಾಲ್ಕು ಚಕ್ರಗಳ ವಾಹನ	6636	7087	7500	7974	8512	9066	9439	9802	10505
ಆ	ಮೂರು ಚಕ್ರಗಳ ವಾಹನ	661	710	780	847	963	1095	1168	1221	1264
	ಒಟ್ಟು	7297	7797	8280	8821	9475	10161	10607	11023	11769
11	ಬಸ್ಸುಗಳು	3465	3720	4075	4483	4612	4704	4707	4713	4756
	ಒಟ್ಟು	3465	3720	4075	4483	4612	4704	4707	4713	4756
12	ಟ್ಯಾಕ್ಸಿಗಳು									0
ಅ	ಮೋಟಾರು ಕ್ಯಾಬ್	1489	1850	2175	2370	2681	2889	2951	3009	3103
ಆ	ಮಾಕ್ಸಿ ಕ್ಯಾಬ್	952	995	1017	1040	1067	1079	1079	1079	1082
ಇ	ಇತರೆ ಕ್ಯಾಬ್‌ಗಳು	0	0	0	0	0	0	10	10	10
	ಒಟ್ಟು	2441	2845	3192	3410	3748	3968	4040	4098	4195
13	ಲಘು ಪ್ರಯಾಣಿಕರ ವಾಹನ									0
ಅ	3 ಆಸನಗಳ ವಾಹನ	4677	4934	5340	5590	5843	6069	6121	6168	6233
14	ಇತರೆ ವಾಹನ	1172	1282	1387	1433	1536	1673	1769	1845	1956
	ಒಟ್ಟು	5849	6216	6727	7023	7379	7742	7890	8013	8189
	ಒಟ್ಟು ಸಾರಿಗೆ ವಾಹನ (ಬಿ)	23013	24835	26740	28316	30068	31589	32314	33018	34287
	ಒಟ್ಟು (ಸಾರಿಗೆ+ಸಾರಿಗೆಯ ವಾಹನ) (ಎ+ಬಿ)	185589	204305	224597	244857	261969	276989	287044	295645	307861

ರಾಮನಗರ

ಕ್ರ.ಸಂ.	ವಾಹನಗಳ ವಿವರ	31-03-2015	31-03-2016	31-03-2017	31-03-2018	31-03-2019	31-03-2020	31-03-2021	31-03-2022	31-03-2023
	ಸಾರಿಗೆಯ ವಾಹನ									
1	ದ್ವಿ ಚಕ್ರ ವಾಹನ	107115	120027	133170	146745	163000	176580	186292	194781	206886
2	ಕಾರುಗಳು	20211	21341	22598	24044	25419	26844	28483	29931	31918
3	ಆಮ್ನಿ ಬಸ್ಸುಗಳು	82	82	83	85	86	86	86	86	86
4	ಟ್ರಾಕ್ಟರ್‌ಗಳು	6079	6496	6946	7436	7787	8105	8362	8700	9584
5	ಟ್ರೈಲರ್‌ಗಳು	2358	2637	2942	3241	3438	3613	3720	3889	4182
6	ನಿರ್ಮಾಣ ಸಾಮಗ್ರಿ ವಾಹನ	6	9	11	21	83	193	307	368	450
7	ಖಾಸಗಿ ಸೇವಾ ವಾಹನ	3	4	4	4	4	5	6	7	8
8	ಇತರೆ ವಾಹನ	339	397	476	551	687	758	787	843	902
	ಒಟ್ಟು ಸಾರಿಗೆಯ ವಾಹನ (ಎ)	136193	150993	166230	182127	200504	216184	228043	238605	254016
9	ಸರಕು ವಾಹನ									0
ಅ	ಮಲ್ಟಿ ಆಕ್ಸ್ /ಆರ್ಟಿಕ್ಯುಲೇಟಿಡ್ ವಾಹನ	199	218	273	284	294	310	310	342	491
ಆ	ಟ್ರಕ್ ಮತ್ತು ಲಾರಿಗಳು	3325	3569	3721	3849	4042	4326	4376	4474	4721
	ಒಟ್ಟು	3524	3787	3994	4133	4336	4636	4686	4816	5212
10	ಲಘು ಸರಕು ವಾಹನ									
ಅ	ನಾಲ್ಕು ಚಕ್ರಗಳ ವಾಹನ	5157	5585	5955	6334	6820	7329	7570	7892	8363
ಆ	ಮೂರು ಚಕ್ರಗಳ ವಾಹನ	1493	1661	1829	1959	2160	2449	2531	2657	2727
	ಒಟ್ಟು	6650	7246	7784	8293	8980	9778	10101	10549	11090
11	ಬಸ್ಸುಗಳು	2274	2421	2533	2790	2880	2987	3002	3021	3175
	ಒಟ್ಟು	2274	2421	2533	2790	2880	2987	3002	3021	3175
12	ಟ್ಯಾಕ್ಸಿಗಳು									
ಅ	ಮೋಟಾರು ಕ್ಯಾಬ್	2301	2918	3512	3848	4109	4330	4375	4404	4553
ಆ	ಮಾಕ್ಸಿ ಕ್ಯಾಬ್	1178	1235	1262	1282	1296	1304	1306	1309	1343
ಇ	ಇತರೆ ಕ್ಯಾಬ್‌ಗಳು	1	1	1	1	1	1	2	2	2
	ಒಟ್ಟು	3480	4154	4775	5131	5406	5635	5683	5715	5898
13	ಲಘು ಪ್ರಯಾಣಿಕರ ವಾಹನ									0
ಅ	3 ಆಸನಗಳ ವಾಹನ	5667	5989	6257	6386	6735	7067	7095	7112	7164
14	ಇತರೆ ವಾಹನ	611	683	785	865	887	902	921	955	994
	ಒಟ್ಟು	6278	6672	7042	7251	7622	7969	8016	8067	8158
	ಒಟ್ಟು ಸಾರಿಗೆ ವಾಹನ (ಬಿ)	22206	24280	26128	27598	29224	31005	31488	32168	33533
	ಒಟ್ಟು (ಸಾರಿಗೆ+ಸಾರಿಗೆಯ ವಾಹನ) (ಎ+ಬಿ)	158399	175273	192358	209725	229728	247189	259531	270773	287549

ಮೈಸೂರು

ಕ್ರ.ಸಂ.	ವಾಹನಗಳ ವಿವರ	31-03-2015	31-03-2016	31-03-2017	31-03-2018	31-03-2019	31-03-2020	31-03-2021	31-03-2022	31-03-2023
	ಸಾರಿಗೆಯ ವಾಹನ									
1	ದ್ವಿ ಚಕ್ರ ವಾಹನ	732970	795843	857665	922125	989496	1049174	1094423	1137158	1192675
2	ಕಾರುಗಳು	127318	134765	142619	150800	158666	165799	173641	181428	191693
3	ಆಮ್ನಿ ಬಸ್ಸುಗಳು	470	483	494	508	509	513	513	513	514
4	ಟ್ರಾಕ್ಟರ್‌ಗಳು	11590	12680	13941	15608	17210	18828	20491	22087	23738
5	ಟ್ರೈಲರ್‌ಗಳು	6187	6704	7229	7733	7981	8084	8146	8260	8331
6	ನಿರ್ಮಾಣ ಸಾಮಗ್ರಿ ವಾಹನ	13	15	16	17	45	90	114	143	186
7	ಖಾಸಗಿ ಸೇವಾ ವಾಹನ	175	181	191	200	204	319	374	411	445
8	ಇತರೆ ವಾಹನ	1688	1988	2191	2419	2795	2946	3097	3175	3451
	ಒಟ್ಟು ಸಾರಿಗೆಯ ವಾಹನ (ಎ)	880411	952659	1024346	1099410	1176906	1245753	1300799	1353175	1421033
9	ಸರಕು ವಾಹನ									
ಅ	ಮಲ್ಟಿ ಆಕ್ಸ್ /ಆರ್ಟಿಕ್ಯುಲೇಟೆಡ್ ವಾಹನ	570	570	571	571	571	572	572	572	573
ಆ	ಟ್ರಕ್ ಮತ್ತು ಲಾರಿಗಳು	11495	11890	12232	12482	12914	13255	13368	13570	13975
	ಒಟ್ಟು	12065	12460	12803	13053	13485	13827	13940	14142	14548
10	ಲಘು ಸರಕು ವಾಹನ									
ಅ	ನಾಲ್ಕು ಚಕ್ರಗಳ ವಾಹನ	13105	14916	16312	18246	20399	22451	23551	24883	26988
ಆ	ಮೂರು ಚಕ್ರಗಳ ವಾಹನ	12015	12487	12869	13222	13587	13828	13939	14055	14228
	ಒಟ್ಟು	25120	27403	29181	31468	33986	36279	37490	38938	41216
11	ಬಸ್ಸುಗಳು	12009	12533	13242	13945	14247	14488	14505	14540	14650
	ಒಟ್ಟು	12009	12533	13242	13945	14247	14488	14505	14540	14650
12	ಟ್ಯಾಕ್ಸಿಗಳು									
ಅ	ಮೋಟಾರು ಕ್ಯಾಬ್	7375	8201	9131	9759	10384	11052	11244	11339	11681
ಆ	ಮಾಕ್ಸಿ ಕ್ಯಾಬ್	4026	4230	4389	4484	4583	4679	4691	4710	4740
ಇ	ಇತರೆ ಕ್ಯಾಬ್‌ಗಳು	0	0	0	0	0	0	21	21	21
	ಒಟ್ಟು	11401	12431	13520	14243	14967	15731	15956	16070	16442
13	ಲಘು ಪ್ರಯಾಣಿಕರ ವಾಹನ									
ಅ	3 ಆಸನಗಳ ವಾಹನ	29605	30359	31432	32726	34866	36766	36999	37294	38655
14	ಇತರೆ ವಾಹನ	2202	2313	2432	2584	2693	2790	2887	3024	3243
	ಒಟ್ಟು	31807	32672	33864	35310	37559	39556	39886	40318	41898
	ಒಟ್ಟು ಸಾರಿಗೆ ವಾಹನ (ಬಿ)	92402	97499	102610	108019	114244	119881	121777	124008	128754
	ಒಟ್ಟು (ಸಾರಿಗೆ+ಸಾರಿಗೆಯ ವಾಹನ) (ಎ+ಬಿ)	972813	1050158	1126956	1207429	1291150	1365634	1422576	1477183	1549787

ಪುನರ್ರಚ್ಛೆ

ಕ್ರ.ಸಂ.	ವಾಹನಗಳ ವಿವರ	31-03-2015	31-03-2016	31-03-2017	31-03-2018	31-03-2019	31-03-2020	31-03-2021	31-03-2022	31-03-2023
	ಸಾರಿಗೆಯ ವಾಹನ									
1	ದ್ವಿ ಚಕ್ರ ವಾಹನ	259227	285334	311251	337814	366611	393419	413690	430945	451755
2	ಕಾರುಗಳು	33191	34643	36251	37885	39663	41355	43062	45001	47264
3	ಆಢ್ನಿ ಬಸ್ಸುಗಳು	73	76	78	81	84	84	85	85	85
4	ಟ್ರಾಕ್ಟರ್‌ಗಳು	11713	12637	13565	14479	15549	16598	17989	19253	20551
5	ಟ್ರೈಲರ್‌ಗಳು	8432	9046	9624	10014	10233	10356	9951	10039	10149
6	ನಿರ್ಮಾಣ ಸಾಮಗ್ರಿ ವಾಹನ	13	14	15	15	63	147	246	289	372
7	ಖಾಸಗಿ ಸೇವಾ ವಾಹನ	24	24	26	27	27	60	67	72	73
8	ಇತರೆ ವಾಹನ	519	654	755	939	1191	1410	2046	2094	2205
	ಒಟ್ಟು ಸಾರಿಗೆಯ ವಾಹನ (ಎ)	313192	342428	371565	401254	433421	463429	487136	507778	532454
9	ಸರಕು ವಾಹನ									
ಅ	ಮಲ್ಟಿ ಆಕ್ಸ್ /ಆರ್ಟಿಕ್ಯುಲೇಟೆಡ್ ವಾಹನ	3	5	5	10	10	10	11	28	29
ಆ	ಟ್ರಕ್ ಮತ್ತು ಲಾರಿಗಳು	9175	9429	9688	9857	10179	10567	10659	10818	11118
	ಒಟ್ಟು	9178	9434	9693	9867	10189	10577	10670	10846	11147
10	ಲಘು ಸರಕು ವಾಹನ									
ಅ	ನಾಲ್ಕು ಚಕ್ರಗಳ ವಾಹನ	8064	9200	10050	11024	12383	13732	14396	15203	16393
ಆ	ಮೂರು ಚಕ್ರಗಳ ವಾಹನ	8013	8382	8701	8992	9351	9582	9778	10047	10160
	ಒಟ್ಟು	16077	17582	18751	20016	21734	23314	24174	25250	26553
11	ಬಸ್ಸುಗಳು	2734	2849	3014	3178	3298	3434	3446	3475	3558
	ಒಟ್ಟು	2734	2849	3014	3178	3298	3434	3446	3475	3558
12	ಟ್ಯಾಕ್ಸಿಗಳು									
ಅ	ಮೋಟಾರು ಕ್ಯಾಬ್	3350	4355	5439	5882	6276	6658	6758	6821	7034
ಆ	ಮಾಕ್ಸಿ ಕ್ಯಾಬ್	2171	2284	2344	2388	2435	2470	2477	2485	2517
ಇ	ಇತರೆ ಕ್ಯಾಬ್‌ಗಳು	0	0	0	0	0	0	0	0	0
	ಒಟ್ಟು	5521	6639	7783	8270	8711	9128	9235	9306	9551
13	ಲಘು ಪ್ರಯಾಣಿಕರ ವಾಹನ									
ಅ	3 ಆಸನಗಳ ವಾಹನ	10880	11162	11455	11667	11974	12321	12361	12418	12561
14	ಇತರೆ ವಾಹನ	963	1042	1142	1230	1305	1402	1515	1638	1777
	ಒಟ್ಟು	11843	12204	12597	12897	13279	13723	13876	14056	14338
	ಒಟ್ಟು ಸಾರಿಗೆ ವಾಹನ (ಬಿ)	45353	48708	51838	54228	57211	60176	61401	62933	65147
	ಒಟ್ಟು (ಸಾರಿಗೆ+ಸಾರಿಗೆಯ ವಾಹನ) (ಎ+ಬಿ)	358545	391136	423403	455482	490632	523605	548537	570711	597601

ಮುಚ್ಚಿಕೆ

ಕ್ರ.ಸಂ.	ವಾಹನಗಳ ವಿವರ	31-03-2015	31-03-2016	31-03-2017	31-03-2018	31-03-2019	31-03-2020	31-03-2021	31-03-2022	31-03-2023
	ಸಾರಿಗೆಯ ವಾಹನ									
1	ದ್ವಿ ಚಕ್ರ ವಾಹನ	64108	71848	78569	85229	90881	96877	101969	107233	114237
2	ಕಾರುಗಳು	59314	62399	65421	68455	70892	72747	74675	76812	79431
3	ಆಮ್ನಿ ಬಸ್ಸುಗಳು	406	418	425	431	532	573	573	573	573
4	ಟ್ರಾಕ್ಟರ್‌ಗಳು	1121	1226	1349	1462	1564	1661	1783	1924	2050
5	ಟ್ರೈಲರ್‌ಗಳು	1415	1517	1621	1696	1722	1745	1340	1368	1386
6	ನಿರ್ಮಾಣ ಸಾಮಗ್ರಿ ವಾಹನ	1	2	2	2	2	8	17	22	36
7	ಖಾಸಗಿ ಸೇವಾ ವಾಹನ	7	7	7	7	9	26	31	39	43
8	ಇತರೆ ವಾಹನ	222	277	303	338	429	453	898	913	933
	ಒಟ್ಟು ಸಾರಿಗೆಯ ವಾಹನ (ಎ)	126594	137694	147697	157620	166031	174090	181286	188884	198689
9	ಸರಕು ವಾಹನ									
ಅ	ಮಲ್ಟಿ ಆಕ್ಸ್ /ಆರ್ಟಿಕ್ಯುಲೇಟಿಡ್ ವಾಹನ	0	0	0	0	0	0	0	0	0
ಆ	ಟ್ರಕ್ ಮತ್ತು ಲಾರಿಗಳು	1650	1768	1899	1999	2102	2219	2285	2397	2537
	ಒಟ್ಟು	1650	1768	1899	1999	2102	2219	2285	2397	2537
10	ಲಘು ಸರಕು ವಾಹನ									
ಅ	ನಾಲ್ಕು ಚಕ್ರಗಳ ವಾಹನ	3991	4426	4855	5304	5705	6019	6338	6729	7293
ಆ	ಮೂರು ಚಕ್ರಗಳ ವಾಹನ	589	636	672	720	749	772	796	821	848
	ಒಟ್ಟು	4580	5062	5527	6024	6454	6791	7134	7550	8141
11	ಬಸ್ಸುಗಳು	2753	2836	2891	2935	2981	3025	3025	3028	3064
	ಒಟ್ಟು	2753	2836	2891	2935	2981	3025	3025	3028	3064
12	ಟ್ಯಾಕ್ಸಿಗಳು									
ಅ	ಮೋಟಾರು ಕ್ಯಾಬ್	1014	1145	1286	1439	1554	1639	1678	1697	1747
ಆ	ಮಾಕ್ಸಿ ಕ್ಯಾಬ್	378	406	427	440	455	473	475	477	484
ಇ	ಇತರೆ ಕ್ಯಾಬ್‌ಗಳು	1	1	1	1	1	1	1	1	1
	ಒಟ್ಟು	1393	1552	1714	1880	2010	2113	2154	2175	2232
13	ಲಘು ಪ್ರಯಾಣಿಕರ ವಾಹನ									
ಅ	3 ಆಸನಗಳ ವಾಹನ	5224	5861	6412	7067	7642	8118	8288	8445	8902
14	ಇತರೆ ವಾಹನ	656	744	796	826	844	900	929	972	1047
	ಒಟ್ಟು	5880	6605	7208	7893	8486	9018	9217	9417	9949
	ಒಟ್ಟು ಸಾರಿಗೆ ವಾಹನ (ಬಿ)	16256	17823	19239	20731	22033	23166	23815	24567	25923
	ಒಟ್ಟು (ಸಾರಿಗೆ+ಸಾರಿಗೆಯ ವಾಹನ) (ಎ+ಬಿ)	142850	155517	166936	178351	188064	197256	205101	213451	224612

ಚಾಮರಾಜನಗರ

ಕ್ರ.ಸಂ.	ವಾಹನಗಳ ವಿವರ	31-03-2015	31-03-2016	31-03-2017	31-03-2018	31-03-2019	31-03-2020	31-03-2021	31-03-2022	31-03-2023
	ಸಾರಿಗೆಯ ವಾಹನ									
1	ದ್ವಿ ಚಕ್ರ ವಾಹನ	106410	118647	131419	145517	160128	173880	185247	193502	203001
2	ಕಾರುಗಳು	14027	14566	15142	15737	16304	16757	17316	17833	18451
3	ಆಮ್ನಿ ಬಸ್ಸುಗಳು	69	71	72	72	73	73	73	73	73
4	ಟ್ರಾಕ್ಟರ್‌ಗಳು	4694	4984	5313	5747	6290	6848	7331	7738	8283
5	ಟ್ರೈಲರ್‌ಗಳು	3050	3144	3233	3346	3405	3458	3500	3535	3568
6	ನಿರ್ಮಾಣ ಸಾಮಗ್ರಿ ವಾಹನ	9	9	9	9	10	17	24	28	41
7	ಖಾಸಗಿ ಸೇವಾ ವಾಹನ	147	149	151	152	157	174	183	185	186
8	ಇತರೆ ವಾಹನ	488	534	631	698	825	895	938	964	983
	ಒಟ್ಟು ಸಾರಿಗೆಯ ವಾಹನ (ಎ)	128894	142104	155970	171278	187192	202102	214612	223858	234586
9	ಸರಕು ವಾಹನ									
ಅ	ಮಲ್ಟಿ ಆಕ್ಸ್ /ಆರ್ಟಿಕ್ಯುಲೇಟಿಡ್ ವಾಹನ	4	4	5	5	5	5	5	5	5
ಆ	ಟ್ರಕ್ ಮತ್ತು ಲಾರಿಗಳು	3770	3848	3947	4075	4230	4327	4372	4422	4541
	ಒಟ್ಟು	3774	3852	3952	4080	4235	4332	4377	4427	4546
10	ಲಘು ಸರಕು ವಾಹನ									
ಅ	ನಾಲ್ಕು ಚಕ್ರಗಳ ವಾಹನ	4560	5099	5580	6189	6814	7444	7762	8131	8608
ಆ	ಮೂರು ಚಕ್ರಗಳ ವಾಹನ	2032	2195	2325	2467	2567	2650	2731	2756	2788
	ಒಟ್ಟು	6592	7294	7905	8656	9381	10094	10493	10887	11396
11	ಬಸ್ಸುಗಳು	2002	2028	2105	2227	2275	2364	2371	2374	2392
	ಒಟ್ಟು	2002	2028	2105	2227	2275	2364	2371	2374	2392
12	ಟ್ಯಾಕ್ಸಿಗಳು									
ಅ	ಮೋಟಾರು ಕ್ಯಾಬ್	562	674	874	1001	1126	1297	1363	1399	1447
ಆ	ಮಾಕ್ಸಿ ಕ್ಯಾಬ್	883	931	963	992	1025	1042	1044	1047	1056
ಇ	ಇತರೆ ಕ್ಯಾಬ್‌ಗಳು	0	0	0	0	0	0	0	0	0
	ಒಟ್ಟು	1445	1605	1837	1993	2151	2339	2407	2446	2503
13	ಲಘು ಪ್ರಯಾಣಿಕರ ವಾಹನ									
ಅ	3 ಆಸನಗಳ ವಾಹನ	3180	3366	3518	3585	3719	3895	3906	3928	3986
14	ಇತರೆ ವಾಹನ	620	652	693	744	761	768	778	793	811
	ಒಟ್ಟು	3800	4018	4211	4329	4480	4663	4684	4721	4797
	ಒಟ್ಟು ಸಾರಿಗೆ ವಾಹನ (ಬಿ)	17613	18797	20010	21285	22522	23792	24332	24855	25634
	ಒಟ್ಟು (ಸಾರಿಗೆ+ಸಾರಿಗೆಯ ವಾಹನ) (ಎ+ಬಿ)	146507	160901	175980	192563	209714	225894	238944	248713	260220

ಹಾಸನ

ಕ್ರ.ಸಂ.	ವಾಹನಗಳ ವಿವರ	31-03-2015	31-03-2016	31-03-2017	31-03-2018	31-03-2019	31-03-2020	31-03-2021	31-03-2022	31-03-2023
	ಸಾರಿಗೆಯ ವಾಹನ									
1	ದ್ವಿ ಚಕ್ರ ವಾಹನ	281140	311623	340281	367953	394933	420740	441180	458818	480249
2	ಕಾರುಗಳು	69130	72210	75293	78561	81412	84056	87091	90037	93917
3	ಆಮ್ನಿ ಬಸ್ಸುಗಳು	232	244	256	272	289	291	292	292	292
4	ಟ್ರಾಕ್ಟರ್‌ಗಳು	11521	13086	14636	16063	17921	19831	22273	24752	27544
5	ಟ್ರೈಲರ್‌ಗಳು	8626	9691	10748	11556	11876	12100	12177	12449	12726
6	ನಿರ್ಮಾಣ ಸಾಮಗ್ರಿ ವಾಹನ	13	17	20	23	64	118	160	195	231
7	ಖಾಸಗಿ ಸೇವಾ ವಾಹನ	4	6	6	6	7	57	63	64	67
8	ಇತರೆ ವಾಹನ	1036	1328	1583	1954	2273	2593	2874	3038	3236
	ಒಟ್ಟು ಸಾರಿಗೆಯ ವಾಹನ (ಎ)	371702	408205	442823	476388	508775	539786	566110	589645	618262
9	ಸರಕು ವಾಹನ									
ಅ	ಮಲ್ಟಿ ಆಕ್ಸಲ್ /ಆರ್ಟಿಕ್ಯುಲೇಟೆಡ್ ವಾಹನ	4	4	5	5	5	5	5	5	5
ಆ	ಟ್ರಕ್ ಮತ್ತು ಲಾರಿಗಳು	8020	8326	8542	8549	9015	9339	9436	9676	10004
	ಒಟ್ಟು	8024	8330	8547	8554	9020	9344	9441	9681	10009
10	ಲಘು ಸರಕು ವಾಹನ									
ಅ	ನಾಲ್ಕು ಚಕ್ರಗಳ ವಾಹನ	9415	10577	11471	12743	13940	15424	16473	17680	19352
ಆ	ಮೂರು ಚಕ್ರಗಳ ವಾಹನ	4432	4779	5075	5347	5601	5828	5902	6095	6256
	ಒಟ್ಟು	13847	15356	16546	18090	19541	21252	22375	23775	25608
11	ಬಸ್ಸುಗಳು	1501	1591	1768	1965	2079	2234	2250	2261	2388
	ಒಟ್ಟು	1501	1591	1768	1965	2079	2234	2250	2261	2388
12	ಟ್ಯಾಕ್ಸಿಗಳು									
ಅ	ಮೋಟಾರು ಕ್ಯಾಬ್	3555	4632	5870	6436	6862	7254	7368	7429	7688
ಆ	ಮಾಕ್ಸಿ ಕ್ಯಾಬ್	2374	2609	2738	2803	2893	2950	2960	2966	2995
ಇ	ಇತರೆ ಕ್ಯಾಬ್‌ಗಳು	0	0	0	0	0	0	10	10	10
	ಒಟ್ಟು	5929	7241	8608	9239	9755	10204	10338	10405	10693
13	ಲಘು ಪ್ರಯಾಣಿಕರ ವಾಹನ									
ಅ	3 ಆಸನಗಳ ವಾಹನ	11567	12167	12724	13227	13693	14151	14261	14344	14623
14	ಇತರೆ ವಾಹನ	2685	2885	3047	3105	3209	3456	3726	4003	4217
	ಒಟ್ಟು	14252	15052	15771	16332	16902	17607	17987	18347	18840
	ಒಟ್ಟು ಸಾರಿಗೆ ವಾಹನ (ಬಿ)	43553	47570	51240	54180	57297	60641	62391	64469	67538
	ಒಟ್ಟು (ಸಾರಿಗೆ+ಸಾರಿಗೆಯ ವಾಹನ) (ಎ+ಬಿ)	415255	455775	494063	530568	566072	600427	628501	654114	685800

ಶಿವಮೊಗ್ಗ

ಕ್ರ.ಸಂ.	ವಾಹನಗಳ ವಿವರ	31-03-2015	31-03-2016	31-03-2017	31-03-2018	31-03-2019	31-03-2020	31-03-2021	31-03-2022	31-03-2023
	ಸಾರಿಗೆಯ ವಾಹನ									
1	ದ್ವಿ ಚಕ್ರ ವಾಹನ	361908	397512	432387	466545	499504	528874	553524	573826	600547
2	ಕಾರುಗಳು	70583	75053	79722	84733	89688	93653	98168	102816	108703
3	ಆಮ್ನಿ ಬಸ್ಸುಗಳು	164	175	180	189	194	197	199	202	202
4	ಟ್ರಾಕ್ಟರ್‌ಗಳು	9130	10269	11593	13064	14776	16521	18302	20198	22170
5	ಟ್ರೈಲರ್‌ಗಳು	9094	9894	10688	11352	11711	12089	12451	12908	13299
6	ನಿರ್ಮಾಣ ಸಾಮಗ್ರಿ ವಾಹನ	7	9	12	12	51	95	136	184	233
7	ಖಾಸಗಿ ಸೇವಾ ವಾಹನ	2	2	2	2	5	11	14	15	17
8	ಇತರೆ ವಾಹನ	427	633	792	1123	1385	1730	1993	2175	2296
	ಒಟ್ಟು ಸಾರಿಗೆಯ ವಾಹನ (ಎ)	451315	493547	535376	577020	617314	653170	684787	712324	747467
9	ಸರಕು ವಾಹನ									
ಅ	ಮಲ್ಟಿ ಆಕ್ಸ್ /ಆರ್ಟಿಕ್ಯುಲೇಟಿಡ್ ವಾಹನ	4	5	6	6	7	7	7	8	8
ಆ	ಟ್ರಕ್ ಮತ್ತು ಲಾರಿಗಳು	10138	10330	10546	10726	10950	11140	11238	11478	11695
	ಒಟ್ಟು	10142	10335	10552	10732	10957	11147	11245	11486	11703
10	ಲಘು ಸರಕು ವಾಹನ									
ಅ	ನಾಲ್ಕು ಚಕ್ರಗಳ ವಾಹನ	11301	12361	13279	14225	15339	16319	17012	17954	19201
ಆ	ಮೂರು ಚಕ್ರಗಳ ವಾಹನ	4036	4257	4487	4666	4840	5008	5070	5149	5247
	ಒಟ್ಟು	15337	16618	17766	18891	20179	21327	22082	23103	24448
11	ಬಸ್ಸುಗಳು	3681	3840	4035	4214	4338	4513	4533	4552	4655
	ಒಟ್ಟು	3681	3840	4035	4214	4338	4513	4533	4552	4655
12	ಟ್ಯಾಕ್ಸಿಗಳು									
ಅ	ಮೋಟಾರು ಕ್ಯಾಬ್	3355	3720	4208	4539	4783	5008	5134	5259	5457
ಆ	ಮಾಕ್ಸಿ ಕ್ಯಾಬ್	1329	1435	1501	1545	1580	1614	1619	1624	1642
ಇ	ಇತರೆ ಕ್ಯಾಬ್‌ಗಳು	0	0	0	0	0	0	10	10	10
	ಒಟ್ಟು	4684	5155	5709	6084	6363	6622	6763	6893	7109
13	ಲಘು ಪ್ರಯಾಣಿಕರ ವಾಹನ									
ಅ	3 ಆಸನಗಳ ವಾಹನ	11806	12295	12854	13487	14146	14698	14886	15071	15619
14	ಇತರೆ ವಾಹನ	6057	6716	7088	7438	7564	7623	7689	7789	7947
	ಒಟ್ಟು	17863	19011	19942	20925	21710	22321	22575	22860	23566
	ಒಟ್ಟು ಸಾರಿಗೆ ವಾಹನ (ಬಿ)	51707	54959	58004	60846	63547	65930	67198	68894	71481
	ಒಟ್ಟು (ಸಾರಿಗೆ+ಸಾರಿಗೆಯ ವಾಹನ) (ಎ+ಬಿ)	503022	548506	593380	637866	680861	719100	751985	781218	818948

ಚಿತ್ರದುರ್ಗ

ಕ್ರ.ಸಂ.	ವಾಹನಗಳ ವಿವರ	31-03-2015	31-03-2016	31-03-2017	31-03-2018	31-03-2019	31-03-2020	31-03-2021	31-03-2022	31-03-2023
	ಸಾರಿಗೆಯ ವಾಹನ									
1	ದ್ವಿ ಚಕ್ರ ವಾಹನ	182548	205212	224588	244148	266836	289303	309750	326624	348478
2	ಕಾರುಗಳು	21568	23259	24845	26469	28049	29546	31463	33532	36122
3	ಆಮ್ನಿ ಬಸ್ಸುಗಳು	50	56	57	57	62	68	71	73	73
4	ಟ್ರಾಕ್ಟರ್‌ಗಳು	10985	12790	14300	15376	17051	18483	20469	22851	26032
5	ಟ್ರೈಲರ್‌ಗಳು	6641	7725	8531	9057	9467	10056	10925	11872	12648
6	ನಿರ್ಮಾಣ ಸಾಮಗ್ರಿ ವಾಹನ	11	12	12	12	24	127	294	410	551
7	ಖಾಸಗಿ ಸೇವಾ ವಾಹನ	1	1	3	3	3	3	4	4	5
8	ಇತರೆ ವಾಹನ	786	979	1209	1439	1722	1810	1961	2009	2055
	ಒಟ್ಟು ಸಾರಿಗೆಯ ವಾಹನ (ಎ)	222590	250034	273545	296561	323214	349396	374937	397375	425964
9	ಸರಕು ವಾಹನ									
ಅ	ಮಲ್ಟಿ ಆಕ್ಸಲ್ /ಆರ್ಟಿಕ್ಯುಲೇಟೆಡ್ ವಾಹನ	15	15	15	16	16	16	16	16	16
ಆ	ಟ್ರಕ್ ಮತ್ತು ಲಾರಿಗಳು	6274	6662	7004	7466	8119	8480	8594	8893	9468
	ಒಟ್ಟು	6289	6677	7019	7482	8135	8496	8610	8909	9484
10	ಲಘು ಸರಕು ವಾಹನ									
ಅ	ನಾಲ್ಕು ಚಕ್ರಗಳ ವಾಹನ	5168	5804	6304	7057	8188	9327	10207	11304	12982
ಆ	ಮೂರು ಚಕ್ರಗಳ ವಾಹನ	2415	2643	2805	2938	3170	3443	3644	3915	4155
	ಒಟ್ಟು	7583	8447	9109	9995	11358	12770	13851	15219	17137
11	ಬಸ್ಸುಗಳು	2021	2075	2154	2233	2305	2452	2476	2492	2566
	ಒಟ್ಟು	2021	2075	2154	2233	2305	2452	2476	2492	2566
12	ಟ್ಯಾಕ್ಸಿಗಳು									
ಅ	ಮೋಟಾರು ಕ್ಯಾಬ್	2731	3239	3653	4032	4605	4936	5118	5285	5526
ಆ	ಮಾನ್ಯ ಕ್ಯಾಬ್	1487	1624	1726	1807	1893	1943	1950	1961	1981
ಇ	ಇತರೆ ಕ್ಯಾಬ್‌ಗಳು	0	0	0	0	0	0	0	0	0
	ಒಟ್ಟು	4218	4863	5379	5839	6498	6879	7068	7246	7507
13	ಲಘು ಪ್ರಯಾಣಿಕರ ವಾಹನ									
ಅ	3 ಆಸನಗಳ ವಾಹನ	11349	11793	12153	12505	13575	14793	15233	15932	16781
14	ಇತರೆ ವಾಹನ	863	894	930	970	1040	1136	1216	1300	1359
	ಒಟ್ಟು	12212	12687	13083	13475	14615	15929	16449	17232	18140
	ಒಟ್ಟು ಸಾರಿಗೆ ವಾಹನ (ಬಿ)	32323	34749	36744	39024	42911	46526	48454	51098	54834
	ಒಟ್ಟು (ಸಾರಿಗೆ+ಸಾರಿಗೆಯ ವಾಹನ) (ಎ+ಬಿ)	254913	284783	310289	335585	366125	395922	423391	448473	480798

ದಾಖಲೆಗಳು

ಕ್ರ.ಸಂ.	ವಾಹನಗಳ ವಿವರ	31-03-2015	31-03-2016	31-03-2017	31-03-2018	31-03-2019	31-03-2020	31-03-2021	31-03-2022	31-03-2023
	ಸಾರಿಗೆಯ ವಾಹನ									
1	ದ್ವಿ ಚಕ್ರ ವಾಹನ	302365	335390	365542	393976	424672	450996	472244	491937	517638
2	ಕಾರುಗಳು	35673	39016	42385	45612	49053	52052	55511	59262	63992
3	ಆಮ್ನಿ ಬಸ್ಸುಗಳು	95	105	116	128	130	130	132	133	133
4	ಟ್ರಾಕ್ಟರ್‌ಗಳು	20196	22060	24008	25683	27724	29683	31917	34374	37329
5	ಟ್ರೈಲರ್‌ಗಳು	9892	10776	11537	12046	12342	12844	13409	14124	14841
6	ನಿರ್ಮಾಣ ಸಾಮಗ್ರಿ ವಾಹನ	5	6	6	6	37	114	232	326	460
7	ಖಾಸಗಿ ಸೇವಾ ವಾಹನ	7	8	9	10	10	10	10	10	11
8	ಇತರೆ ವಾಹನ	492	595	861	1324	1648	1856	1942	2136	2172
	ಒಟ್ಟು ಸಾರಿಗೆಯ ವಾಹನ (ಎ)	368725	407956	444464	478785	515616	547685	575397	602302	636576
9	ಸರಕು ವಾಹನ									
ಅ	ಮಲ್ಟಿ ಆಕ್ಸ್ /ಆರ್ಟಿಕ್ಯುಲೇಟೆಡ್ ವಾಹನ	7	7	7	7	8	9	10	10	11
ಆ	ಟ್ರಕ್ ಮತ್ತು ಲಾರಿಗಳು	6143	6409	6735	6974	7327	7543	7653	7830	8053
	ಒಟ್ಟು	6150	6416	6742	6981	7335	7552	7663	7840	8064
10	ಲಘು ಸರಕು ವಾಹನ									
ಅ	ನಾಲ್ಕು ಚಕ್ರಗಳ ವಾಹನ	5889	6568	7155	7870	8860	9751	10431	11419	12625
ಆ	ಮೂರು ಚಕ್ರಗಳ ವಾಹನ	4811	5184	5541	5881	6268	6693	6954	7241	7513
	ಒಟ್ಟು	10700	11752	12696	13751	15128	16444	17385	18660	20138
11	ಬಸ್ಸುಗಳು	2277	2361	2497	2653	2777	2941	2946	2962	3016
	ಒಟ್ಟು	2277	2361	2497	2653	2777	2941	2946	2962	3016
12	ಟ್ಯಾಕ್ಸಿಗಳು									
ಅ	ಮೋಟಾರು ಕ್ಯಾಬ್	2549	2896	3353	3712	4081	4363	4497	4607	4856
ಆ	ಮಾಕ್ಸಿ ಕ್ಯಾಬ್	1401	1526	1612	1668	1729	1764	1771	1779	1787
ಇ	ಇತರೆ ಕ್ಯಾಬ್‌ಗಳು	0	0	0	0	0	0	0	0	0
	ಒಟ್ಟು	3950	4422	4965	5380	5810	6127	6268	6386	6643
13	ಲಘು ಪ್ರಯಾಣಿಕರ ವಾಹನ									
ಅ	3 ಆಸನಗಳ ವಾಹನ	14726	15887	17037	18210	19462	20788	21058	21447	22478
14	ಇತರೆ ವಾಹನ	1359	1413	1473	1506	1536	1571	1622	1825	2027
	ಒಟ್ಟು	16085	17300	18510	19716	20998	22359	22680	23272	24505
	ಒಟ್ಟು ಸಾರಿಗೆ ವಾಹನ (ಬಿ)	39162	42251	45410	48481	52048	55423	56942	59120	62366
	ಒಟ್ಟು (ಸಾರಿಗೆ+ಸಾರಿಗೆಯ ವಾಹನ) (ಎ+ಬಿ)	407887	450207	489874	527266	567664	603108	632339	661422	698942

ಚಿಕ್ಕಮಗಳೂರು

ಕ್ರ.ಸಂ.	ವಾಹನಗಳ ವಿವರ	31-03-2015	31-03-2016	31-03-2017	31-03-2018	31-03-2019	31-03-2020	31-03-2021	31-03-2022	31-03-2023
	ಸಾರಿಗೆಯ ವಾಹನ									
1	ದ್ವಿ ಚಕ್ರ ವಾಹನ	180179	200769	219206	236064	252165	266953	280525	291897	304840
2	ಕಾರುಗಳು	61736	65067	68410	71627	74545	77144	79943	83164	87081
3	ಆಮ್ನಿ ಬಸ್ಸುಗಳು	135	140	146	150	158	158	158	160	161
4	ಟ್ರ್ಯಾಕ್ಟರ್‌ಗಳು	8847	10018	11127	12198	13354	14569	16143	17960	19370
5	ಟ್ರೈಲರ್‌ಗಳು	7562	8278	8962	9408	9749	10212	10552	11131	11584
6	ನಿರ್ಮಾಣ ಸಾಮಗ್ರಿ ವಾಹನ	3	7	8	11	20	42	73	98	118
7	ಖಾಸಗಿ ಸೇವಾ ವಾಹನ	1	1	2	2	4	14	15	15	15
8	ಇತರೆ ವಾಹನ	409	533	714	904	1164	1361	1678	1814	1953
	ಒಟ್ಟು ಸಾರಿಗೆಯ ವಾಹನ (ಎ)	258872	284813	308575	330364	351159	370453	389087	406239	425122
9	ಸರಕು ವಾಹನ									
ಅ	ಮಲ್ಟಿ ಆಕ್ಸಲ್ /ಆರ್ಟಿಕ್ಯುಲೇಟೆಡ್ ವಾಹನ	3	3	3	3	3	3	4	4	4
ಆ	ಟ್ರ್ಯಾಕ್ಟರ್ ಮತ್ತು ಲಾರಿಗಳು	4737	4870	4988	5100	5225	5403	5489	5619	5816
	ಒಟ್ಟು	4740	4873	4991	5103	5228	5406	5493	5623	5820
10	ಲಘು ಸರಕು ವಾಹನ									
ಅ	ನಾಲ್ಕು ಚಕ್ರಗಳ ವಾಹನ	8031	8913	9661	10515	11527	12419	13045	13987	15060
ಆ	ಮೂರು ಚಕ್ರಗಳ ವಾಹನ	2976	3186	3382	3506	3643	3730	3808	3907	3945
	ಒಟ್ಟು	11007	12099	13043	14021	15170	16149	16853	17894	19005
11	ಬಸ್ಸುಗಳು	2790	2894	3013	3193	3271	3379	3387	3401	3462
	ಒಟ್ಟು	2790	2894	3013	3193	3271	3379	3387	3401	3462
12	ಟ್ಯಾಕ್ಸಿಗಳು									
ಅ	ಮೋಟಾರು ಕ್ಯಾಬ್	1904	2205	2577	2818	3042	3194	3274	3324	3452
ಆ	ಮಾಕ್ಸಿ ಕ್ಯಾಬ್	1006	1067	1109	1135	1158	1178	1180	1184	1193
ಇ	ಇತರೆ ಕ್ಯಾಬ್‌ಗಳು	0	0	0	0	0	0	0	0	0
	ಒಟ್ಟು	2910	3272	3686	3953	4200	4372	4454	4508	4645
13	ಲಘು ಪ್ರಯಾಣಿಕರ ವಾಹನ									
ಅ	3 ಆಸನಗಳ ವಾಹನ	9577	10208	10612	10927	11391	11741	11870	12018	12291
14	ಇತರೆ ವಾಹನ	2874	3037	3145	3230	3277	3329	3371	3413	3510
	ಒಟ್ಟು	12451	13245	13757	14157	14668	15070	15241	15431	15801
	ಒಟ್ಟು ಸಾರಿಗೆ ವಾಹನ (ಬಿ)	33898	36383	38490	40427	42537	44376	45428	46857	48733
	ಒಟ್ಟು (ಸಾರಿಗೆ+ಸಾರಿಗೆಯ ವಾಹನ) (ಎ+ಬಿ)	292770	321196	347065	370791	393696	414829	434515	453096	473855

ಮಂಗಳೂರು

ಕ್ರ.ಸಂ.	ವಾಹನಗಳ ವಿವರ	31-03-2015	31-03-2016	31-03-2017	31-03-2018	31-03-2019	31-03-2020	31-03-2021	31-03-2022	31-03-2023
	ಸಾರಿಗೆಯ ವಾಹನ									
1	ದ್ವಿ ಚಕ್ರ ವಾಹನ	418690	461791	503675	545662	592957	633444	669887	705710	748228
2	ಕಾರುಗಳು	165926	178098	190919	203463	215770	226306	236571	247227	259969
3	ಆಮ್ನಿ ಬಸ್ಸುಗಳು	325	335	341	350	355	358	359	366	371
4	ಟ್ರಾಕ್ಟರ್‌ಗಳು	412	439	459	472	496	511	535	570	779
5	ಟ್ರೈಲರ್‌ಗಳು	296	304	310	313	320	322	198	201	272
6	ನಿರ್ಮಾಣ ಸಾಮಗ್ರಿ ವಾಹನ	37	53	68	98	163	187	239	287	355
7	ಖಾಸಗಿ ಸೇವಾ ವಾಹನ	8	8	8	8	180	195	195	196	202
8	ಇತರೆ ವಾಹನ	5368	5517	5665	5842	6083	6215	6455	6592	6766
	ಒಟ್ಟು ಸಾರಿಗೆಯ ವಾಹನ (ಎ)	591062	646545	701445	756208	816324	867538	914439	961149	1016942
9	ಸರಕು ವಾಹನ									
ಅ	ಮಲ್ಟಿ ಆಕ್ಸ್ /ಆರ್ಟಿಕ್ಯುಲೇಟಿಡ್ ವಾಹನ	1732	1776	1823	1867	1886	1900	1934	1957	1988
ಆ	ಟ್ರಕ್ ಮತ್ತು ಲಾರಿಗಳು	20982	22168	22966	23458	24078	24604	24873	25406	26141
	ಒಟ್ಟು	22714	23944	24789	25325	25964	26504	26807	27363	28129
10	ಲಘು ಸರಕು ವಾಹನ									
ಅ	ನಾಲ್ಕು ಚಕ್ರಗಳ ವಾಹನ	18525	19878	21216	22650	24345	25684	26680	27854	29395
ಆ	ಮೂರು ಚಕ್ರಗಳ ವಾಹನ	4679	4926	5168	5390	5635	5844	5980	6176	6456
	ಒಟ್ಟು	23204	24804	26384	28040	29980	31528	32660	34030	35851
11	ಬಸ್ಸುಗಳು	10080	10352	10769	11251	11507	11936	11987	12035	12221
	ಒಟ್ಟು	10080	10352	10769	11251	11507	11936	11987	12035	12221
12	ಟ್ಯಾಕ್ಸಿಗಳು									
ಅ	ಮೋಟಾರು ಕ್ಯಾಬ್	9470	10168	10967	11474	11978	12364	12480	12592	12836
ಆ	ಮಾಕ್ಸಿ ಕ್ಯಾಬ್	2791	2977	3114	3184	3251	3297	3307	3316	3342
ಇ	ಇತರೆ ಕ್ಯಾಬ್‌ಗಳು	0	0	0	0	0	0	12	12	12
	ಒಟ್ಟು	12261	13145	14081	14658	15229	15661	15799	15920	16190
13	ಲಘು ಪ್ರಯಾಣಿಕರ ವಾಹನ									
ಅ	3 ಆಸನಗಳ ವಾಹನ	32099	34965	38239	40979	44132	47021	48952	51729	55166
14	ಇತರೆ ವಾಹನ	1154	1230	1293	1402	1448	1507	1571	1657	1725
	ಒಟ್ಟು	33253	36195	39532	42381	45580	48528	50523	53386	56891
	ಒಟ್ಟು ಸಾರಿಗೆ ವಾಹನ (ಬಿ)	101512	108440	115555	121655	128260	134157	137776	142734	149282
	ಒಟ್ಟು (ಸಾರಿಗೆ+ಸಾರಿಗೆಯ ವಾಹನ) (ಎ+ಬಿ)	692574	754985	817000	877863	944584	1001695	1052215	1103883	1166224

ಉದ್ದು

ಕ್ರ.ಸಂ.	ವಾಹನಗಳ ವಿವರ	31-03-2015	31-03-2016	31-03-2017	31-03-2018	31-03-2019	31-03-2020	31-03-2021	31-03-2022	31-03-2023
	ಸಾರಿಗೆಯ ವಾಹನ									
1	ದ್ವಿ ಚಕ್ರ ವಾಹನ	224487	249300	272781	295848	317320	336036	354456	371577	392738
2	ಕಾರುಗಳು	52868	58052	63612	69417	75157	79833	84639	89620	95712
3	ಆಮ್ನಿ ಬಸ್ಸುಗಳು	86	87	88	88	129	130	132	133	138
4	ಟ್ರಾಕ್ಟರ್‌ಗಳು	202	222	260	314	351	403	447	491	542
5	ಟ್ರೈಲರ್‌ಗಳು	50	57	71	76	78	79	76	79	80
6	ನಿರ್ಮಾಣ ಸಾಮಗ್ರಿ ವಾಹನ	11	11	19	23	45	77	119	162	229
7	ಖಾಸಗಿ ಸೇವಾ ವಾಹನ	2	2	2	2	3	6	7	9	12
8	ಇತರೆ ವಾಹನ	665	773	832	969	1090	1151	1219	1287	1345
	ಒಟ್ಟು ಸಾರಿಗೆಯ ವಾಹನ (ಎ)	278371	308504	337665	366737	394173	417715	441095	463358	490796
9	ಸರಕು ವಾಹನ									
ಅ	ಮಲ್ಟಿ ಆಕ್ಸ್ /ಆರ್ಟಿಕ್ಯುಲೇಟಿಡ್ ವಾಹನ	4	5	5	6	6	6	7	12	12
ಆ	ಟ್ರಕ್ ಮತ್ತು ಲಾರಿಗಳು	6145	6580	6893	7167	7422	7606	7717	7939	8230
	ಒಟ್ಟು	6149	6585	6898	7173	7428	7612	7724	7951	8242
10	ಲಘು ಸರಕು ವಾಹನ									
ಅ	ನಾಲ್ಕು ಚಕ್ರಗಳ ವಾಹನ	10510	11367	12072	13016	14003	14793	15320	15991	16886
ಆ	ಮೂರು ಚಕ್ರಗಳ ವಾಹನ	2466	2527	2610	2678	2781	2851	2901	2966	3070
	ಒಟ್ಟು	12976	13894	14682	15694	16784	17644	18221	18957	19956
11	ಬಸ್ಸುಗಳು	4079	4356	4801	5194	5417	5628	5650	5722	5881
	ಒಟ್ಟು	4079	4356	4801	5194	5417	5628	5650	5722	5881
12	ಟ್ಯಾಕ್ಸಿಗಳು									
ಅ	ಮೋಟಾರು ಕ್ಯಾಬ್	4999	5404	5799	6113	6357	6550	6665	6765	6993
ಆ	ಮಾಕ್ಸಿ ಕ್ಯಾಬ್	1433	1558	1669	1702	1726	1754	1764	1776	1790
ಇ	ಇತರೆ ಕ್ಯಾಬ್‌ಗಳು	0	0	0	0	5	5	5	5	5
	ಒಟ್ಟು	6432	6962	7468	7815	8088	8309	8434	8546	8788
13	ಲಘು ಪ್ರಯಾಣಿಕರ ವಾಹನ									
ಅ	3 ಆಸನಗಳ ವಾಹನ	15979	17126	18398	19506	20778	21870	22669	23879	25764
14	ಇತರೆ ವಾಹನ	656	716	811	938	996	1007	1036	1102	1340
	ಒಟ್ಟು	16635	17842	19209	20444	21774	22877	23705	24981	27104
	ಒಟ್ಟು ಸಾರಿಗೆ ವಾಹನ (ಬಿ)	46271	49639	53058	56320	59491	62070	63734	66157	69971
	ಒಟ್ಟು (ಸಾರಿಗೆ+ಸಾರಿಗೆಯ ವಾಹನ) (ಎ+ಬಿ)	324642	358143	390723	423057	453664	479785	504829	529515	560767

ಬೆಳಗಾವಿ

ಕ್ರ.ಸಂ.	ವಾಹನಗಳ ವಿವರ	31-03-2015	31-03-2016	31-03-2017	31-03-2018	31-03-2019	31-03-2020	31-03-2021	31-03-2022	31-03-2023
	ಸಾರಿಗೆಯ ವಾಹನ									
1	ದ್ವಿ ಚಕ್ರ ವಾಹನ	794761	874972	953763	1026749	1098897	1167717	1217919	1267001	1326298
2	ಕಾರುಗಳು	84533	90147	96298	102402	108995	115099	121808	128615	137440
3	ಆಮ್ನಿ ಬಸ್ಸುಗಳು	1750	1834	1890	1922	1948	1964	1974	1985	1991
4	ಟ್ರಾಕ್ಟರ್‌ಗಳು	47759	50563	53244	55581	58165	60785	64078	67990	72734
5	ಟ್ರೈಲರ್‌ಗಳು	30706	32763	34950	36540	38258	40217	42915	45790	49120
6	ನಿರ್ಮಾಣ ಸಾಮಗ್ರಿ ವಾಹನ	43	47	55	63	95	274	535	733	958
7	ಖಾಸಗಿ ಸೇವಾ ವಾಹನ	15	15	15	15	20	20	21	21	21
8	ಇತರೆ ವಾಹನ	1342	1635	1983	2467	3185	3425	3649	3818	4040
	ಒಟ್ಟು ಸಾರಿಗೆಯ ವಾಹನ (ಎ)	960909	1051976	1142198	1225739	1309563	1389501	1452899	1515953	1592602
9	ಸರಕು ವಾಹನ									
ಅ	ಮಲ್ಟಿ ಆಕ್ಸ್ /ಆರ್ಟಿಕ್ಯುಲೇಟಿಡ್ ವಾಹನ	28	29	30	30	30	30	36	37	39
ಆ	ಟ್ರಕ್ ಮತ್ತು ಲಾರಿಗಳು	21193	22113	22845	23561	24590	25396	25795	26629	28010
	ಒಟ್ಟು	21221	22142	22875	23591	24620	25426	25831	26666	28049
10	ಲಘು ಸರಕು ವಾಹನ									
ಅ	ನಾಲ್ಕು ಚಕ್ರಗಳ ವಾಹನ	23216	25108	26834	28681	31005	33102	34268	35817	38267
ಆ	ಮೂರು ಚಕ್ರಗಳ ವಾಹನ	3869	3973	4091	4217	4344	4509	4566	4702	4920
	ಒಟ್ಟು	27085	29081	30925	32898	35349	37611	38834	40519	43187
11	ಬಸ್ಸುಗಳು	9863	10462	11031	11496	11790	12097	12113	12133	12248
	ಒಟ್ಟು	9863	10462	11031	11496	11790	12097	12113	12133	12248
12	ಟ್ಯಾಕ್ಸಿಗಳು									
ಅ	ಮೋಟಾರು ಕ್ಯಾಬ್	3231	3735	4240	4659	5068	5446	5579	5722	5941
ಆ	ಮಾಕ್ಸಿ ಕ್ಯಾಬ್	3418	3550	3678	3815	3948	4008	4036	4047	4069
ಇ	ಇತರೆ ಕ್ಯಾಬ್‌ಗಳು	0	0	0	1	1	1	1	1	1
	ಒಟ್ಟು	6649	7285	7918	8475	9017	9455	9616	9770	10011
13	ಲಘು ಪ್ರಯಾಣಿಕರ ವಾಹನ									
ಅ	3 ಆಸನಗಳ ವಾಹನ	10258	10843	11736	12366	13071	13866	14164	14721	16470
14	ಇತರೆ ವಾಹನ	3096	3222	3479	3642	3775	3855	3986	4139	4297
	ಒಟ್ಟು	13354	14065	15215	16008	16846	17721	18150	18860	20767
	ಒಟ್ಟು ಸಾರಿಗೆ ವಾಹನ (ಬಿ)	78172	83035	87964	92468	97622	102310	104544	107948	114262
	ಒಟ್ಟು (ಸಾರಿಗೆ+ಸಾರಿಗೆಯ ವಾಹನ) (ಎ+ಬಿ)	1039081	1135011	1230162	1318207	1407185	1491811	1557443	1623901	1706864

ಗಡಗ

ಕ್ರ.ಸಂ.	ವಾಹನಗಳ ವಿವರ	31-03-2015	31-03-2016	31-03-2017	31-03-2018	31-03-2019	31-03-2020	31-03-2021	31-03-2022	31-03-2023
	ಸಾರಿಗೆಯ ವಾಹನ									
1	ದ್ವಿ ಚಕ್ರ ವಾಹನ	119929	133252	146316	159022	172216	186145	197262	206810	218923
2	ಕಾರುಗಳು	12943	13850	14697	15629	16620	17593	18680	19781	21160
3	ಆಮ್ನಿ ಬಸ್ಸುಗಳು	130	135	140	140	143	158	161	163	165
4	ಟ್ರಾಕ್ಟರ್‌ಗಳು	14128	15233	16267	17186	18275	19184	20626	22269	24153
5	ಟ್ರೈಲರ್‌ಗಳು	8192	8774	9273	9655	9988	10286	10787	11212	11638
6	ನಿರ್ಮಾಣ ಸಾಮಗ್ರಿ ವಾಹನ	4	5	5	6	19	41	97	150	201
7	ಖಾಸಗಿ ಸೇವಾ ವಾಹನ	1	1	1	1	3	4	5	5	5
8	ಇತರೆ ವಾಹನ	285	376	636	882	1068	1121	1150	1173	1226
	ಒಟ್ಟು ಸಾರಿಗೆಯ ವಾಹನ (ಎ)	155612	171626	187335	202521	218332	234532	248768	261563	277471
9	ಸರಕು ವಾಹನ									
ಅ	ಮಲ್ಟಿ ಆಕ್ಸ್ /ಆರ್ಟಿಕ್ಯುಲೇಟಿಡ್ ವಾಹನ	11	12	12	13	13	13	13	13	13
ಆ	ಟ್ರಕ್ ಮತ್ತು ಲಾರಿಗಳು	3016	3132	3246	3387	3513	3615	3668	3760	3947
	ಒಟ್ಟು	3027	3144	3258	3400	3526	3628	3681	3773	3960
10	ಲಘು ಸರಕು ವಾಹನ									
ಅ	ನಾಲ್ಕು ಚಕ್ರಗಳ ವಾಹನ	3930	4262	4563	4935	5396	5974	6347	6793	7337
ಆ	ಮೂರು ಚಕ್ರಗಳ ವಾಹನ	2581	2677	2771	2878	2979	3068	3111	3171	3266
	ಒಟ್ಟು	6511	6939	7334	7813	8375	9042	9458	9964	10603
11	ಬಸ್ಸುಗಳು	2008	2049	2121	2245	2279	2379	2380	2382	2394
	ಒಟ್ಟು	2008	2049	2121	2245	2279	2379	2380	2382	2394
12	ಟ್ಯಾಕ್ಸಿಗಳು									
ಅ	ಮೋಟಾರು ಕ್ಯಾಬ್	1265	1504	1798	1915	2101	2319	2402	2456	2608
ಆ	ಮಾಕ್ಸಿ ಕ್ಯಾಬ್	1883	1946	1995	2035	2061	2097	2104	2111	2125
ಇ	ಇತರೆ ಕ್ಯಾಬ್‌ಗಳು	0	0	0	0	0	0	0	0	0
	ಒಟ್ಟು	3148	3450	3793	3950	4162	4416	4506	4567	4733
13	ಲಘು ಪ್ರಯಾಣಿಕರ ವಾಹನ									
ಅ	3 ಆಸನಗಳ ವಾಹನ	4561	5194	5785	6216	6721	7272	7397	7596	7926
14	ಇತರೆ ವಾಹನ	537	564	589	606	629	670	765	814	856
	ಒಟ್ಟು	5098	5758	6374	6822	7350	7942	8162	8410	8782
	ಒಟ್ಟು ಸಾರಿಗೆ ವಾಹನ (ಬಿ)	19792	21340	22880	24230	25692	27407	28187	29096	30472
	ಒಟ್ಟು (ಸಾರಿಗೆ+ಸಾರಿಗೆಯ ವಾಹನ) (ಎ+ಬಿ)	175404	192966	210215	226751	244024	261939	276955	290659	307943

ಧಾರವಾಡ

ಕ್ರ.ಸಂ.	ವಾಹನಗಳ ವಿವರ	31-03-2015	31-03-2016	31-03-2017	31-03-2018	31-03-2019	31-03-2020	31-03-2021	31-03-2022	31-03-2023
	ಸಾರಿಗೆಯ ವಾಹನ									
1	ದ್ವಿ ಚಕ್ರ ವಾಹನ	574471	625438	671596	703394	736511	766811	790763	814044	840368
2	ಕಾರುಗಳು	101899	109017	115877	121345	126515	131030	136302	141925	147594
3	ಆಮ್ನಿ ಬಸ್ಸುಗಳು	546	559	565	572	580	596	597	602	607
4	ಟ್ರಾಕ್ಟರ್‌ಗಳು	26907	27988	28968	29743	30941	32085	33445	35032	36914
5	ಟ್ರೈಲರ್‌ಗಳು	17749	18387	18935	19305	19640	19973	20244	20625	20968
6	ನಿರ್ಮಾಣ ಸಾಮಗ್ರಿ ವಾಹನ	76	87	97	113	142	280	377	461	581
7	ಖಾಸಗಿ ಸೇವಾ ವಾಹನ	1	1	1	1	1	1	4	4	4
8	ಇತರೆ ವಾಹನ	1453	1966	2262	2538	2834	2922	3043	3142	3258
	ಒಟ್ಟು ಸಾರಿಗೆಯ ವಾಹನ (ಎ)	723102	783443	838301	877011	917164	953698	984775	1015835	1050294
9	ಸರಕು ವಾಹನ									
ಅ	ಮಲ್ಟಿ ಆಕ್ಸಲ್ /ಆರ್ಟಿಕ್ಯುಲೇಟೆಡ್ ವಾಹನ	165	166	171	173	173	173	173	174	174
ಆ	ಟ್ರಕ್ ಮತ್ತು ಲಾರಿಗಳು	32751	33445	33985	34406	35087	35795	36000	36601	37335
	ಒಟ್ಟು	32916	33611	34156	34579	35260	35968	36173	36775	37509
10	ಲಘು ಸರಕು ವಾಹನ									
ಅ	ನಾಲ್ಕು ಚಕ್ರಗಳ ವಾಹನ	18908	19878	20846	21754	23297	24646	25499	26867	28505
ಆ	ಮೂರು ಚಕ್ರಗಳ ವಾಹನ	6320	6487	6719	6974	7253	7445	7547	7721	7881
	ಒಟ್ಟು	25228	26365	27565	28728	30550	32091	33046	34588	36386
11	ಬಸ್ಸುಗಳು	13235	13406	13745	13936	14127	14359	14368	14380	14449
	ಒಟ್ಟು	13235	13406	13745	13936	14127	14359	14368	14380	14449
12	ಟ್ಯಾಕ್ಸಿಗಳು									
ಅ	ಮೋಟಾರು ಕ್ಯಾಬ್	5057	5458	5857	6208	6597	6902	6994	7103	7289
ಆ	ಮಾನ್ಯ ಕ್ಯಾಬ್	3635	3775	3890	3976	4038	4105	4124	4147	4182
ಇ	ಇತರೆ ಕ್ಯಾಬ್‌ಗಳು	0	0	0	0	0	0	23	23	23
	ಒಟ್ಟು	8692	9233	9747	10184	10635	11007	11141	11273	11494
13	ಲಘು ಪ್ರಯಾಣಿಕರ ವಾಹನ									
ಅ	3 ಆಸನಗಳ ವಾಹನ	31586	33425	35219	36626	38074	39469	39548	39602	39899
14	ಇತರೆ ವಾಹನ	7784	7848	7914	7960	8007	8072	8106	8173	8281
	ಒಟ್ಟು	39370	41273	43133	44586	46081	47541	47654	47775	48180
	ಒಟ್ಟು ಸಾರಿಗೆ ವಾಹನ (ಬಿ)	119441	123888	128346	132013	136653	140966	142382	144791	148018
	ಒಟ್ಟು (ಸಾರಿಗೆ+ಸಾರಿಗೆಯ ವಾಹನ) (ಎ+ಬಿ)	842543	907331	966647	1009024	1053817	1094664	1127157	1160626	1198312

ಪಾವತಿ

ಕ್ರ.ಸಂ.	ವಾಹನಗಳ ವಿವರ	31-03-2015	31-03-2016	31-03-2017	31-03-2018	31-03-2019	31-03-2020	31-03-2021	31-03-2022	31-03-2023
	ಸಾರಿಗೆಯ ವಾಹನ									
1	ದ್ವಿ ಚಕ್ರ ವಾಹನ	256916	287111	319881	349598	374076	397724	417087	434675	446447
2	ಕಾರುಗಳು	23730	25451	27309	29338	30878	32331	33924	35588	36678
3	ಆಮ್ನಿ ಬಸ್ಸುಗಳು	75	84	91	99	103	106	109	109	109
4	ಟ್ರಾಕ್ಟರ್‌ಗಳು	20418	22294	24567	26604	28512	30394	32861	35272	36957
5	ಟ್ರೈಲರ್‌ಗಳು	5857	6574	7509	8248	8796	9293	9790	10333	10605
6	ನಿರ್ಮಾಣ ಸಾಮಗ್ರಿ ವಾಹನ	6	7	7	9	28	73	193	273	312
7	ಖಾಸಗಿ ಸೇವಾ ವಾಹನ	5	5	5	5	5	5	6	6	6
8	ಇತರೆ ವಾಹನ	583	870	1253	1831	2067	2259	2378	2460	2518
	ಒಟ್ಟು ಸಾರಿಗೆಯ ವಾಹನ (ಎ)	307590	342396	380622	415732	444465	472185	496348	518716	533632
9	ಸರಕು ವಾಹನ									
ಅ	ಮಲ್ಟಿ ಆಕ್ಸಲ್ /ಆರ್ಟಿಕ್ಯುಲೇಟೆಡ್ ವಾಹನ	2	2	2	2	2	2	2	2	2
ಆ	ಟ್ರಕ್ ಮತ್ತು ಲಾರಿಗಳು	3631	3812	4015	4219	4517	4747	4861	5011	5170
	ಒಟ್ಟು	3633	3814	4017	4221	4519	4749	4863	5013	5172
10	ಲಘು ಸರಕು ವಾಹನ									
ಅ	ನಾಲ್ಕು ಚಕ್ರಗಳ ವಾಹನ	6711	7288	7838	8445	9417	10359	10905	11706	12240
ಆ	ಮೂರು ಚಕ್ರಗಳ ವಾಹನ	4331	4582	4773	5023	5234	5435	5576	5740	5833
	ಒಟ್ಟು	11042	11870	12611	13468	14651	15794	16481	17446	18073
11	ಬಸ್ಸುಗಳು	1435	1518	1662	1769	1817	1908	1914	1926	1937
	ಒಟ್ಟು	1435	1518	1662	1769	1817	1908	1914	1926	1937
12	ಟ್ಯಾಕ್ಸಿಗಳು									
ಅ	ಮೋಟಾರು ಕ್ಯಾಬ್	2436	2804	3104	3366	3693	3923	4065	4205	4342
ಆ	ಮಾಕ್ಸಿ ಕ್ಯಾಬ್	2573	2683	2741	2785	2847	2905	2916	2927	2934
ಇ	ಇತರೆ ಕ್ಯಾಬ್‌ಗಳು	0	0	0	0	0	0	0	0	0
	ಒಟ್ಟು	5009	5487	5845	6151	6540	6828	6981	7132	7276
13	ಲಘು ಪ್ರಯಾಣಿಕರ ವಾಹನ									
ಅ	3 ಆಸನಗಳ ವಾಹನ	11245	11848	12419	12993	13550	14139	14356	14587	14762
14	ಇತರೆ ವಾಹನ	980	1025	1054	1078	1135	1199	1238	1318	1361
	ಒಟ್ಟು	12225	12873	13473	14071	14685	15338	15594	15905	16123
	ಒಟ್ಟು ಸಾರಿಗೆ ವಾಹನ (ಬಿ)	33344	35562	37608	39680	42212	44617	45833	47422	48581
	ಒಟ್ಟು (ಸಾರಿಗೆ+ಸಾರಿಗೆಯ ವಾಹನ) (ಎ+ಬಿ)	340934	377958	418230	455412	486677	516802	542181	566138	582213

ವಿಜಯಪುರ

ಕ್ರ.ಸಂ.	ವಾಹನಗಳ ವಿವರ	31-03-2015	31-03-2016	31-03-2017	31-03-2018	31-03-2019	31-03-2020	31-03-2021	31-03-2022	31-03-2023
	ಸಾರಿಗೆಯ ವಾಹನ									
1	ದ್ವಿ ಚಕ್ರ ವಾಹನ	247725	276269	304319	333975	366121	397074	419231	441374	467800
2	ಕಾರುಗಳು	25231	27541	29777	32088	34583	37133	39711	42256	45332
3	ಆಮ್ನಿ ಬಸ್ಸುಗಳು	207	239	270	273	285	298	304	311	311
4	ಟ್ರಾಕ್ಟರ್‌ಗಳು	21333	23311	25375	27775	30328	32588	35693	39266	43503
5	ಟ್ರೈಲರ್‌ಗಳು	14337	15336	16070	16761	17241	17774	18363	19090	20065
6	ನಿರ್ಮಾಣ ಸಾಮಗ್ರಿ ವಾಹನ	14	17	21	29	70	149	341	510	689
7	ಖಾಸಗಿ ಸೇವಾ ವಾಹನ	2	2	2	2	2	2	3	3	5
8	ಇತರೆ ವಾಹನ	410	545	881	1286	1688	2182	2290	2434	2882
	ಒಟ್ಟು ಸಾರಿಗೆಯ ವಾಹನ (ಎ)	309259	343260	376715	412189	450318	487200	515936	545244	580587
9	ಸರಕು ವಾಹನ									
ಅ	ಮಲ್ಟಿ ಆಕ್ಸಲ್ /ಆರ್ಟಿಕ್ಯುಲೇಟೆಡ್ ವಾಹನ	148	154	164	190	290	313	312	313	313
ಆ	ಟ್ರಕ್ ಮತ್ತು ಲಾರಿಗಳು	9042	9535	10051	10565	11151	11614	11836	12274	12984
	ಒಟ್ಟು	9190	9689	10215	10755	11441	11927	12148	12587	13297
10	ಲಘು ಸರಕು ವಾಹನ									
ಅ	ನಾಲ್ಕು ಚಕ್ರಗಳ ವಾಹನ	7757	8553	9146	10115	11285	12641	13449	14502	15897
ಆ	ಮೂರು ಚಕ್ರಗಳ ವಾಹನ	5151	5505	5877	6322	6769	7250	7480	7724	8028
	ಒಟ್ಟು	12908	14058	15023	16437	18054	19891	20929	22226	23925
11	ಬಸ್ಸುಗಳು	2621	2807	2979	3279	3504	3650	3654	3673	3804
	ಒಟ್ಟು	2621	2807	2979	3279	3504	3650	3654	3673	3804
12	ಟ್ಯಾಕ್ಸಿಗಳು									
ಅ	ಮೋಟಾರು ಕ್ಯಾಬ್	1807	2195	2757	3254	3806	4333	4503	4661	4889
ಆ	ಮಾಕ್ಸಿ ಕ್ಯಾಬ್	1455	1544	1653	1757	1857	1917	1938	1945	1955
ಇ	ಇತರೆ ಕ್ಯಾಬ್‌ಗಳು	0	0	0	0	0	0	0	0	0
	ಒಟ್ಟು	3262	3739	4410	5011	5663	6250	6441	6606	6844
13	ಲಘು ಪ್ರಯಾಣಿಕರ ವಾಹನ									
ಅ	3 ಆಸನಗಳ ವಾಹನ	6328	6610	7053	7589	9478	10454	10592	10810	11369
14	ಇತರೆ ವಾಹನ	2683	2753	2816	2861	2919	2986	3004	3050	3138
	ಒಟ್ಟು	9011	9363	9869	10450	12397	13440	13596	13860	14507
	ಒಟ್ಟು ಸಾರಿಗೆ ವಾಹನ (ಬಿ)	36992	39656	42496	45932	51059	55158	56768	58952	62377
	ಒಟ್ಟು (ಸಾರಿಗೆ+ಸಾರಿಗೆಯ ವಾಹನ) (ಎ+ಬಿ)	346251	382916	419211	458121	501377	542358	572704	604196	642964

ಬಾಗಲಕೋಟೆ

ಕ್ರ.ಸಂ.	ವಾಹನಗಳ ವಿವರ	31-03-2015	31-03-2016	31-03-2017	31-03-2018	31-03-2019	31-03-2020	31-03-2021	31-03-2022	31-03-2023
	ಸಾರಿಗೆಯ ವಾಹನ									
1	ದ್ವಿ ಚಕ್ರ ವಾಹನ	260012	287892	313703	338342	365888	392430	412392	429913	451489
2	ಕಾರುಗಳು	24924	26822	28698	30599	32569	34493	36501	38535	40914
3	ಆಮ್ನಿ ಬಸ್ಸುಗಳು	203	219	226	231	240	249	252	256	256
4	ಟ್ರಾಕ್ಟರ್‌ಗಳು	21322	22816	24330	25790	27376	28956	30818	32886	35240
5	ಟ್ರೈಲರ್‌ಗಳು	20715	21668	22545	23226	24060	24957	26053	27335	28686
6	ನಿರ್ಮಾಣ ಸಾಮಗ್ರಿ ವಾಹನ	23	23	26	26	48	92	207	294	413
7	ಖಾಸಗಿ ಸೇವಾ ವಾಹನ	1	1	1	1	1	2	3	3	4
8	ಇತರೆ ವಾಹನ	522	643	770	1024	1366	1577	1693	1879	1945
	ಒಟ್ಟು ಸಾರಿಗೆಯ ವಾಹನ (ಎ)	327722	360084	390299	419239	451548	482756	507919	531101	558947
9	ಸರಕು ವಾಹನ									
ಅ	ಮಲ್ಟಿ ಆಕ್ಸ್ /ಆರ್ಟಿಕ್ಯುಲೇಟಿಡ್ ವಾಹನ	92	97	97	98	108	109	121	129	129
ಆ	ಟ್ರಕ್ ಮತ್ತು ಲಾರಿಗಳು	5148	5451	5745	6013	6480	6791	6893	7150	7694
	ಒಟ್ಟು	5240	5548	5842	6111	6588	6900	7014	7279	7823
10	ಲಘು ಸರಕು ವಾಹನ									
ಅ	ನಾಲ್ಕು ಚಕ್ರಗಳ ವಾಹನ	6625	7355	8003	8731	9674	10665	11125	11934	12870
ಆ	ಮೂರು ಚಕ್ರಗಳ ವಾಹನ	1816	1945	2088	2237	2375	2562	2652	2747	2848
	ಒಟ್ಟು	8441	9300	10091	10968	12049	13227	13777	14681	15718
11	ಬಸ್ಸುಗಳು	3425	3757	4124	4401	4577	4765	4772	4787	4865
	ಒಟ್ಟು	3425	3757	4124	4401	4577	4765	4772	4787	4865
12	ಟ್ಯಾಕ್ಸಿಗಳು									
ಅ	ಮೋಟಾರು ಕ್ಯಾಬ್	1723	2083	2441	2694	3006	3257	3376	3496	3613
ಆ	ಮಾಕ್ಸಿ ಕ್ಯಾಬ್	1356	1443	1523	1593	1634	1662	1675	1683	1693
ಇ	ಇತರೆ ಕ್ಯಾಬ್‌ಗಳು	0	0	0	0	0	0	7	7	7
	ಒಟ್ಟು	3079	3526	3964	4287	4640	4919	5058	5186	5313
13	ಲಘು ಪ್ರಯಾಣಿಕರ ವಾಹನ									
ಅ	3 ಆಸನಗಳ ವಾಹನ	6675	7612	8526	9217	9932	10990	11182	11303	11540
14	ಇತರೆ ವಾಹನ	1514	1631	1801	1941	2060	2106	2148	2218	2296
	ಒಟ್ಟು	8189	9243	10327	11158	11992	13096	13330	13521	13836
	ಒಟ್ಟು ಸಾರಿಗೆ ವಾಹನ (ಬಿ)	28374	31374	34348	36925	39846	42907	43951	45454	47555
	ಒಟ್ಟು (ಸಾರಿಗೆ+ಸಾರಿಗೆಯ ವಾಹನ) (ಎ+ಬಿ)	356096	391458	424647	456164	491394	525663	551870	576555	606502

ಕಾರವಾರ

ಕ್ರ.ಸಂ.	ವಾಹನಗಳ ವಿವರ	31-03-2015	31-03-2016	31-03-2017	31-03-2018	31-03-2019	31-03-2020	31-03-2021	31-03-2022	31-03-2023
	ಸಾರಿಗೆಯ ವಾಹನ									
1	ದ್ವಿ ಚಕ್ರ ವಾಹನ	313252	342418	372131	400644	427690	450553	469331	486956	509510
2	ಕಾರುಗಳು	44119	46440	49096	52163	55083	57747	60798	63922	67434
3	ಆಮ್ನಿ ಬಸ್ಸುಗಳು	147	155	159	163	167	168	172	175	180
4	ಟ್ರಾಕ್ಟರ್‌ಗಳು	3043	3298	3616	4052	4521	4931	5359	5861	6340
5	ಟ್ರೈಲರ್‌ಗಳು	1209	1370	1578	1782	1983	2232	2436	2608	2786
6	ನಿರ್ಮಾಣ ಸಾಮಗ್ರಿ ವಾಹನ	11	12	13	14	37	80	115	156	223
7	ಖಾಸಗಿ ಸೇವಾ ವಾಹನ	0	0	0	0	4	7	7	8	9
8	ಇತರೆ ವಾಹನ	898	1020	1292	1614	1944	2096	2270	2484	2694
	ಒಟ್ಟು ಸಾರಿಗೆಯ ವಾಹನ (ಎ)	362679	394713	427885	460432	491429	517814	540488	562170	589176
9	ಸರಕು ವಾಹನ									
ಅ	ಮಲ್ಟಿ ಆಕ್ಸಲ್ /ಆರ್ಟಿಕ್ಯುಲೇಟೆಡ್ ವಾಹನ	3	3	3	3	4	4	5	5	10
ಆ	ಟ್ರಕ್ ಮತ್ತು ಲಾರಿಗಳು	9567	9871	9997	10133	10351	10470	10535	10680	10861
	ಒಟ್ಟು	9570	9874	10000	10136	10355	10474	10540	10685	10871
10	ಲಘು ಸರಕು ವಾಹನ									
ಅ	ನಾಲ್ಕು ಚಕ್ರಗಳ ವಾಹನ	8777	9525	10216	10939	11757	12404	12857	13466	14187
ಆ	ಮೂರು ಚಕ್ರಗಳ ವಾಹನ	3718	3814	3913	4019	4128	4206	4260	4304	4376
	ಒಟ್ಟು	12495	13339	14129	14958	15885	16610	17117	17770	18563
11	ಬಸ್ಸುಗಳು	2651	3085	3520	3800	3939	4060	4064	4074	4120
	ಒಟ್ಟು	2651	3085	3520	3800	3939	4060	4064	4074	4120
12	ಟ್ಯಾಕ್ಸಿಗಳು									
ಅ	ಮೋಟಾರು ಕ್ಯಾಬ್	2936	3225	3651	3983	4291	4529	4670	4879	5214
ಆ	ಮಾನ್ಯ ಕ್ಯಾಬ್	1928	2010	2079	2126	2161	2215	2224	2226	2233
ಇ	ಇತರೆ ಕ್ಯಾಬ್‌ಗಳು	0	0	0	0	0	0	28	28	28
	ಒಟ್ಟು	4864	5235	5730	6109	6452	6744	6922	7133	7475
13	ಲಘು ಪ್ರಯಾಣಿಕರ ವಾಹನ									
ಅ	3 ಆಸನಗಳ ವಾಹನ	8909	9393	9969	10571	11324	12100	12564	13161	13835
14	ಇತರೆ ವಾಹನ	1487	1540	1598	1656	1741	1933	1982	2155	2632
	ಒಟ್ಟು	10396	10933	11567	12227	13065	14033	14546	15316	16467
	ಒಟ್ಟು ಸಾರಿಗೆ ವಾಹನ (ಬಿ)	39976	42466	44946	47230	49696	51921	53189	54978	57496
	ಒಟ್ಟು (ಸಾರಿಗೆ+ಸಾರಿಗೆಯ ವಾಹನ) (ಎ+ಬಿ)	402655	437179	472831	507662	541125	569735	593677	617148	646672

ಕಲಬುರಗಿ

ಕ್ರ.ಸಂ.	ವಾಹನಗಳ ವಿವರ	31-03-2015	31-03-2016	31-03-2017	31-03-2018	31-03-2019	31-03-2020	31-03-2021	31-03-2022	31-03-2023
	ಸಾರಿಗೆಯ ವಾಹನ									
1	ದ್ವಿ ಚಕ್ರ ವಾಹನ	270495	296372	323061	350576	379655	407370	427521	447729	471906
2	ಕಾರುಗಳು	31193	33121	35119	37160	39311	41354	43574	45931	48654
3	ಆಮ್ನಿ ಬಸ್ಸುಗಳು	850	874	890	895	898	1023	1113	1216	1232
4	ಟ್ರಾಕ್ಟರ್‌ಗಳು	13089	13932	14886	16060	17296	18489	19838	21569	24078
5	ಟ್ರೈಲರ್‌ಗಳು	7847	8300	8765	9208	9479	9692	8613	8984	9354
6	ನಿರ್ಮಾಣ ಸಾಮಗ್ರಿ ವಾಹನ	6	6	7	12	22	56	155	226	324
7	ಖಾಸಗಿ ಸೇವಾ ವಾಹನ	1	1	1	1	1	1	2	2	2
8	ಇತರೆ ವಾಹನ	587	859	1060	1175	1334	1642	3153	3279	3601
	ಒಟ್ಟು ಸಾರಿಗೆಯ ವಾಹನ (ಎ)	324068	353465	383789	415087	447996	479627	503969	528936	559151
9	ಸರಕು ವಾಹನ									
ಅ	ಮಲ್ಟಿ ಆಕ್ಸಲ್ /ಆರ್ಟಿಕ್ಯುಲೇಟೆಡ್ ವಾಹನ	61	80	85	91	93	98	98	98	98
ಆ	ಟ್ರಕ್ ಮತ್ತು ಲಾರಿಗಳು	15489	15975	16407	16953	17600	18121	18216	18604	19123
	ಒಟ್ಟು	15550	16055	16492	17044	17693	18219	18314	18702	19221
10	ಲಘು ಸರಕು ವಾಹನ									
ಅ	ನಾಲ್ಕು ಚಕ್ರಗಳ ವಾಹನ	5825	6251	6692	7198	7893	8729	9223	9931	11007
ಆ	ಮೂರು ಚಕ್ರಗಳ ವಾಹನ	6098	6552	6986	7496	8027	8419	8569	8701	8923
	ಒಟ್ಟು	11923	12803	13678	14694	15920	17148	17792	18632	19930
11	ಬಸ್ಸುಗಳು	6352	6492	6741	7021	7231	7356	7363	7381	7480
	ಒಟ್ಟು	6352	6492	6741	7021	7231	7356	7363	7381	7480
12	ಟ್ಯಾಕ್ಸಿಗಳು									
ಅ	ಮೋಟಾರು ಕ್ಯಾಬ್	2151	2505	2953	3279	3625	4065	4248	4450	4698
ಆ	ಮಾಕ್ಸಿ ಕ್ಯಾಬ್	1865	1949	2004	2066	2125	2166	2182	2196	2205
ಇ	ಇತರೆ ಕ್ಯಾಬ್‌ಗಳು	0	0	0	0	0	0	11	11	11
	ಒಟ್ಟು	4016	4454	4957	5345	5750	6231	6441	6657	6914
13	ಲಘು ಪ್ರಯಾಣಿಕರ ವಾಹನ									
ಅ	3 ಆಸನಗಳ ವಾಹನ	15315	15958	16562	17264	18001	18762	19101	19684	21035
14	ಇತರೆ ವಾಹನ	5204	5332	5469	5666	5806	5906	5948	6016	6152
	ಒಟ್ಟು	20519	21290	22031	22930	23807	24668	25049	25700	27187
	ಒಟ್ಟು ಸಾರಿಗೆ ವಾಹನ (ಬಿ)	58360	61094	63899	67034	70401	73622	74959	77072	80732
	ಒಟ್ಟು (ಸಾರಿಗೆ+ಸಾರಿಗೆಯ ವಾಹನ) (ಎ+ಬಿ)	382428	414559	447688	482121	518397	553249	578928	606008	639883

ಯಾಜಗರಿ

ಕ್ರ.ಸಂ.	ವಾಹನಗಳ ವಿವರ	31-03-2015	31-03-2016	31-03-2017	31-03-2018	31-03-2019	31-03-2020	31-03-2021	31-03-2022	31-03-2023
	ಸಾರಿಗೆಯ ವಾಹನ									
1	ದ್ವಿ ಚಕ್ರ ವಾಹನ	77976	87842	98319	111717	124574	137553	147547	156437	166601
2	ಕಾರುಗಳು	7816	8471	9167	9896	10582	11262	11902	12567	13494
3	ಆಮ್ನಿ ಬಸ್ಸುಗಳು	209	224	240	241	251	289	324	347	350
4	ಟ್ರಾಕ್ಟರ್‌ಗಳು	9076	9952	10897	12084	13207	14118	15164	16159	17403
5	ಟ್ರೈಲರ್‌ಗಳು	4235	4618	4951	5327	5575	5765	6020	6167	6365
6	ನಿರ್ಮಾಣ ಸಾಮಗ್ರಿ ವಾಹನ	12	18	24	32	61	83	158	214	276
7	ಖಾಸಗಿ ಸೇವಾ ವಾಹನ	1	1	1	1	3	3	4	4	4
8	ಇತರೆ ವಾಹನ	246	433	552	685	1001	1251	1359	1545	1748
	ಒಟ್ಟು ಸಾರಿಗೆಯ ವಾಹನ (ಎ)	99571	111559	124151	139983	155254	170324	182478	193440	206241
9	ಸರಕು ವಾಹನ									
ಅ	ಮಲ್ಟಿ ಆಕ್ಸಲ್ /ಆರ್ಟಿಕ್ಯುಲೇಟೆಡ್ ವಾಹನ	3	4	4	4	4	4	4	4	4
ಆ	ಟ್ರಕ್ ಮತ್ತು ಲಾರಿಗಳು	1826	1946	2044	2170	2319	2446	2505	2579	2656
	ಒಟ್ಟು	1829	1950	2048	2174	2323	2450	2509	2583	2660
10	ಲಘು ಸರಕು ವಾಹನ									
ಅ	ನಾಲ್ಕು ಚಕ್ರಗಳ ವಾಹನ	2615	2880	3080	3463	3899	4459	4783	5286	5925
ಆ	ಮೂರು ಚಕ್ರಗಳ ವಾಹನ	936	1002	1070	1137	1222	1311	1348	1392	1447
	ಒಟ್ಟು	3551	3882	4150	4600	5121	5770	6131	6678	7372
11	ಬಸ್ಸುಗಳು	1301	1380	1458	1556	1638	1740	1742	1746	1765
	ಒಟ್ಟು	1301	1380	1458	1556	1638	1740	1742	1746	1765
12	ಟ್ಯಾಕ್ಸಿಗಳು									
ಅ	ಮೋಟಾರು ಕ್ಯಾಬ್	724	995	1287	1511	1708	1953	2074	2128	2233
ಆ	ಮಾಕ್ಸಿ ಕ್ಯಾಬ್	493	524	546	593	635	657	662	664	665
ಇ	ಇತರೆ ಕ್ಯಾಬ್‌ಗಳು	0	0	0	0	0	0	0	0	0
	ಒಟ್ಟು	1217	1519	1833	2104	2343	2610	2736	2792	2898
13	ಲಘು ಪ್ರಯಾಣಿಕರ ವಾಹನ									
ಅ	3 ಆಸನಗಳ ವಾಹನ	7939	8726	9265	9708	10400	11182	11387	11534	11806
14	ಇತರೆ ವಾಹನ	394	446	506	567	614	623	650	689	742
	ಒಟ್ಟು	8333	9172	9771	10275	11014	11805	12037	12223	12548
	ಒಟ್ಟು ಸಾರಿಗೆ ವಾಹನ (ಬಿ)	16231	17903	19260	20709	22439	24375	25155	26022	27243
	ಒಟ್ಟು (ಸಾರಿಗೆ+ಸಾರಿಗೆಯ ವಾಹನ) (ಎ+ಬಿ)	115802	129462	143411	160692	177693	194699	207633	219462	233484

ರಾಯಚೂರು

ಕ್ರ.ಸಂ.	ವಾಹನಗಳ ವಿವರ	31-03-2015	31-03-2016	31-03-2017	31-03-2018	31-03-2019	31-03-2020	31-03-2021	31-03-2022	31-03-2023
	ಸಾರಿಗೆಯ ವಾಹನ									
1	ದ್ವಿ ಚಕ್ರ ವಾಹನ	209325	234028	258645	286813	314471	339547	358529	376578	405113
2	ಕಾರುಗಳು	16585	18286	19870	21488	23126	24527	26167	27822	30640
3	ಆಮ್ನಿ ಬಸ್ಸುಗಳು	284	303	320	328	362	451	529	567	575
4	ಟ್ರಾಕ್ಟರ್‌ಗಳು	24082	25441	27032	28872	30717	32120	33990	36436	39767
5	ಟ್ರೈಲರ್‌ಗಳು	8204	8672	9100	9659	10046	10351	10599	11031	11603
6	ನಿರ್ಮಾಣ ಸಾಮಗ್ರಿ ವಾಹನ	25	31	39	43	63	90	128	180	285
7	ಖಾಸಗಿ ಸೇವಾ ವಾಹನ	1	1	1	1	1	1	1	1	1
8	ಇತರೆ ವಾಹನ	319	402	457	563	797	1053	1408	1595	1753
	ಒಟ್ಟು ಸಾರಿಗೆಯ ವಾಹನ (ಎ)	258825	287164	315464	347767	379583	408140	431351	454210	489737
9	ಸರಕು ವಾಹನ									
ಅ	ಮಲ್ಟಿ ಆಕ್ಸ್ /ಆರ್ಟಿಕ್ಯುಲೇಟಿಡ್ ವಾಹನ	10	10	10	10	10	10	13	13	13
ಆ	ಟ್ರಕ್ ಮತ್ತು ಲಾರಿಗಳು	5052	5200	5374	5536	5793	5925	6012	6182	6515
	ಒಟ್ಟು	5062	5210	5384	5546	5803	5935	6025	6195	6528
10	ಲಘು ಸರಕು ವಾಹನ									
ಅ	ನಾಲ್ಕು ಚಕ್ರಗಳ ವಾಹನ	8375	9004	9413	9961	10595	11521	12053	12653	14181
ಆ	ಮೂರು ಚಕ್ರಗಳ ವಾಹನ	2074	2237	2376	2509	2632	2735	2813	2851	2957
	ಒಟ್ಟು	10449	11241	11789	12470	13227	14256	14866	15504	17138
11	ಬಸ್ಸುಗಳು	2102	2225	2348	2543	2642	2697	2699	2708	2775
	ಒಟ್ಟು	2102	2225	2348	2543	2642	2697	2699	2708	2775
12	ಟ್ಯಾಕ್ಸಿಗಳು									
ಅ	ಮೋಟಾರು ಕ್ಯಾಬ್	1113	1427	1759	1982	2313	2640	2761	2856	3123
ಆ	ಮಾಕ್ಸಿ ಕ್ಯಾಬ್	1001	1087	1167	1211	1268	1292	1300	1311	1320
ಇ	ಇತರೆ ಕ್ಯಾಬ್‌ಗಳು	0	0	0	0	0	0	10	10	10
	ಒಟ್ಟು	2114	2514	2926	3193	3581	3932	4071	4177	4453
13	ಲಘು ಪ್ರಯಾಣಿಕರ ವಾಹನ									
ಅ	3 ಆಸನಗಳ ವಾಹನ	5093	5620	6095	6545	7057	7877	8071	8207	8517
14	ಇತರೆ ವಾಹನ	646	682	753	837	892	959	964	1085	1224
	ಒಟ್ಟು	5739	6302	6848	7382	7949	8836	9035	9292	9741
	ಒಟ್ಟು ಸಾರಿಗೆ ವಾಹನ (ಬಿ)	25466	27492	29295	31134	33202	35656	36696	37876	40635
	ಒಟ್ಟು (ಸಾರಿಗೆ+ಸಾರಿಗೆಯ ವಾಹನ) (ಎ+ಬಿ)	284291	314656	344759	378901	412785	443796	468047	492086	530372

ಬಿ.ಟಿ.ಡಿ.

ಕ್ರ.ಸಂ.	ವಾಹನಗಳ ವಿವರ	31-03-2015	31-03-2016	31-03-2017	31-03-2018	31-03-2019	31-03-2020	31-03-2021	31-03-2022	31-03-2023
	ಸಾರಿಗೆಯ ವಾಹನ									
1	ದ್ವಿ ಚಕ್ರ ವಾಹನ	374161	407412	440881	473748	510220	546506	578793	607389	642057
2	ಕಾರುಗಳು	43008	45561	48320	50990	53818	56430	59390	62614	66484
3	ಆಮ್ನಿ ಬಸ್ಸುಗಳು	104	109	111	112	179	243	321	327	338
4	ಟ್ರಾಕ್ಟರ್‌ಗಳು	21277	22910	24510	25851	27503	29387	31709	34161	37534
5	ಟ್ರೈಲರ್‌ಗಳು	12267	12837	13537	13992	14379	14815	15289	15786	16401
6	ನಿರ್ಮಾಣ ಸಾಮಗ್ರಿ ವಾಹನ	29	32	47	64	94	150	234	364	532
7	ಖಾಸಗಿ ಸೇವಾ ವಾಹನ	0	0	0	0	0	16	17	23	27
8	ಇತರೆ ವಾಹನ	1153	1325	1526	1874	2411	2627	3070	3381	3649
	ಒಟ್ಟು ಸಾರಿಗೆಯ ವಾಹನ (ಎ)	451999	490186	528932	566631	608604	650174	688823	724045	767022
9	ಸರಕು ವಾಹನ									
ಅ	ಮಲ್ಟಿ ಆಕ್ಸ್ /ಆರ್ಟಿಕ್ಯುಲೇಟೆಡ್ ವಾಹನ	190	213	294	353	443	527	618	719	847
ಆ	ಟ್ರಕ್ ಮತ್ತು ಲಾರಿಗಳು	21945	22927	24449	25176	26825	28044	28377	29535	30983
	ಒಟ್ಟು	22135	23140	24743	25529	27268	28571	28995	30254	31830
10	ಲಘು ಸರಕು ವಾಹನ									
ಅ	ನಾಲ್ಕು ಚಕ್ರಗಳ ವಾಹನ	10364	11417	12258	13291	14783	16340	17473	19070	20818
ಆ	ಮೂರು ಚಕ್ರಗಳ ವಾಹನ	2357	2473	2571	2677	2815	3014	3156	3315	3504
	ಒಟ್ಟು	12721	13890	14829	15968	17598	19354	20629	22385	24322
11	ಬಸ್ಸುಗಳು	4929	5111	5291	5587	5818	5987	6007	6048	6152
	ಒಟ್ಟು	4929	5111	5291	5587	5818	5987	6007	6048	6152
12	ಟ್ಯಾಕ್ಸಿಗಳು									
ಅ	ಮೋಟಾರು ಕ್ಯಾಬ್	2787	3145	3559	3878	4374	4771	4865	5029	5372
ಆ	ಮಾಕ್ಸಿ ಕ್ಯಾಬ್	2102	2249	2369	2437	2523	2626	2658	2687	2760
ಇ	ಇತರೆ ಕ್ಯಾಬ್‌ಗಳು	0	0	0	0	0	0	0	0	0
	ಒಟ್ಟು	4889	5394	5928	6315	6897	7397	7523	7716	8132
13	ಲಘು ಪ್ರಯಾಣಿಕರ ವಾಹನ									
ಅ	3 ಆಸನಗಳ ವಾಹನ	11969	12530	12952	13074	13383	14882	15360	16002	16933
14	ಇತರೆ ವಾಹನ	4744	4920	5115	5313	5582	5830	5949	6157	6327
	ಒಟ್ಟು	16713	17450	18067	18387	18965	20712	21309	22159	23260
	ಒಟ್ಟು ಸಾರಿಗೆ ವಾಹನ (ಬಿ)	61387	64985	68858	71786	76546	82021	84463	88562	93696
	ಒಟ್ಟು (ಸಾರಿಗೆ+ಸಾರಿಗೆಯ ವಾಹನ) (ಎ+ಬಿ)	513386	555171	597790	638417	685150	732195	773286	812607	860718

ಕೊಪ್ಪಳ

ಕ್ರ.ಸಂ.	ವಾಹನಗಳ ವಿವರ	31-03-2015	31-03-2016	31-03-2017	31-03-2018	31-03-2019	31-03-2020	31-03-2021	31-03-2022	31-03-2023
	ಸಾರಿಗೆಯ ವಾಹನ									
1	ದ್ವಿ ಚಕ್ರ ವಾಹನ	153413	170951	188573	206536	226519	246445	261733	276172	292521
2	ಕಾರುಗಳು	16330	17322	18334	19291	20266	21195	22312	23442	24817
3	ಆಮ್ನಿ ಬಸ್ಸುಗಳು	172	180	184	186	209	232	264	266	266
4	ಟ್ರಾಕ್ಟರ್‌ಗಳು	15544	16686	17929	18952	20001	21001	22294	23820	25644
5	ಟ್ರೈಲರ್‌ಗಳು	6258	6707	7166	7493	7772	8085	8424	8762	9066
6	ನಿರ್ಮಾಣ ಸಾಮಗ್ರಿ ವಾಹನ	1	1	3	4	14	29	67	119	165
7	ಖಾಸಗಿ ಸೇವಾ ವಾಹನ	0	0	0	0	1	4	5	5	5
8	ಇತರೆ ವಾಹನ	339	435	552	897	1138	1280	1355	1396	1418
	ಒಟ್ಟು ಸಾರಿಗೆಯ ವಾಹನ (ಎ)	192057	212282	232741	253359	275920	298271	316454	333982	353902
9	ಸರಕು ವಾಹನ									
ಅ	ಮಲ್ಟಿ ಆಕ್ಸ್ /ಆರ್ಟಿಕ್ಯುಲೇಟಿಡ್ ವಾಹನ	9	15	16	16	16	16	16	16	16
ಆ	ಟ್ರಕ್ ಮತ್ತು ಲಾರಿಗಳು	3883	4072	4266	4390	4608	4787	4856	5057	5256
	ಒಟ್ಟು	3892	4087	4282	4406	4624	4803	4872	5073	5272
10	ಲಘು ಸರಕು ವಾಹನ									
ಅ	ನಾಲ್ಕು ಚಕ್ರಗಳ ವಾಹನ	4192	4575	4929	5372	5921	6550	6899	7378	8046
ಆ	ಮೂರು ಚಕ್ರಗಳ ವಾಹನ	1614	1798	1940	2124	2381	2585	2649	2755	2888
	ಒಟ್ಟು	5806	6373	6869	7496	8302	9135	9548	10133	10934
11	ಬಸ್ಸುಗಳು	1853	1988	2104	2283	2389	2463	2467	2474	2518
	ಒಟ್ಟು	1853	1988	2104	2283	2389	2463	2467	2474	2518
12	ಟ್ಯಾಕ್ಸಿಗಳು									
ಅ	ಮೋಟಾರು ಕ್ಯಾಬ್	1399	1672	2009	2185	2414	2577	2657	2740	2857
ಆ	ಮಾಕ್ಸಿ ಕ್ಯಾಬ್	985	1031	1080	1097	1127	1147	1155	1159	1163
ಇ	ಇತರೆ ಕ್ಯಾಬ್‌ಗಳು	0	0	0	0	0	0	1	1	1
	ಒಟ್ಟು	2384	2703	3089	3282	3541	3724	3813	3900	4021
13	ಲಘು ಪ್ರಯಾಣಿಕರ ವಾಹನ									
ಅ	3 ಆಸನಗಳ ವಾಹನ	2059	2192	2348	2491	2606	2733	2760	2806	2960
14	ಇತರೆ ವಾಹನ	1746	1887	2021	2174	2400	2555	2720	2829	2917
	ಒಟ್ಟು	3805	4079	4369	4665	5006	5288	5480	5635	5877
	ಒಟ್ಟು ಸಾರಿಗೆ ವಾಹನ (ಬಿ)	17740	19230	20713	22132	23862	25413	26180	27215	28622
	ಒಟ್ಟು (ಸಾರಿಗೆ+ಸಾರಿಗೆಯ ವಾಹನ) (ಎ+ಬಿ)	209797	231512	253454	275491	299782	323684	342634	361197	382524

ಬೀದರ್

ಕ್ರ.ಸಂ.	ವಾಹನಗಳ ವಿವರ	31-03-2015	31-03-2016	31-03-2017	31-03-2018	31-03-2019	31-03-2020	31-03-2021	31-03-2022	31-03-2023
	ಸಾರಿಗೆಯ ವಾಹನ									
1	ದ್ವಿ ಚಕ್ರ ವಾಹನ	155956	171786	187552	203925	222667	241680	256831	270891	286716
2	ಕಾರುಗಳು	14666	15567	16516	17535	18612	19739	21159	22386	23958
3	ಆಮ್ನಿ ಬಸ್ಸುಗಳು	523	540	552	555	562	610	652	682	688
4	ಟ್ರಾಕ್ಟರ್‌ಗಳು	6850	7193	7711	8180	8824	9386	10200	10956	11819
5	ಟ್ರೈಲರ್‌ಗಳು	4128	4354	4698	4913	5150	5365	5589	5760	5891
6	ನಿರ್ಮಾಣ ಸಾಮಗ್ರಿ ವಾಹನ	4	4	4	4	8	16	45	87	146
7	ಖಾಸಗಿ ಸೇವಾ ವಾಹನ	0	0	0	0	0	3	3	3	3
8	ಇತರೆ ವಾಹನ	151	164	197	272	412	481	509	545	613
	ಒಟ್ಟು ಸಾರಿಗೆಯ ವಾಹನ (ಎ)	182278	199608	217230	235384	256235	277280	294988	311310	329834
9	ಸರಕು ವಾಹನ									
ಅ	ಮಲ್ಟಿ ಆಕ್ಸ್ /ಆರ್ಟಿಕ್ಯುಲೇಟಿಡ್ ವಾಹನ	66	68	71	74	75	75	76	76	76
ಆ	ಟ್ರಕ್ ಮತ್ತು ಲಾರಿಗಳು	11080	11594	12093	12592	13102	13278	13327	13494	13927
	ಒಟ್ಟು	11146	11662	12164	12666	13177	13353	13403	13570	14003
10	ಲಘು ಸರಕು ವಾಹನ									
ಅ	ನಾಲ್ಕು ಚಕ್ರಗಳ ವಾಹನ	5295	5589	5861	6160	6571	7083	7441	7749	8282
ಆ	ಮೂರು ಚಕ್ರಗಳ ವಾಹನ	1958	2114	2270	2459	2694	2906	3107	3296	3389
	ಒಟ್ಟು	7253	7703	8131	8619	9265	9989	10548	11045	11671
11	ಬಸ್ಸುಗಳು	2843	2979	3120	3366	3571	3655	3657	3665	3730
	ಒಟ್ಟು	2843	2979	3120	3366	3571	3655	3657	3665	3730
12	ಟ್ಯಾಕ್ಸಿಗಳು									
ಅ	ಮೋಟಾರು ಕ್ಯಾಬ್	1246	1389	1515	1643	1822	1968	2108	2203	2363
ಆ	ಮಾನ್ಯ ಕ್ಯಾಬ್	1248	1284	1299	1318	1351	1375	1381	1383	1387
ಇ	ಇತರೆ ಕ್ಯಾಬ್‌ಗಳು	0	0	0	0	0	0	12	12	12
	ಒಟ್ಟು	2494	2673	2814	2961	3173	3343	3501	3598	3762
13	ಲಘು ಪ್ರಯಾಣಿಕರ ವಾಹನ									
ಅ	3 ಆಸನಗಳ ವಾಹನ	5548	6318	6807	7092	7536	8308	8451	8626	9058
14	ಇತರೆ ವಾಹನ	479	526	564	645	721	767	822	870	966
	ಒಟ್ಟು	6027	6844	7371	7737	8257	9075	9273	9496	10024
	ಒಟ್ಟು ಸಾರಿಗೆ ವಾಹನ (ಬಿ)	29763	31861	33600	35349	37443	39415	40382	41374	43190
	ಒಟ್ಟು (ಸಾರಿಗೆ+ಸಾರಿಗೆಯ ವಾಹನ) (ಎ+ಬಿ)	212041	231469	250830	270733	293678	316695	335370	352684	373024

3.5. ಕರ್ನಾಟಕದಲ್ಲಿ ಕಳೆದ 9 ವರ್ಷಗಳಲ್ಲಿ ನೋಂದಣಿಯಾಗಿ ಚಾಲ್ತಿಯಲ್ಲಿರುವ ವರ್ಗಾವಾರು ವಾಹನಗಳ ವಿವರಗಳು (ಸಂಖ್ಯೆ)

ಕ್ರ.ಸಂ.	ವಾಹನಗಳ ವಿವರ	31-03-2014	31-03-2015	31-03-2016	31-03-2017	31-03-2018	31-03-2019	31-03-2020	31-03-2021	31-03-2022
	ಸಾರಿಗೆಯ ವಾಹನ									
1	ದ್ವಿ ಚಕ್ರ ವಾಹನ	12397634	13629768	14873719	16082941	17349313	18510879	19362961	20163255	21253854
2	ಕಾರುಗಳು	2778220	2970738	3174169	3378183	3576304	3756773	3937889	4137587	4403561
3	ಆಮ್ನಿ ಬಸ್ಸುಗಳು	13954	14432	14764	14965	15540	16106	16520	16779	16882
4	ಟ್ರಾಕ್ಟರ್‌ಗಳು	413904	446538	480329	513792	551128	586998	631147	678968	734209
5	ಟ್ರೈಲರ್‌ಗಳು	248731	267335	285364	300150	312563	325120	336333	352065	367806
6	ನಿರ್ಮಾಣ ಸಾಮಗ್ರಿ ವಾಹನ	899	1006	1165	1394	2437	4801	7889	10514	13935
7	ಖಾಸಗಿ ಸೇವಾ ವಾಹನ	476	490	510	522	859	1453	1577	1663	1753
8	ಇತರೆ ವಾಹನ	47629	53896	61313	71212	81001	88501	97559	103697	110984
	ಒಟ್ಟು ಸಾರಿಗೆಯ ವಾಹನ (ಎ)	15901447	17384203	18891333	20363159	21889145	23290631	24391875	25464528	26902984
9	ಸರಕು ವಾಹನ									0
ಅ	ಮಲ್ಟಿ ಆಕ್ಸ್ /ಆರ್ಟಿಕ್ಯುಲೇಟಿಡ್ ವಾಹನ	13220	14316	16034	18162	19001	19440	19656	20047	20717
ಆ	ಟ್ರಕ್ ಮತ್ತು ಲಾರಿಗಳು	404536	420554	436006	448947	469081	485207	491633	505026	525139
	ಒಟ್ಟು	417756	434870	452040	467109	488082	504647	511289	525073	545856
10	ಲಘು ಸರಕು ವಾಹನ									0
ಅ	ನಾಲ್ಕು ಚಕ್ರಗಳ ವಾಹನ	371374	402488	429693	461687	502897	543372	567418	599232	644136
ಆ	ಮೂರು ಚಕ್ರಗಳ ವಾಹನ	152091	160553	169112	177777	188222	197879	203118	209647	217497
	ಒಟ್ಟು	523465	563041	598805	639464	691119	741251	770536	808879	861633
11	ಬಸ್ಸುಗಳು	213804	222649	232756	243373	254646	263097	263857	265396	270762
	ಒಟ್ಟು	213804	222649	232756	243373	254646	263097	263857	265396	270762
12	ಟ್ಯಾಕ್ಸಿಗಳು									0
ಅ	ಮೋಟಾರು ಕ್ಯಾಬ್	189246	226768	267703	290250	313913	334497	338842	343327	358602
ಆ	ಮಾಕ್ಸಿ ಕ್ಯಾಬ್	91872	98204	103329	107073	111137	114977	115363	115715	117498
ಇ	ಇತರೆ ಕ್ಯಾಬ್‌ಗಳು	13	15	20	22	27	45	305	305	305
	ಒಟ್ಟು	281131	324987	371052	397345	425077	449519	454510	459347	476405
13	ಲಘು ಪ್ರಯಾಣಿಕರ ವಾಹನ									0
ಅ	3 ಆಸನಗಳ ವಾಹನ	543943	577115	608527	638898	682232	723832	732750	744541	773371
14	ಇತರೆ ವಾಹನ	77304	81263	86291	91763	111686	144637	149300	156688	167914
	ಒಟ್ಟು	621247	658378	694818	730661	793918	868469	882050	901229	941285
	ಒಟ್ಟು ಸಾರಿಗೆ ವಾಹನ (ಬಿ)	2057403	2203925	2349471	2477952	2652842	2826983	2882242	2959924	3095941
	ಒಟ್ಟು (ಸಾರಿಗೆ+ಸಾರಿಗೆಯ) (ಎ+ಬಿ)	17958850	19588128	21240804	22841111	24541987	26117614	27274117	28424452	29998925

36. ಕರ್ನಾಟಕ ರಾಜ್ಯ ಮತ್ತು ಬೆಂಗಳೂರು ಮಹಾನಗರದಲ್ಲಿ ಕಳೆದ 12 ವರ್ಷಗಳಲ್ಲಿ (2011-12 ರಿಂದ 2022-23) ನೋಂದಣಿಯಾಗಿ ಚಾಲ್ತಿಯಲ್ಲಿರುವ ವಾಹನಗಳ ವಿವರಗಳು (ಸಂಚಿತ)

ಕ್ರ.ಸಂ	ವರ್ಷ	ಬೆಂಗಳೂರು ಮಹಾನಗರ	ಕರ್ನಾಟಕ ರಾಜ್ಯ
1.	2011-12	5033002	13528553
2	2012-13	5526860	14938915
3	2013-14	6022821	16378930
4	2014-15	6575589	17958850
5	2015-16	7161476	19588128
6	2016-17	7785949	21240804
7	2017-18	8383338	22841111
8	2018-19	9027416	24541987
9	2019-20	9638362	26117614
10	2020-21	10010588	27274117
11	2021-22	10409289	28424452
12	2022-23	10860356	29998925

37. 31.03.2023 ರ ಅಂತ್ಯಕ್ಕೆ ಬೆಂಗಳೂರು ಮಹಾನಗರ ಮತ್ತು ಕರ್ನಾಟಕ ರಾಜ್ಯದಲ್ಲಿರುವ 15 ವರ್ಷ ಮೇಲ್ಪಟ್ಟು ಹಳೆಯವಾದ ವಾಹನಗಳ ವಿವರಗಳು

ಕ್ರ. ಸಂ.	ವಾಹನಗಳ ವಿವರ	ಬೆಂಗಳೂರು ನಗರ ವಿಭಾಗ	ಕರ್ನಾಟಕ ರಾಜ್ಯ
	ಸಾರಿಗೆಯ ವಾಹನ		
1	ದ್ವಿ ಚಕ್ರ ವಾಹನ	2032803	5995250
2	ಕಾರುಗಳು	705911	1452760
3	ಆಮ್ನಿ ಬಸ್ಸುಗಳು	9973	19162
4	ಟ್ರಾಕ್ಟರ್‌ಗಳು	20881	247120
5	ಟ್ರೈಲರ್‌ಗಳು	5413	141680
6	ನಿರ್ಮಾಣ ಸಾಮಗ್ರಿ ವಾಹನ	631	2790
7	ಖಾಸಗಿ ಸೇವಾ ವಾಹನ	72	556
8	ಇತರೆ ವಾಹನ	13680	28463
	ಒಟ್ಟು ಸಾರಿಗೆಯ ವಾಹನ (ಎ)	2789364	7887781
9	ಸರಕು ವಾಹನ		
ಅ	ಮಲ್ಟಿ ಆಕ್ಸಲ್ /ಆರ್ಟಿಕ್ಯುಲೇಟೆಡ್ ವಾಹನ	6691	9115
ಆ	ಟ್ರಕ್ ಮತ್ತು ಲಾರಿಗಳು	106648	288014
	ಒಟ್ಟು	113339	297129
10	ಲಘು ಸರಕು ವಾಹನ		
ಅ	ನಾಲ್ಕು ಚಕ್ರಗಳ ವಾಹನ	101741	293675
ಆ	ಮೂರು ಚಕ್ರಗಳ ವಾಹನ	34247	84345
	ಒಟ್ಟು	135988	378020
11	ಬಸ್ಸುಗಳು	20554	62584
	ಒಟ್ಟು	20554	62584
12	ಟ್ರಾಕ್ಟರ್‌ಗಳು		
ಅ	ಮೋಟಾರು ಕ್ಯಾಬ್	39913	71632
ಆ	ಮ್ಯಾನ್ ಕ್ಯಾಬ್	23433	47892
ಇ	ಇತರೆ ಕ್ಯಾಬ್‌ಗಳು	0	1
	ಒಟ್ಟು	63346	119525
13	ಲಘು ಪ್ರಯಾಣಿಕರ ವಾಹನ		
ಅ	3 ಆಸನಗಳ ವಾಹನ	135348	321793
14	ಇತರೆ ವಾಹನ	42619	91745
	ಒಟ್ಟು	177967	413538
	ಒಟ್ಟು ಸಾರಿಗೆ ವಾಹನ (ಬಿ)	511194	1270796
	ಒಟ್ಟು (ಸಾರಿಗೆ+ಸಾರಿಗೆಯ ವಾಹನ) (ಎ+ಬಿ)	3300558	9158577

38. 2022-23 ನೇ ಸಾಲಿನಲ್ಲಿ ನೀಡಲಾದ ಮತ್ತು ದಿನಾಂಕ:31-03-2023ರ ಅಂತ್ಯಕ್ಕೆ ಕರ್ನಾಟಕ ರಾಜ್ಯದಲ್ಲಿನ ರಹದಾರಿಗಳ ವಿವರಗಳು.
 ಜಂಟಿ ಸಾರಿಗೆ ಅಯುಕ್ತರ ಕಛೇರಿ (ಬೆಂಗಳೂರು ನಗರ ವಿಭಾಗ) 2021-22 ನೇ ಸಾಲಿನ ರಹದಾರಿಗಳ ವಿವರ

ಕ್ರ. ಸಂ	ಕಛೇರಿ ಹೆಸರು	ವಾಹನ ವರ್ಗ	2022-23ನೇ ಸಾಲಿನಲ್ಲಿ ನೀಡಲಾದ ರಹದಾರಿಗಳ ಸಂಖ್ಯೆ	31.03.2023 ರ ಅಂತ್ಯಕ್ಕೆ ಒಟ್ಟು ರಹದಾರಿಗಳ ಸಂಖ್ಯೆ
1	ಬೆಂಗಳೂರು (ಕೇಂದ್ರ)	ಸರಕು ಸಾಗಣೆ	4516	22833
		ಮಜಲು ವಾಹನ	0	256
		ಒಪ್ಪಂದ ವಾಹನ	0	0
		ಪಿ.ಎಸ್.ವಿ.	22	157
		ಎ.ಐ.ಟಿ.ಓ.ಬಿ.	0	0
		ಒಟ್ಟು	1137	5011
2	ಬೆಂಗಳೂರು (ಪಶ್ಚಿಮ)	ಇ.ಐ.ಬಿ.	32	356
		ಒಟ್ಟು	5707	28613
		ಸರಕು ಸಾಗಣೆ	1816	6644
		ಮಜಲು ವಾಹನ	0	0
		ಒಪ್ಪಂದ ವಾಹನ	0	0
		ಪಿ.ಎಸ್.ವಿ.	8	23
3	ಬೆಂಗಳೂರು (ಪೂರ್ವ)	ಎ.ಐ.ಟಿ.ಓ.ಬಿ.	0	0
		ಒಟ್ಟು	4157	14052
		ಸರಕು ಸಾಗಣೆ	541	16049
		ಮಜಲು ವಾಹನ	0	0
		ಒಪ್ಪಂದ ವಾಹನ	0	0
		ಪಿ.ಎಸ್.ವಿ.	78	176
		ಎ.ಐ.ಟಿ.ಓ.ಬಿ.	0	0
		ಒಟ್ಟು	3156	65276
		ಸರಕು ಸಾಗಣೆ	2312	48410
		ಮಜಲು ವಾಹನ	225	641
		ಒಪ್ಪಂದ ವಾಹನ		
		ಇ.ಐ.ಬಿ.		

ಕ್ರ. ಸಂ	ಕಛೇರಿ ಹೆಸರು	ವಾಹನ ವರ್ಗ	2022-23ನೇ ಸಾಲಿನಲ್ಲಿ ನೀಡಲಾದ ರಹದಾರಿಗಳ ಸಂಖ್ಯೆ	31.03.2023 ರ ಅಂತ್ಯಕ್ಕೆ ಒಟ್ಟು ರಹದಾರಿಗಳ ಸಂಖ್ಯೆ
4	ಬೆಂಗಳೂರು (ಉತ್ತರ)	ಸರಕು ಸಾಗಣೆ	718	8648
		ಮಜಲು ವಾಹನ	0	0
		ಒಪ್ಪಂದ ವಾಹನ	0	0
		ಪಿ.ಎಸ್.ವಿ.	55	450
		ಎ.ಐ.ಟಿ.ಓ.ಬಿ.	0	0
		ಒಟ್ಟು	1629	10404
5	ಬೆಂಗಳೂರು (ದಕ್ಷಿಣ)	ಸರಕು ಸಾಗಣೆ	1975	6320
		ಮಜಲು ವಾಹನ	2	2
		ಒಪ್ಪಂದ ವಾಹನ	6589	18496
		ಪಿ.ಎಸ್.ವಿ.	379	1168
		ಎ.ಐ.ಟಿ.ಓ.ಬಿ.	0	0
		ಒಟ್ಟು	8945	25986
6	ಜ್ಞಾನಭಾರತಿ	ಸರಕು ಸಾಗಣೆ	1686	5876
		ಮಜಲು ವಾಹನ	0	0
		ಒಪ್ಪಂದ ವಾಹನ	0	0
		ಪಿ.ಎಸ್.ವಿ.	10	1058
		ಎ.ಐ.ಟಿ.ಓ.ಬಿ.	0	0
		ಒಟ್ಟು	1639	5590
		ಒಟ್ಟು	3401	13546

ಕ್ರ. ಸಂ	ಕಛೇರಿ ಹೆಸರು	ವಾಹನ ವರ್ಗ	2022-23ನೇ ಸಾಲಿನಲ್ಲಿ ನೀಡಲಾದ ರಹದಾರಿಗಳ ಸಂಖ್ಯೆ	31.03.2023 ರ ಅಂತ್ಯಕ್ಕೆ ಒಟ್ಟು ರಹದಾರಿಗಳ ಸಂಖ್ಯೆ
7	ದೇವನಹಳ್ಳಿ	ಸರಕು ಸಾಗಣೆ	856	12045
		ಮಜಲು ವಾಹನ	0	0
		ಒಪ್ಪಂದ ವಾಹನ	0	0
		ಪಿ.ಎಸ್.ವಿ.	23	547
		ಎ.ಐ.ಟಿ.ಓ.ಬಿ.	0	0
		ಟ್ರಾಕ್ಟೊರ್	326	2412
		ಇ.ಐ.ಬಿ.	114	233
	ಒಟ್ಟು	1319	15237	
8	ಯಲಹಂಕ	ಸರಕು ಸಾಗಣೆ	3182	4425
		ಮಜಲು ವಾಹನ	0	0
		ಒಪ್ಪಂದ ವಾಹನ	0	0
		ಪಿ.ಎಸ್.ವಿ.	38	66
		ಎ.ಐ.ಟಿ.ಓ.ಬಿ.	0	0
		ಟ್ರಾಕ್ಟೊರ್	2027	3484
		ಇ.ಐ.ಬಿ.	549	833
	ಒಟ್ಟು	5796	8808	
9	ಎಲೆಕ್ಟ್ರಾನಿಕ್ ಸಿಟಿ	ಸರಕು ಸಾಗಣೆ	819	11221
		ಮಜಲು ವಾಹನ	0	0
		ಒಪ್ಪಂದ ವಾಹನ	0	0
		ಪಿ.ಎಸ್.ವಿ.	785	6326
		ಎ.ಐ.ಟಿ.ಓ.ಬಿ.	0	0
		ಟ್ರಾಕ್ಟೊರ್	1196	18291
		ಇ.ಐ.ಬಿ.	319	1638
	ಒಟ್ಟು	3119	37476	

ಕ್ರ. ಸಂ	ಕಛೇರಿ ಹೆಸರು	ವಾಹನ ವರ್ಗ	2022-23ನೇ ಸಾಲಿನಲ್ಲಿ ನೀಡಲಾದ ರಹದಾರಿಗಳ ಸಂಖ್ಯೆ	31.03.2023 ರ ಅಂತ್ಯಕ್ಕೆ ಒಟ್ಟು ರಹದಾರಿಗಳ ಸಂಖ್ಯೆ
10	ಕೆ.ಆರ್.ಪುರ	ಸರಕು ಸಾಗಣೆ	2704	13095
		ಮಜಲು ವಾಹನ	0	0
		ಒಪ್ಪಂದ ವಾಹನ	0	0
		ಪಿ.ಎಸ್.ವಿ.	582	872
		ಎ.ಐ.ಟಿ.ಓ.ಬಿ.	0	0
		ಛಾಕ್ರಿ	1712	9861
11	ಆ.ರಿ.ರ.ಮತ್ತು ರಾ.ಸಾ.ಪ್ರಾ. ಶಾಂತಿನಗರ	ಇ.ಐ.ಬಿ.	471	3206
		ಒಟ್ಟು	5469	27034
		ಸರಕು ಸಾಗಣೆ	0	0
		ಮಜಲು ವಾಹನ	0	0
		ಒಪ್ಪಂದ ವಾಹನ	6524	128256
		ಪಿ.ಎಸ್.ವಿ.	0	0
12	ಚಂದಾಪುರ	ಎ.ಐ.ಟಿ.ಓ.ಬಿ.	0	0
		ಛಾಕ್ರಿ	0	0
		ಇ.ಐ.ಬಿ.	0	0
		ಒಟ್ಟು	6524	128256
		ಸರಕು ಸಾಗಣೆ	1000	3230
		ಮಜಲು ವಾಹನ	0	0
12	ಚಂದಾಪುರ	ಒಪ್ಪಂದ ವಾಹನ	0	0
		ಪಿ.ಎಸ್.ವಿ.	187	255
		ಎ.ಐ.ಟಿ.ಓ.ಬಿ.	0	0
		ಛಾಕ್ರಿ	295	606
		ಇ.ಐ.ಬಿ.	38	210
		ಒಟ್ಟು	1520	4301

ಜಂಟಿ ಸಾರಿಗೆ ಅಯುಕ್ತರು, ಬೆಂಗಳೂರು ಗ್ರಾಮಾಂತರ ವಿಭಾಗದ 2022-23 ನೇ ಸಾಲಿನ ರಹದಾರಿಗಳ ವಿವರ

ಕ್ರ. ಸಂ	ಕಛೇರಿ ಹೆಸರು	ವಾಹನ ವರ್ಗ	2022-23ನೇ ಸಾಲಿನಲ್ಲಿ ನೀಡಲಾದ ರಹದಾರಿಗಳ ಸಂಖ್ಯೆ	31.03.2023 ರ ಅಂತ್ಯಕ್ಕೆ ಒಟ್ಟು ರಹದಾರಿಗಳ ಸಂಖ್ಯೆ
1	ಪ್ರಾಸಾಅ ತುಮಕೂರು	ಸರಕು ಸಾಗಾಣೆ	2080	21964
		ಮಜಲು ವಾಹನ	0	580
		ಒಪ್ಪಂದ ವಾಹನ	54	0
		ಪಿ.ಎಸ್.ವಿ	0	354
		ಎ.ಐ.ಟಿ.ಒ.ಬಿ	0	0
		ಟ್ರಾಕ್ಟೊ	162	2492
		ಇ.ಐ.ಬಿ	73	598
	ಒಟ್ಟು	2369	25988	
2	ಪ್ರಾಸಾಅ ಕೋಲಾರ	ಸರಕು ಸಾಗಾಣೆ	1784	1784
		ಮಜಲು ವಾಹನ	0	0
		ಒಪ್ಪಂದ ವಾಹನ	0	0
		ಪಿ.ಎಸ್.ವಿ	2	2
		ಎ.ಐ.ಟಿ.ಒ.ಬಿ	0	0
		ಟ್ರಾಕ್ಟೊ	468	468
		ಇ.ಐ.ಬಿ	163	163
	ಒಟ್ಟು	2417	2417	
3	ಪ್ರಾಸಾಅ ಚಿಕ್ಕಬಳ್ಳಾಪುರ	ಸರಕು ಸಾಗಾಣೆ	1243	5560
		ಮಜಲು ವಾಹನ	0	42
		ಒಪ್ಪಂದ ವಾಹನ	0	0
		ಪಿ.ಎಸ್.ವಿ	0	17
		ಎ.ಐ.ಟಿ.ಒ.ಬಿ	0	0
		ಟ್ರಾಕ್ಟೊ	664	3993
		ಇ.ಐ.ಬಿ	71	769
	ಒಟ್ಟು	1978	10381	

ಕ್ರ. ಸಂ	ಕಛೇರಿ ಹೆಸರು	ವಾಹನ ವರ್ಗ	2022-23ನೇ ಸಾಲಿನಲ್ಲಿ ನೀಡಲಾದ ರಹದಾರಿಗಳ ಸಂಖ್ಯೆ	31.03.2023 ರ ಅಂತ್ಯಕ್ಕೆ ಒಟ್ಟು ರಹದಾರಿಗಳ ಸಂಖ್ಯೆ
4	ಪ್ರಾಸಾರ ರಾಮನಗರ	ಸರಕು ಸಾಗಾಣೆ	814	1889
		ಮಜಲು ವಾಹನ	0	195
		ಒಪ್ಪಂದ ವಾಹನ	0	0
		ಪಿ.ಎಸ್.ವಿ	0	0
		ಎ.ಐ.ಟಿ.ಬಿ.ಬಿ	0	0
		ಟ್ರ್ಯಾಕ್ಟರ್	377	1131
		ಇ.ಐ.ಬಿ	140	291
	ಒಟ್ಟು	1331	3506	
5	ಪ್ರಾಸಾರ ನೆಲಮಂಗಲ	ಸರಕು ಸಾಗಾಣೆ	1840	8650
		ಮಜಲು ವಾಹನ	0	0
		ಒಪ್ಪಂದ ವಾಹನ	0	0
		ಪಿ.ಎಸ್.ವಿ	115	485
		ಎ.ಐ.ಟಿ.ಬಿ.ಬಿ	0	0
		ಟ್ರ್ಯಾಕ್ಟರ್	475	1550
		ಇ.ಐ.ಬಿ	31	175
	ಒಟ್ಟು	2461	10860	
6	ಸಪ್ರಾಸಾರ ತಿಪಟೂರು	ಸರಕು ಸಾಗಾಣೆ	419	3057
		ಮಜಲು ವಾಹನ	0	0
		ಒಪ್ಪಂದ ವಾಹನ	0	0
		ಪಿ.ಎಸ್.ವಿ	2	2
		ಎ.ಐ.ಟಿ.ಬಿ.ಬಿ	0	0
		ಟ್ರ್ಯಾಕ್ಟರ್	380	2241
		ಇ.ಐ.ಬಿ	14	190
	ಒಟ್ಟು	815	5490	

ಕ್ರ. ಸಂ	ಕಛೇರಿ ಹೆಸರು	ವಾಹನ ವರ್ಗ	2022-23ನೇ ಸಾಲಿನಲ್ಲಿ ನೀಡಲಾದ ರಹದಾರಿಗಳ ಸಂಖ್ಯೆ	31.03.2023 ರ ಅಂತ್ಯಕ್ಕೆ ಒಟ್ಟು ರಹದಾರಿಗಳ ಸಂಖ್ಯೆ
7	ಸಪ್ತಾಸಾಅ ಮಧುಗಿರಿ	ಸರಕು ಸಾಗಾಣೆ	234	1744
		ಮಜಲು ವಾಹನ	0	0
		ಒಪ್ಪಂದ ವಾಹನ	0	0
		ಪಿ.ಎಸ್.ವಿ	1	0
		ಎ.ಐ.ಟಿ.ಒ.ಬಿ	0	0
		ಟ್ರ್ಯಾಕ್ಟರ್	352	3162
		ಇ.ಐ.ಬಿ	38	96
	ಒಟ್ಟು	625	5002	
8	ಸಪ್ತಾಸಾಅ ಕೆ.ಜಿ.ಎಫ್	ಸರಕು ಸಾಗಾಣೆ	276	459
		ಮಜಲು ವಾಹನ	51	82
		ಒಪ್ಪಂದ ವಾಹನ	276	459
		ಪಿ.ಎಸ್.ವಿ	51	82
		ಎ.ಐ.ಟಿ.ಒ.ಬಿ	0	0
		ಟ್ರ್ಯಾಕ್ಟರ್	85	141
		ಇ.ಐ.ಬಿ	32	52
	ಒಟ್ಟು	900	1476	
9	ಸಪ್ತಾಸಾಅ ಚಿಂತಾಮಣಿ	ಸರಕು ಸಾಗಾಣೆ	702	2684
		ಮಜಲು ವಾಹನ	0	0
		ಒಪ್ಪಂದ ವಾಹನ	0	0
		ಪಿ.ಎಸ್.ವಿ	0	0
		ಎ.ಐ.ಟಿ.ಒ.ಬಿ	0	0
		ಟ್ರ್ಯಾಕ್ಟರ್	140	476
		ಇ.ಐ.ಬಿ	48	150
	ಒಟ್ಟು	890	3310	

ಮೈಸೂರು ವಿಭಾಗ, ಮೈಸೂರು. 2022-23 ನೇ ಸಾಲಿನಲ್ಲಿ ಹಾಗೂ ದಿನಾಂಕ: 31-03-2023 ರ ಅಂತ್ಯಕ್ಕೆ ನೀಡಲಾದ ಒಟ್ಟು ರಹದಾರಿಗಳ ಸಂಖ್ಯೆಯ ವಿವರ

ಕ್ರ. ಸಂ	ಕಛೇರಿ ಹೆಸರು	ವಾಹನ ವರ್ಗ	2022-23ನೇ ಸಾಲಿನಲ್ಲಿ ನೀಡಲಾದ ರಹದಾರಿಗಳ ಸಂಖ್ಯೆ	31.03.2023 ರ ಅಂತ್ಯಕ್ಕೆ ಒಟ್ಟು ರಹದಾರಿಗಳ ಸಂಖ್ಯೆ
1	ಮೈಸೂರು ಪೂರ್ವ	ಸರಕು ಸಾಗಾಣೆ	840	9188
		ಮಜಲು ವಾಹನ	0	0
		ಒಪ್ಪಂದ ವಾಹನ	0	0
		ಪಿ.ಎಸ್.ವಿ	4	146
		ಎ.ಐ.ಟಿ.ಒ.ಬಿ	0	0
		ಒಟ್ಟು	250	2248
2	ಮೈಸೂರು ಪಶ್ಚಿಮ	ಇ.ಐ.ಬಿ	40	327
		ಒಟ್ಟು	1134	11909
		ಸರಕು ಸಾಗಾಣೆ	1105	3432
		ಮಜಲು ವಾಹನ	0	0
		ಒಪ್ಪಂದ ವಾಹನ	0	0
		ಪಿ.ಎಸ್.ವಿ	14	189
3	ಮಂಡ್ಯ	ಎ.ಐ.ಟಿ.ಒ.ಬಿ	0	0
		ಒಟ್ಟು	2133	5382
		ಸರಕು ಸಾಗಾಣೆ	1628	4990
		ಮಜಲು ವಾಹನ	1260	320
		ಒಪ್ಪಂದ ವಾಹನ	973	5865
		ಪಿ.ಎಸ್.ವಿ	204	605
		ಎ.ಐ.ಟಿ.ಒ.ಬಿ	0	0
		ಒಟ್ಟು	0	0
		ಇ.ಐ.ಬಿ	30	140
		ಒಟ್ಟು	4095	11920

ಕ್ರ. ಸಂ	ಕಛೇರಿ ಹೆಸರು	ವಾಹನ ವರ್ಗ	2022-23ನೇ ಸಾಲಿನಲ್ಲಿ ನೀಡಲಾದ ರಹದಾರಿಗಳ ಸಂಖ್ಯೆ	31.03.2023 ರ ಅಂತ್ಯಕ್ಕೆ ಒಟ್ಟು ರಹದಾರಿಗಳ ಸಂಖ್ಯೆ
4	ಮಡಿಕೇರಿ	ಸರಕು ಸಾಗಾಣೆ	647	1992
		ಮಜಲು ವಾಹನ	0	149
		ಒಪ್ಪಂದ ವಾಹನ	0	0
		ಪಿ.ಎಸ್.ವಿ	10	97
		ಎ.ಐ.ಟಿ.ಒ.ಬಿ	0	0
		ಟ್ರಾಕ್ಟರ್	260	727
		ಇ.ಐ.ಬಿ	80	180
		ಒಟ್ಟು	997	3145
5	ಹಾಸನ	ಸರಕು ಸಾಗಾಣೆ	1771	14102
		ಮಜಲು ವಾಹನ	0	0
		ಒಪ್ಪಂದ ವಾಹನ	0	0
		ಪಿ.ಎಸ್.ವಿ	1	607
		ಎ.ಐ.ಟಿ.ಒ.ಬಿ	0	0
		ಟ್ರಾಕ್ಟರ್	1156	8884
		ಇ.ಐ.ಬಿ	155	505
		ಒಟ್ಟು	3083	24098
6	ಹುಣಸೂರು	ಸರಕು ಸಾಗಾಣೆ	466	1242
		ಮಜಲು ವಾಹನ	0	0
		ಒಪ್ಪಂದ ವಾಹನ	187	853
		ಪಿ.ಎಸ್.ವಿ	75	161
		ಎ.ಐ.ಟಿ.ಒ.ಬಿ	0	0
		ಟ್ರಾಕ್ಟರ್	212	622
		ಇ.ಐ.ಬಿ	10	32
		ಒಟ್ಟು	950	2910

ಕ್ರ. ಸಂ	ಕಛೇರಿ ಹೆಸರು	ವಾಹನ ವರ್ಗ	2022-23ನೇ ಸಾಲಿನಲ್ಲಿ ನೀಡಲಾದ ರಹದಾರಿಗಳ ಸಂಖ್ಯೆ	31.03.2023 ರ ಅಂತ್ಯಕ್ಕೆ ಒಟ್ಟು ರಹದಾರಿಗಳ ಸಂಖ್ಯೆ
7	ಸಕಲೇಶಪುರ	ಸರಕು ಸಾಗಾಣೆ	324	1056
		ಮಜಲು ವಾಹನ	0	0
		ಒಪ್ಪಂದ ವಾಹನ	0	0
		ಪಿ.ಎಸ್.ವಿ	0	0
		ಎ.ಐ.ಟಿ.ಒ.ಬಿ	0	0
		ಟ್ರಾಕ್ಟರ್	77	233
		ಇ.ಐ.ಬಿ	21	30
	ಒಟ್ಟು	422	1319	
8	ಚಾಮರಾಜನಗರ	ಸರಕು ಸಾಗಾಣೆ	921	4492
		ಮಜಲು ವಾಹನ	0	181
		ಒಪ್ಪಂದ ವಾಹನ	0	0
		ಪಿ.ಎಸ್.ವಿ	3	26
		ಎ.ಐ.ಟಿ.ಒ.ಬಿ	0	0
		ಟ್ರಾಕ್ಟರ್	298	1040
		ಇ.ಐ.ಬಿ	22	86
	ಒಟ್ಟು	1244	5825	
9	ನಾಗಮಂಗಲ	ಸರಕು ಸಾಗಾಣೆ	296	964
		ಮಜಲು ವಾಹನ	0	0
		ಒಪ್ಪಂದ ವಾಹನ	225	791
		ಪಿ.ಎಸ್.ವಿ	0	0
		ಎ.ಐ.ಟಿ.ಒ.ಬಿ	0	0
		ಟ್ರಾಕ್ಟರ್	380	904
		ಇ.ಐ.ಬಿ	44	120
	ಒಟ್ಟು	945	2779	

ಶಿವಮೊಗ್ಗ ವಿಭಾಗ, ಶಿವಮೊಗ್ಗ
 2022-23 ನೇ ಸಾಲಿನಲ್ಲಿ ಹಾಗೂ ದಿನಾಂಕ: 31-03-2023 ರ ಅಂತ್ಯಕ್ಕೆ ನೀಡಲಾದ ಒಟ್ಟು ರಹದಾರಿಗಳ ಸಂಖ್ಯೆಯ ವಿವರ

ಕ್ರ. ಸಂ	ಕಛೇರಿ ಹೆಸರು	ವಾಹನ ವರ್ಗ	2022-23ನೇ ಸಾಲಿನಲ್ಲಿ ನೀಡಲಾದ ರಹದಾರಿಗಳ ಸಂಖ್ಯೆ	31.03.2023 ರ ಅಂತ್ಯಕ್ಕೆ ಒಟ್ಟು ರಹದಾರಿಗಳ ಸಂಖ್ಯೆ
1	ಶಿವಮೊಗ್ಗ	ಸರಕು ಸಾಗಾಣೆ	-	1313
		ಮಜಲು ವಾಹನ	-	-
		ಒಪ್ಪಂದ ವಾಹನ	-	-
		ಪಿ.ಎಸ್.ವಿ	-	89
		ಎ.ಐ.ಟಿ.ಒ.ಬಿ	-	-
		ಟ್ರಾಕ್ಟರ್	-	524
		ಇ.ಐ.ಬಿ	-	49
		ಒಟ್ಟು	-	1975
		3481		
2	ಸಾಗರ	ಸರಕು ಸಾಗಾಣೆ	728	
		ಮಜಲು ವಾಹನ	-	
		ಒಪ್ಪಂದ ವಾಹನ	-	
		ಪಿ.ಎಸ್.ವಿ	61	84
		ಎ.ಐ.ಟಿ.ಒ.ಬಿ	-	-
		ಟ್ರಾಕ್ಟರ್	404	3082
		ಇ.ಐ.ಬಿ	0	218
		ಒಟ್ಟು	1193	6865
		13875		
3	ಚಿತ್ರದುರ್ಗ	ಸರಕು ಸಾಗಾಣೆ	2311	
		ಮಜಲು ವಾಹನ	-	325
		ಒಪ್ಪಂದ ವಾಹನ	1913	17283
		ಪಿ.ಎಸ್.ವಿ	8	18
		ಎ.ಐ.ಟಿ.ಒ.ಬಿ	-	-
		ಟ್ರಾಕ್ಟರ್	856	7591
		ಇ.ಐ.ಬಿ	48	171
		ಒಟ್ಟು	5316	39263

ಕ್ರ. ಸಂ	ಕಛೇರಿ ಹೆಸರು	ವಾಹನ ಪರ್ಗ	2022-23ನೇ ಸಾಲಿನಲ್ಲಿ ನೀಡಲಾದ ರಹದಾರಿಗಳ ಸಂಖ್ಯೆ	31.03.2023 ರ ಅಂತ್ಯಕ್ಕೆ ಒಟ್ಟು ರಹದಾರಿಗಳ ಸಂಖ್ಯೆ
4	ದಾವಣಗೆರೆ	ಸರಕು ಸಾಗಾಣೆ	1611	5090
		ಮಜಲು ವಾಹನ	-	460
		ಒಪ್ಪಂದ ವಾಹನ	1254	6187
		ಪಿ.ಎಸ್.ವಿ	220	11
		ಎ.ಐ.ಟಿ.ಬಿ.ಬಿ	-	-
		ಒಟ್ಟು	3885	14208
5	ಚಿಕ್ಕಮಗಳೂರು	ಸರಕು ಸಾಗಾಣೆ	795	2198
		ಮಜಲು ವಾಹನ	172	256
		ಒಪ್ಪಂದ ವಾಹನ	1147	1148
		ಪಿ.ಎಸ್.ವಿ	73	106
		ಎ.ಐ.ಟಿ.ಬಿ.ಬಿ	0	0
		ಒಟ್ಟು	2790	5105
6	ಮಂಗಳೂರು	ಸರಕು ಸಾಗಾಣೆ	1481	8520
		ಮಜಲು ವಾಹನ	-	1038
		ಒಪ್ಪಂದ ವಾಹನ	-	-
		ಪಿ.ಎಸ್.ವಿ	13	303
		ಎ.ಐ.ಟಿ.ಬಿ.ಬಿ	-	-
		ಒಟ್ಟು	1588	11744

ಕ್ರ. ಸಂ	ಕಛೇರಿ ಹೆಸರು	ವಾಹನ ಪರ್ಗ	2022-23ನೇ ಸಾಲಿನಲ್ಲಿ ನೀಡಲಾದ ರಹದಾರಿಗಳ ಸಂಖ್ಯೆ	31.03.2023 ರ ಅಂತ್ಯಕ್ಕೆ ಒಟ್ಟು ರಹದಾರಿಗಳ ಸಂಖ್ಯೆ
7	ಉಡುಪಿ	ಸರಕು ಸಾಗಾಣೆ	1699	13731
		ಮಜಲು ವಾಹನ	-	765
		ಒಪ್ಪಂದ ವಾಹನ	-	-
		ಪಿ.ಎಸ್.ವಿ	11	152
		ಎ.ಐ.ಟಿ.ಒ.ಬಿ	-	-
		ಒಟ್ಟು	581	4837
8	ಮಶೂರು	ಇ.ಐ.ಬಿ	131	911
		ಒಟ್ಟು	2422	19102
		ಸರಕು ಸಾಗಾಣೆ	833	10902
		ಮಜಲು ವಾಹನ	-	-
		ಒಪ್ಪಂದ ವಾಹನ	1954	6952
		ಪಿ.ಎಸ್.ವಿ	14	67
9	ತರೀಕೆರೆ	ಎ.ಐ.ಟಿ.ಒ.ಬಿ	-	-
		ಒಟ್ಟು	185	585
		ಸರಕು ಸಾಗಾಣೆ	10	99
		ಮಜಲು ವಾಹನ	260	938
		ಒಪ್ಪಂದ ವಾಹನ	483	1877
		ಪಿ.ಎಸ್.ವಿ	41	200
10	ಬಂಟ್ವಾಳ	ಎ.ಐ.ಟಿ.ಒ.ಬಿ	-	-
		ಒಟ್ಟು	260	938
		ಸರಕು ಸಾಗಾಣೆ	-	-
		ಮಜಲು ವಾಹನ	483	1877
		ಒಪ್ಪಂದ ವಾಹನ	41	200
		ಪಿ.ಎಸ್.ವಿ	-	-
		ಎ.ಐ.ಟಿ.ಒ.ಬಿ	-	-
		ಒಟ್ಟು	784	3015
		ಸರಕು ಸಾಗಾಣೆ	1007	3055
		ಮಜಲು ವಾಹನ	-	-
		ಒಪ್ಪಂದ ವಾಹನ	-	-
		ಪಿ.ಎಸ್.ವಿ	-	-

ಜಂಟಿ ಸಾರಿಗೆ ಅಯುಕ್ತರ ಕಚೇರಿ, ಬೆಳಗಾವಿ ವಿಭಾಗ, ಬೆಳಗಾವಿ
2022-23 ನೇ ಸಾಲಿನ ವಾರ್ಷಿಕ ವರದಿಯಲ್ಲಿ ಸೇರ್ಪಡೆ ಮಾಡಲು ರಹದಾರಿಗಳ ವಿವರ

ಕ್ರ. ಸಂ	ಕಛೇರಿ ಹೆಸರು	ವಾಹನ ವರ್ಗ	2022-23ನೇ ಸಾಲಿನಲ್ಲಿ ನೀಡಲಾದ ರಹದಾರಿಗಳ ಸಂಖ್ಯೆ	31.03.2023 ರ ಅಂತ್ಯಕ್ಕೆ ಒಟ್ಟು ರಹದಾರಿಗಳ ಸಂಖ್ಯೆ
1	ಪ್ರಾಸಾರ ಬೆಳಗಾವಿ	ಸರಕು ಸಾಗಣೆ	3528	18954
		ಮಜಲು ವಾಹನ	0	0
		ಒಪ್ಪಂದ ವಾಹನ	986	2790
		ಪಿ.ಎಸ್.ವಿ	31	112
		ಎ.ಐ.ಟಿ.ಒ.ಬಿ.	0	0
		ಪ್ರಾಕ್ಟಿಸ್	166	718
		ಇ.ಐ.ಬಿ.	37	162
	ಒಟ್ಟು	4748	22736	
2	ಪ್ರಾಸಾರ ಚಿಕ್ಕೋಡಿ	ಸರಕು ಸಾಗಣೆ	674	2458
		ಮಜಲು ವಾಹನ	0	0
		ಒಪ್ಪಂದ ವಾಹನ	146	1052
		ಪಿ.ಎಸ್.ವಿ	0	0
		ಎ.ಐ.ಟಿ.ಒ.ಬಿ.	0	0
		ಪ್ರಾಕ್ಟಿಸ್	60	267
		ಇ.ಐ.ಬಿ.	44	260
	ಒಟ್ಟು	924	4037	
3	ಸಪ್ರಾಸಾರ ಗೋಕಾಕ	ಸರಕು ಸಾಗಣೆ	496	4198
		ಮಜಲು ವಾಹನ	0	0
		ಒಪ್ಪಂದ ವಾಹನ	0	0
		ಪಿ.ಎಸ್.ವಿ	0	1
		ಎ.ಐ.ಟಿ.ಒ.ಬಿ.	0	0
		ಪ್ರಾಕ್ಟಿಸ್	84	1124
		ಇ.ಐ.ಬಿ.	13	294
	ಒಟ್ಟು	593	5617	

ಕ್ರ. ಸಂ	ಕಛೇರಿ ಹೆಸರು	ವಾಹನ ವರ್ಗ	2022-23ನೇ ಸಾಲಿನಲ್ಲಿ ನೀಡಲಾದ ರಹದಾರಿಗಳ ಸಂಖ್ಯೆ	31.03.2023 ರ ಅಂತ್ಯಕ್ಕೆ ಒಟ್ಟು ರಹದಾರಿಗಳ ಸಂಖ್ಯೆ
4	ಸಪ್ತಾಸಾತಿ ಬೈಲಿಯೊಂಗಲ	ಸರಕು ಸಾಗಣೆ	149	519
		ಮಜಲು ವಾಹನ	0	0
		ಒಪ್ಪಂದ ವಾಹನ	0	0
		ಪಿ.ಎಸ್.ವಿ	0	0
		ಎ.ಐ.ಟಿ.ಬಿ.ಬಿ.	0	0
		ಟ್ರ್ಯಾಕ್ಟರ್	228	567
		ಇ.ಐ.ಬಿ.	53	61
	ಒಟ್ಟು	430	1147	
5	ಸಪ್ತಾಸಾತಿ ರಾಮದುರ್ಗ	ಸರಕು ಸಾಗಣೆ	155	600
		ಮಜಲು ವಾಹನ	0	0
		ಒಪ್ಪಂದ ವಾಹನ	247	736
		ಪಿ.ಎಸ್.ವಿ	25	55
		ಎ.ಐ.ಟಿ.ಬಿ.ಬಿ.	0	0
		ಟ್ರ್ಯಾಕ್ಟರ್	1	1
		ಇ.ಐ.ಬಿ.	15	15
	ಒಟ್ಟು	443	1407	
6	ಪ್ರಾಸಾತಿ ಧಾರವಾಡ (ಪಶ್ಚಿಮ)	ಸರಕು ಸಾಗಣೆ	878	5332
		ಮಜಲು ವಾಹನ	6	6
		ಒಪ್ಪಂದ ವಾಹನ	0	0
		ಪಿ.ಎಸ್.ವಿ	3	89
		ಎ.ಐ.ಟಿ.ಬಿ.ಬಿ.	0	0
		ಟ್ರ್ಯಾಕ್ಟರ್	212	341
		ಇ.ಐ.ಬಿ.	40	210
	ಒಟ್ಟು	1139	5978	

ಕ್ರ. ಸಂ	ಕಛೇರಿ ಹೆಸರು	ವಾಹನ ವರ್ಗ	2022-23ನೇ ಸಾಲಿನಲ್ಲಿ ನೀಡಲಾದ ರಹದಾರಿಗಳ ಸಂಖ್ಯೆ	31.03.2023 ರ ಅಂತ್ಯಕ್ಕೆ ಒಟ್ಟು ರಹದಾರಿಗಳ ಸಂಖ್ಯೆ
7	ಪ್ರಾಸಾಅ ಧಾರವಾಡ(ಪೂರ್ವ)	ಸರಕು ಸಾಗಣೆ	1745	7418
		ಮಜಲು ವಾಹನ	0	0
		ಒಪ್ಪಂದ ವಾಹನ	0	0
		ಪಿ.ಎಸ್.ವಿ	11	64
		ಎ.ಐ.ಟಿ.ಬಿ.ಬಿ.	0	0
		ಟ್ರ್ಯಾಕ್ಟರ್	353	5499
		ಇ.ಐ.ಬಿ.	72	203
	ಒಟ್ಟು	2181	13184	
8	ಪ್ರಾಸಾಅ ಗದಗ	ಸರಕು ಸಾಗಣೆ	436	708
		ಮಜಲು ವಾಹನ	0	0
		ಒಪ್ಪಂದ ವಾಹನ	0	0
		ಪಿ.ಎಸ್.ವಿ	8	52
		ಎ.ಐ.ಟಿ.ಬಿ.ಬಿ.	0	0
		ಟ್ರ್ಯಾಕ್ಟರ್	931	1433
		ಇ.ಐ.ಬಿ.	7	25
	ಒಟ್ಟು	1382	2218	
9	ಪ್ರಾಸಾಅ ಹಾವೇರಿ	ಸರಕು ಸಾಗಣೆ	692	3854
		ಮಜಲು ವಾಹನ	0	0
		ಒಪ್ಪಂದ ವಾಹನ	0	0
		ಪಿ.ಎಸ್.ವಿ	1	4
		ಎ.ಐ.ಟಿ.ಬಿ.ಬಿ.	0	0
		ಟ್ರ್ಯಾಕ್ಟರ್	979	3095
		ಇ.ಐ.ಬಿ.	29	50
	ಒಟ್ಟು	1701	7003	

ಕ್ರ. ಸಂ	ಕಛೇರಿ ಹೆಸರು	ವಾಹನ ವರ್ಗ	2022-23ನೇ ಸಾಲಿನಲ್ಲಿ ನೀಡಲಾದ ರಹದಾರಿಗಳ ಸಂಖ್ಯೆ	31.03.2023 ರ ಅಂತ್ಯಕ್ಕೆ ಒಟ್ಟು ರಹದಾರಿಗಳ ಸಂಖ್ಯೆ
10	ಸಪ್ರಾಸಾಅ ರಾಣೆಬೆನ್ನೂರು	ಸರಕು ಸಾಗಣೆ	570	1658
		ಮಜಲು ವಾಹನ	0	0
		ಒಪ್ಪಂದ ವಾಹನ	438	1712
		ಪಿ.ಎಸ್.ವಿ	78	195
		ಎ.ಐ.ಟಿ.ಬಿ.ಬಿ.	0	0
		ಟ್ರ್ಯಾಕ್ಟರ್	383	1019
		ಇ.ಐ.ಬಿ.	5	20
		ಒಟ್ಟು	1474	4604
		ಸರಕು ಸಾಗಣೆ	1689	5208
		ಮಜಲು ವಾಹನ	0	0
11	ಪ್ರಾಸಾಅ ವಿಜಯಪುರ (ಬಿಜಾಪುರ)	ಒಪ್ಪಂದ ವಾಹನ	0	0
		ಪಿ.ಎಸ್.ವಿ	1	89
		ಎ.ಐ.ಟಿ.ಬಿ.ಬಿ.	0	0
		ಟ್ರ್ಯಾಕ್ಟರ್	847	2015
		ಇ.ಐ.ಬಿ.	63	84
		ಒಟ್ಟು	2600	7396
		ಸರಕು ಸಾಗಣೆ	897	3370
		ಮಜಲು ವಾಹನ	0	0
		ಒಪ್ಪಂದ ವಾಹನ	0	0
		ಪಿ.ಎಸ್.ವಿ	0	0
12	ಪ್ರಾಸಾಅ ಬಾಗಲಕೋಟೆ	ಎ.ಐ.ಟಿ.ಬಿ.ಬಿ.	0	0
		ಟ್ರ್ಯಾಕ್ಟರ್	1365	8566
		ಇ.ಐ.ಬಿ.	20	65
		ಒಟ್ಟು	2282	12001

ಕ್ರ. ಸಂ	ಕಛೇರಿ ಹೆಸರು	ವಾಹನ ವರ್ಗ	2022-23ನೇ ಸಾಲಿನಲ್ಲಿ ನೀಡಲಾದ ರಹದಾರಿಗಳ ಸಂಖ್ಯೆ	31.03.2023 ರ ಅಂತ್ಯಕ್ಕೆ ಒಟ್ಟು ರಹದಾರಿಗಳ ಸಂಖ್ಯೆ
13	ಸಪ್ತಾಸಾಲು ಜಮಖಂಡಿ	ಸರಕು ಸಾಗಣೆ	248	3204
		ಮಜಲು ವಾಹನ	0	0
		ಒಪ್ಪಂದ ವಾಹನ	0	0
		ಪಿ.ಎಸ್.ವಿ	0	0
		ಎ.ಐ.ಟಿ.ಬಿ.ಬಿ.	0	0
		ಒಟ್ಟು	95	763
14	ಪ್ರಾಸಾಲು ಕಾರವಾರ	ಇ.ಐ.ಬಿ.	101	296
		ಒಟ್ಟು	444	4263
		ಸರಕು ಸಾಗಣೆ	386	2159
		ಮಜಲು ವಾಹನ	0	0
		ಒಪ್ಪಂದ ವಾಹನ	0	0
		ಪಿ.ಎಸ್.ವಿ	21	62
15	ಸಪ್ತಾಸಾಲು ಹೊನ್ನಾವರ	ಎ.ಐ.ಟಿ.ಬಿ.ಬಿ.	0	0
		ಒಟ್ಟು	732	4084
		ಸರಕು ಸಾಗಣೆ	458	1582
		ಮಜಲು ವಾಹನ	0	0
		ಒಪ್ಪಂದ ವಾಹನ	0	0
		ಪಿ.ಎಸ್.ವಿ	3	10
		ಎ.ಐ.ಟಿ.ಬಿ.ಬಿ.	0	0
		ಒಟ್ಟು	279	965
		ಇ.ಐ.ಬಿ.	66	87
		ಒಟ್ಟು	806	2644

ಕ್ರ. ಸಂ	ಕಛೇರಿ ಹೆಸರು	ವಾಹನ ವರ್ಗ	2022-23ನೇ ಸಾಲಿನಲ್ಲಿ ನೀಡಲಾದ ರಹದಾರಿಗಳ ಸಂಖ್ಯೆ	31.03.2023 ರ ಅಂತ್ಯಕ್ಕೆ ಒಟ್ಟು ರಹದಾರಿಗಳ ಸಂಖ್ಯೆ
16	ಪ್ರಾಸಾಅ ಶಿರಸಿ	ಸರಕು ಸಾಗಣೆ	362	1756
		ಮಜಲು ವಾಹನ	0	0
		ಒಪ್ಪಂದ ವಾಹನ	180	2015
		ಪಿ.ಎಸ್.ವಿ	0	0
		ಎ.ಐ.ಟಿ.ಒ.ಬಿ.	0	0
		ಟ್ರ್ಯಾಕ್ಟರ್	65	828
		ಇ.ಐ.ಬಿ.	4	52
		ಒಟ್ಟು	611	4651
		ಸರಕು ಸಾಗಣೆ	162	1016
		ಮಜಲು ವಾಹನ	0	0
17	ಸಪ್ರಾಸಾಅ ದಾಂಜೇಲಿ	ಒಪ್ಪಂದ ವಾಹನ	0	0
		ಪಿ.ಎಸ್.ವಿ	11	33
		ಎ.ಐ.ಟಿ.ಒ.ಬಿ.	0	0
		ಟ್ರ್ಯಾಕ್ಟರ್	48	325
		ಇ.ಐ.ಬಿ.	9	21
		ಒಟ್ಟು	230	1395
		ವಾಹನ ವರ್ಗ		
		2022-23ನೇ ಸಾಲಿನಲ್ಲಿ ನೀಡಲಾದ ರಹದಾರಿಗಳ ಸಂಖ್ಯೆ	230	1395
		31.03.2023 ರ ಅಂತ್ಯಕ್ಕೆ ಒಟ್ಟು ರಹದಾರಿಗಳ ಸಂಖ್ಯೆ		
		18	ಸಪ್ರಾಸಾಅ ಅಥಣಿ	ಸರಕು ಸಾಗಣೆ
ಮಜಲು ವಾಹನ	0			0
ಒಪ್ಪಂದ ವಾಹನ	15			54
ಪಿ.ಎಸ್.ವಿ	1			1
ಎ.ಐ.ಟಿ.ಒ.ಬಿ.	0			0
ಟ್ರ್ಯಾಕ್ಟರ್	63			104
ಇ.ಐ.ಬಿ.	28			31
ಒಟ್ಟು	432			887

ಕಲಬುರಗಿ ವಿಭಾಗ

ಕ್ರ. ಸಂ	ಕಛೇರಿ ಹೆಸರು	ವಾಹನ ವರ್ಗ	2022-23ನೇ ಸಾಲಿನಲ್ಲಿ ನೀಡಲಾದ ರಹದಾರಿಗಳ ಸಂಖ್ಯೆ	31.03.2023 ರ ಅಂತ್ಯಕ್ಕೆ ಒಟ್ಟು ರಹದಾರಿಗಳ ಸಂಖ್ಯೆ		
1	ಕಲಬುರಗಿ	ಸರಕು ಸಾಗಾಣೆ	2821	7993		
		ಮಜಲು ವಾಹನ	0	0		
		ಒಪ್ಪಂದ ವಾಹನ	0	0		
		ಪಿ.ಎಸ್.ವಿ	8	12		
		ಎ.ಐ.ಟಿ.ಟಿ.ಬಿ	0	0		
		ಟ್ರಾಕ್ಟರ್	744	1609		
		ಇ.ಐ.ಬಿ	234	473		
		ಒಟ್ಟು	3807	10087		
		2	ಯಾದಗಿರಿ	ಸರಕು ಸಾಗಾಣೆ	480	1713
				ಮಜಲು ವಾಹನ	0	0
ಒಪ್ಪಂದ ವಾಹನ	918			4367		
ಪಿ.ಎಸ್.ವಿ	0			0		
ಎ.ಐ.ಟಿ.ಟಿ.ಬಿ	0			0		
ಟ್ರಾಕ್ಟರ್	397			1334		
ಇ.ಐ.ಬಿ	15			204		
ಒಟ್ಟು	1810			7618		
3	ಬಳ್ಳಾರಿ			ಸರಕು ಸಾಗಾಣೆ	1200	3736
				ಮಜಲು ವಾಹನ	0	51
		ಒಪ್ಪಂದ ವಾಹನ	395	2204		
		ಪಿ.ಎಸ್.ವಿ	24	73		
		ಎ.ಐ.ಟಿ.ಟಿ.ಬಿ	0	0		
		ಟ್ರಾಕ್ಟರ್	51	110		
		ಇ.ಐ.ಬಿ	91	282		
		ಒಟ್ಟು	1761	6456		

ಕ್ರ. ಸಂ	ಕಛೇರಿ ಹೆಸರು	ವಾಹನ ವರ್ಗ	2022-23ನೇ ಸಾಲಿನಲ್ಲಿ ನೀಡಲಾದ ರಹದಾರಿಗಳ ಸಂಖ್ಯೆ	31.03.2023 ರ ಅಂತ್ಯಕ್ಕೆ ಒಟ್ಟು ರಹದಾರಿಗಳ ಸಂಖ್ಯೆ
4	ಮೊಸಪೇಟೆ	ಸರಕು ಸಾಗಾಣೆ	2783	10019
		ಮಜಲು ವಾಹನ	0	0
		ಒಪ್ಪಂದ ವಾಹನ	0	0
		ಪಿ.ಎಸ್.ವಿ	81	181
		ಎ.ಐ.ಟಿ.ಟಿ.ಬಿ	0	00
		ಟ್ರಾಕ್ಟರ್	983	1196
		ಇ.ಐ.ಬಿ	101	174
		ಒಟ್ಟು	3948	11570
5	ರಾಯಚೂರು	ಸರಕು ಸಾಗಾಣೆ	971	5523
		ಮಜಲು ವಾಹನ	0	0
		ಒಪ್ಪಂದ ವಾಹನ	0	0
		ಪಿ.ಎಸ್.ವಿ	5	8
		ಎ.ಐ.ಟಿ.ಟಿ.ಬಿ	0	0
		ಟ್ರಾಕ್ಟರ್	317	889
		ಇ.ಐ.ಬಿ	64	164
		ಒಟ್ಟು	1357	6584
6	ಕೊಪ್ಪಳ	ಸರಕು ಸಾಗಾಣೆ	970	7948
		ಮಜಲು ವಾಹನ	0	2
		ಒಪ್ಪಂದ ವಾಹನ	253	2538
		ಪಿ.ಎಸ್.ವಿ	4	48
		ಎ.ಐ.ಟಿ.ಟಿ.ಬಿ	0	0
		ಟ್ರಾಕ್ಟರ್	510	5618
		ಇ.ಐ.ಬಿ	46	519
		ಒಟ್ಟು	1783	16673

ಕ್ರ. ಸಂ	ಕಛೇರಿ ಹೆಸರು	ವಾಹನ ವರ್ಗ	2022-23ನೇ ಸಾಲಿನಲ್ಲಿ ನೀಡಲಾದ ರಹದಾರಿಗಳ ಸಂಖ್ಯೆ	31.03.2023 ರ ಅಂತ್ಯಕ್ಕೆ ಒಟ್ಟು ರಹದಾರಿಗಳ ಸಂಖ್ಯೆ
7	ಬೀದರ	ಸರಕು ಸಾಗಾಣೆ	235	2088
		ಮಜಲು ವಾಹನ	0	0
		ಒಪ್ಪಂದ ವಾಹನ	376	3819
		ಪಿ.ಎಸ್.ವಿ	61	308
		ಎ.ಐ.ಟಿ.ಓ.ಬಿ	0	0
		ಟ್ರಾಕ್ಟರ್	72	444
		ಇ.ಐ.ಬಿ	97	367
		ಒಟ್ಟು	841	7026
8	ಭಾಲ್ಕಿ	ಸರಕು ಸಾಗಾಣೆ	407	772
		ಮಜಲು ವಾಹನ	0	0
		ಒಪ್ಪಂದ ವಾಹನ	222	458
		ಪಿ.ಎಸ್.ವಿ	0	0
		ಎ.ಐ.ಟಿ.ಓ.ಬಿ	0	0
		ಟ್ರಾಕ್ಟರ್	0	0
		ಇ.ಐ.ಬಿ	100	119
		ಒಟ್ಟು	729	1349
9	ಬಸವಕಲ್ಯಾಣ	ಸರಕು ಸಾಗಾಣೆ	2176	7834
		ಮಜಲು ವಾಹನ	0	0
		ಒಪ್ಪಂದ ವಾಹನ	319	1830
		ಪಿ.ಎಸ್.ವಿ	0	0
		ಎ.ಐ.ಟಿ.ಓ.ಬಿ	0	0
		ಟ್ರಾಕ್ಟರ್	34	2045
		ಇ.ಐ.ಬಿ	24	210
		ಒಟ್ಟು	2774	11919

39. ಕರ್ನಾಟಕ ರಾಜ್ಯದಲ್ಲಿ 2022-23ನೇ ಸಾಲಿನಲ್ಲಿ ಹಾಗೂ ದಿನಾಂಕ:31.03.2023ರ ಅಂತ್ಯದವರೆಗೆ ನೀಡಲಾದ ವಾಹನ ವರ್ಗಾವಣೆ ರಹಿತವಾದ ರಹಿತವಾದ ವಿವರಗಳು.

ವಿಭಾಗದ ಹೆಸರು	ಬೆಂಗಳೂರು (ನಗರ) ವಿಭಾಗ		ಬೆಂಗಳೂರು (ಗ್ರಾಮೀಣ) ವಿಭಾಗ		ಮೈಸೂರು ವಿಭಾಗ		ಶಿವಮೊಗ್ಗ ವಿಭಾಗ		ಬೆಳಗಾವಿ ವಿಭಾಗ		ಕಲಬುರಗಿ ವಿಭಾಗ	
	2022-23ನೇ ಸಾಲಿನಲ್ಲಿ ನೀಡಲಾದ ರಹಿತವಾದ ಸಂಖ್ಯೆ	31.03.2023 ರ ಅಂತ್ಯಕ್ಕೆ ಒಟ್ಟು ರಹಿತವಾದ ಸಂಖ್ಯೆ	2022-23ನೇ ಸಾಲಿನಲ್ಲಿ ನೀಡಲಾದ ರಹಿತವಾದ ಸಂಖ್ಯೆ	31.03.2023 ರ ಅಂತ್ಯಕ್ಕೆ ಒಟ್ಟು ರಹಿತವಾದ ಸಂಖ್ಯೆ	2022-23ನೇ ಸಾಲಿನಲ್ಲಿ ನೀಡಲಾದ ರಹಿತವಾದ ಸಂಖ್ಯೆ	31.03.2023 ರ ಅಂತ್ಯಕ್ಕೆ ಒಟ್ಟು ರಹಿತವಾದ ಸಂಖ್ಯೆ	2022-23ನೇ ಸಾಲಿನಲ್ಲಿ ನೀಡಲಾದ ರಹಿತವಾದ ಸಂಖ್ಯೆ	31.03.2023 ರ ಅಂತ್ಯಕ್ಕೆ ಒಟ್ಟು ರಹಿತವಾದ ಸಂಖ್ಯೆ	2022-23ನೇ ಸಾಲಿನಲ್ಲಿ ನೀಡಲಾದ ರಹಿತವಾದ ಸಂಖ್ಯೆ	31.03.2023 ರ ಅಂತ್ಯಕ್ಕೆ ಒಟ್ಟು ರಹಿತವಾದ ಸಂಖ್ಯೆ	2022-23ನೇ ಸಾಲಿನಲ್ಲಿ ನೀಡಲಾದ ರಹಿತವಾದ ಸಂಖ್ಯೆ	31.03.2023 ರ ಅಂತ್ಯಕ್ಕೆ ಒಟ್ಟು ರಹಿತವಾದ ಸಂಖ್ಯೆ
ಸರಕು ಸಾಗಾಣೆ	19813	110386	9572	48074	7998	41458	10481	62132	13850	64691	12043	47626
ಮಜಲು ವಾಹನ	2	258	0	817	1260	650	172	2844	6	6	0	53
ಒಪ್ಪಂದ ವಾಹನ	13113	146752	330	459	1385	7509	6751	33447	2012	8359	2483	15216
ಪಿ.ಎಸ್.ವಿ	2167	11098	171	942	311	1831	448	1225	194	767	183	630
ಎ.ಐ.ಟಿ.ಓ.ಬಿ	0	0	0	0	0	0	0	0	0	0	0	0
ಟ್ರಾಕ್ಟೊರ್	14587	111383	3103	15654	3544	16062	3460	22095	6471	29469	3108	13245
ಇ.ಐ.ಬಿ	1888	8475	610	2484	505	1777	479	2489	619	1960	772	2512
ಒಟ್ಟು	51570	388352	15193	69837	15003	69287	21981	122937	23152	105252	18810	79282

40. ಕರ್ನಾಟಕ ರಾಜ್ಯದಲ್ಲಿ 2022-23ನೇ (1-4-2022ರಿಂದ 31-3-2023ರವರೆಗೆ) ಸಾಲಿನಲ್ಲಿ ನೀಡಲಾದ ಚಾಲನಾ ಅನುಜ್ಞಾಪತ್ರಗಳು

S. No	Name Of The RTO Office	PROFESSIONAL AUTHORISED TO DRIVE PSV			NON PROFESSIONAL			TOTAL			
		Male	Female	Total	Male	Female	Total	Male	Female	Total	
		1	KA01	RTO BANGALORE (CENTRAL), HSR LAYOUT	64	3	67	30149	8438	38587	30213
2	KA02	RTO BANGALORE (WEST), RAJAJINAGAR	693	6	699	28923	8582	37505	29616	8588	38204
3	KA03	RTO BANGALORE (EAST), KASTURI NAGAR	249	4	253	28604	9340	37944	28853	9344	38197
4	KA04	RTO BANGALORE (NORTH), YESHWANTHPUR	342	9	351	28926	9908	38834	29268	9917	39185
5	KA05	RTO BANGALORE (SOUTH), JAYANAGAR	122	4	126	32511	13390	45901	32633	13394	46027
6	KA06	RTO, TUMKUR	1125	11	1136	34629	6784	41413	35755	6795	42550
7	KA07	RTO, KOLAR	1380	5	1385	21098	2247	23345	22478	2252	24730
8	KA08	RTO, KGF	512	2	514	6840	1128	7968	7352	1130	8482
9	KA09	RTO, MYSURU WEST	353	8	361	19227	6697	25924	19580	6705	26285
10	KA10	RTO, CHAMARAJ NAGAR	444	5	449	11076	1061	12137	11520	1066	12586
11	KA11	RTO, MANDYA	1297	17	1314	24627	4705	29332	25925	4722	30647
12	KA12	RTO, MADEIKERI	215	12	227	8359	2715	11074	8576	2727	11303
13	KA13	RTO, HASSAN	1370	20	1390	16337	3320	19657	17707	3340	21047
14	KA14	RTO, SHIVAMOGGA	516	9	525	15781	3655	19436	16297	3664	19961
15	KA15	ASST. RTO, SAGAR	408	4	412	11849	1728	13577	12257	1732	13989
16	KA16	RTO, CHITRADURGA	868	1	869	14216	1466	15682	15084	1467	16551
17	KA17	RTO, DAVANAGERE	1068	4	1072	29810	4121	33931	30879	4125	35004
18	KA18	RTO, CHICKMAGALUR	593	22	612	12492	3699	16191	13085	3721	16806
19	KA19	RTO, MANGALORE	575	8	569	16619	7103	23722	17194	7111	24305
20	KA20	RTO, UDUPI	782	5	787	22136	9423	31559	22918	9428	32346
21	KA21	RTO, PUTTUR	386	7	392	10510	3664	14174	10896	3671	14567
22	KA22	RTO, BELAGAVI	1743	7	1750	24199	5316	29515	25942	5323	31265
23	KA23	RTO, CHIKKODI	605	2	606	13847	933	14780	14452	935	15387
24	KA24	ASST. RTO, BAILHONGAL	698	0	698	5860	344	6204	6558	344	6902
25	KA25	RTO, DHARWAD	928	2	928	13236	2069	15305	14164	2071	16235
26	KA26	RTO, GADAG	841	3	844	10189	780	10969	11030	783	11813
27	KA27	RTO, HAVERI	641	0	641	10263	582	10845	10904	582	11486
28	KA28	RTO, VIJAYAPUR	3122	6	3125	32182	2282	34464	35304	2288	37592
29	KA29	RTO, BAGALKOT	1313	3	1316	11889	1086	12975	13202	1089	14291
30	KA30	RTO, KARWAR	155	2	157	5269	1616	6885	5424	1618	7042
31	KA31	RTO, SIRSI	122	1	123	7296	1447	8743	7418	1448	8866
32	KA32	RTO, GULBARGA	2753	11	2764	33848	2478	36326	36601	2489	39090

33	KA33	RTO, YADAGIRI	797	0	797	12563	380	12943	13360	380	13740
34	KA34	RTO, BELLARY	677	4	681	15577	2307	17884	16254	2311	18565
35	KA35	RTO, HOSPET	1385	0	1384	12610	1310	13920	13995	1310	15305
36	KA36	RTO, RAICHUR	1625	5	1629	25599	1857	27456	27224	1862	29086
37	KA37	RTO, KOPPAL	714	4	718	11571	588	12159	12285	592	12877
38	KA38	RTO, BIDAR	1177	3	1180	14314	1463	15777	15491	1466	16957
39	KA39	ASST.RTO, BHALKI	851	3	853	6376	230	6606	7227	233	7460
40	KA40	RTO, CHIKKABALLAPURA	888	18	906	9762	991	10753	10650	1009	11659
41	KA41	RTO, JNANABHARATHI	616	2	618	32193	9598	41791	32809	9600	42409
42	KA42	RTO, RAMANAGARA	740	4	744	14269	1845	16114	15009	1849	16858
43	KA43	ASST. RTO, DEVANAHALLI	273	5	278	8056	1102	9158	8329	1107	9436
44	KA44	ASST.RTO, TIPTUR	377	11	388	8377	1310	9687	8754	1321	10075
45	KA45	ASST.RTO, HUNSUR	457	10	467	14898	1720	16618	15355	1730	17085
46	KA46	ASST.RTO, SAKALESHPURA	189	4	193	6646	1339	7985	6835	1343	8178
47	KA47	ASST.RTO, HONNAVARA	205	0	205	7494	1175	8669	7699	1175	8874
48	KA48	ASST.RTO, JAMAKHANDI	603	1	604	9402	565	9967	10005	566	10571
49	KA49	ASST.RTO, GOKAK	566	3	568	12164	621	12785	12730	624	13354
50	KA50	RTO, YELAHANKA	466	10	476	17978	6046	24024	18444	6056	24500
51	KA51	RTO, ELECTRONIC CITY	3127	32	3157	52972	13753	66725	56099	13785	69884
52	KA52	RTO, NELAMANGALA	1011	7	1018	23594	5712	29306	24605	5719	30324
53	KA53	RTO, KR PURAM	838	10	846	41549	14211	55760	42387	14221	56608
54	KA54	ASST.RTO, NAGAMANGALA	138	5	143	6547	580	7127	6685	585	7270
55	KA55	RTO, MYSORE EAST	557	3	560	21996	5186	27182	22553	5189	27742
56	KA56	ARTO, BASAVAKALYAN	620	4	623	5485	144	5629	6105	148	6253
57	KA59	RTO, CHANDAPURA	657	6	663	13562	1987	15549	14219	1993	16212
58	KA63	RTO, DHARAWAD EAST	686	5	691	13634	1921	15555	14320	1926	16246
59	KA64	ARTO, MADHUGIRI	1064	6	1070	10407	621	11028	11471	627	12098
60	KA65	ARTO, DANDELI	188	2	188	4434	361	4795	4622	363	4985
61	KA66	ARTO, TARIKERE	238	4	242	10794	1319	12113	11032	1323	12355
62	KA67	ARTO, CHINTAMANI	27	1	28	5227	649	5876	5254	650	5904
63	KA68	ARTO, RANIBENNUR	384	3	387	7322	432	7754	7706	435	8141
64	KA69	ARTO, RAMADURGA	87	0	87	3972	89	4061	4059	89	4148
65	KA70	ARTO, BANTWALA	615	4	618	19665	7200	26865	20280	7204	27484
66	KA71	ARTO, ATHANI	362	2	364	8598	292	8890	8960	294	9254
Grand Total			49454	382	49836	1082404	221011	1303415	1131897	221395	1353292

40.1 ಕರ್ನಾಟಕ ರಾಜ್ಯದಲ್ಲಿ 31-3-2023ರ ಅಂತ್ಯಕ್ಕೆ ನೀಡಲಾದ ಚಾಲನಾ ಅನುಜ್ಞಾಪತ್ರಗಳ ವಿವರಗಳು

S. No	Name Of The RTO Office	PROFESSIONAL			NON PROFESSIONAL			TOTAL		
		AUTHORISED TO DRIVE PSV			Male	Female	Total	Male	Female	Total
		Male	Female	Total						
1	KA01 RTO BANGALORE (CENTRAL), HSR LAYOUT	48776	4608	53384	632901	136775	769676	681677	141383	823060
2	KA02 RTO BANGALORE (WEST),RAJAJINAGAR	104382	2044	106426	725367	123282	848649	829749	125326	955075
3	KA03 RTO BANGALORE (EAST), KASTURI NAGAR	63324	7429	70753	676016	134388	810404	739340	141817	881157
4	KA04 RTO BANGALORE (NORTH), YESHWANTHPUR	60299	5733	66032	600943	139263	740206	661242	144996	806238
5	KA05 RTO BANGALORE (SOUTH), JAYANAGAR	133316	6694	140010	942650	217447	1160097	1075966	224141	1300107
6	KA06 RTO, TUMKUR	56448	2147	58595	450344	59848	510192	506793	61995	568788
7	KA07 RTO, KOLAR	43682	1957	45639	277721	18650	296371	321403	20607	342010
8	KA08 RTO, KGF	16364	725	17089	186505	14389	200894	202869	15114	217983
9	KA09 RTO, MYSURU WEST	60057	7420	67477	490122	143979	634101	550179	151399	701578
10	KA10 RTO, CHAMARAJ NAGAR	13977	199	14176	206441	10911	217352	220418	11110	231528
11	KA11 RTO, MANDYA	47181	4368	51549	387904	49865	437769	435086	54233	489319
12	KA12 RTO, MADEIKERI	14466	4817	19283	173973	54913	228886	188441	59730	248171
13	KA13 RTO, HASSAN	49476	3707	53183	353848	56204	410052	403324	59911	463235
14	KA14 RTO, SHIVAMOGGA	19708	4425	24133	326194	90283	416477	345902	94708	440610
15	KA15 ASST. RTO, SAGAR	13492	927	14419	204915	21825	226740	218407	22752	241159
16	KA16 RTO, CHITRADURGA	26828	198	27026	229131	14634	243765	255959	14832	270791
17	KA17 RTO, DAVANAGERE	41946	771	42717	525561	52367	577928	567508	53138	620646
18	KA18 RTO, CHICKMAGALLUR	16993	7318	24311	266028	74843	340871	283021	82161	365182
19	KA19 RTO, MANGALORE	86357	4075	90432	542978	124952	667930	629335	129027	758362
20	KA20 RTO, UDUPI	43718	468	44186	455529	102382	557911	499247	102850	602097
21	KA21 RTO, PUTTUR	24035	589	24624	269434	47772	317206	293469	48361	341830
22	KA22 RTO, BELAGAVI	38179	273	38452	427500	58185	485685	465679	58458	524137
23	KA23 RTO, CHIKKODI	12835	271	13106	293945	10907	304852	306780	11178	317958
24	KA24 ASST. RTO, BAILHONGAL	7270	123	7393	124411	3223	127634	131681	3346	135027
25	KA25 RTO, DHARWAD	41615	211	41826	382212	39902	422114	423827	40113	463940
26	KA26 RTO, GADAG	30685	354	31039	168118	8095	176213	198803	8449	207252
27	KA27 RTO, HAVERI	17019	39	17058	238191	7359	245550	255210	7398	262608
28	KA28 RTO, VIJAYAPUR	57515	205	57720	447273	18673	465946	504788	18878	523666
29	KA29 RTO, BAGALKOT	25219	99	25318	205788	10774	216562	231007	10873	241880
30	KA30 RTO, KARWAR	8808	216	9024	122716	20976	143692	131524	21192	152716
31	KA31 RTO, SIRSI	6157	100	6257	148082	18031	166113	154239	18131	172370
32	KA32 RTO, GULBARGA	49013	2949	51962	475629	35753	511382	524642	38702	563344

33	KA33	RTO, YADAGIRI	15380	121	15501	151442	3118	154560	166822	3239	170061
34	KA34	RTO, BELLARY	17879	135	18014	250178	23941	274119	268057	24076	292133
35	KA35	RTO, HOSPET	19131	356	19487	201462	15781	217243	220593	16137	236730
36	KA36	RTO, RAICHUR	28591	657	29248	314195	17759	331954	342786	18416	361202
37	KA37	RTO, KOPPAL	14306	208	14514	168934	6786	175720	183240	6994	190234
38	KA38	RTO, BIDAR	21060	208	21268	200070	12414	212484	221130	12622	233752
39	KA39	ASST. RTO, BHALKI	11937	397	12334	111313	2551	113864	123250	2948	126198
40	KA40	RTO, CHIKKABALLAPURA	20314	4338	24652	183010	20605	203615	203324	24943	228267
41	KA41	RTO, JANABHARATHI	38369	3761	42130	495251	129395	624646	533620	133156	666776
42	KA42	RTO, RAMANAGARA	24648	321	24969	233378	16265	249643	258026	16586	274612
43	KA43	ASST. RTO, DEVANAHALLI	4841	249	5090	125637	10270	135907	130478	10519	140997
44	KA44	ASST. RTO, TIPTUR	14039	5277	19316	139875	21166	161041	153914	26443	180357
45	KA45	ASST. RTO, HUNSUR	4905	569	5474	207149	16242	223391	212054	16811	228865
46	KA46	ASST. RTO, SAKALESHPURA	2945	619	3564	91628	11104	102732	94573	11723	106296
47	KA47	ASST. RTO, HONNAVARA	8681	37	8718	130325	9960	140285	139006	9997	149003
48	KA48	ASST. RTO, JAMAKHANDI	5412	44	5456	131604	4795	136399	137016	4839	141855
49	KA49	ASST. RTO, GOKAK	5089	48	5137	126065	5636	131701	131154	5684	136838
50	KA50	RTO, YELAHANKA	18504	1559	20063	280673	68780	349453	299177	70339	369516
51	KA51	RTO, ELECTRONIC CITY	49689	8097	57786	597058	110005	707063	646747	118102	764849
52	KA52	RTO, NELAMANGALA	17282	523	17805	241292	34512	275804	258574	35035	293609
53	KA53	RTO, KR PURAM	36397	835	37232	550866	126614	677480	587263	127449	714712
54	KA54	ASST. RTO, NAGAMANGALA	5958	250	6208	92562	5841	98403	98520	6091	104611
55	KA55	RTO, MYSORE EAST	11458	165	11623	205379	40991	246370	216837	41156	257993
56	KA56	ARTO, BASAVAKALYAN	6110	70	6180	59244	1206	60450	65354	1276	66630
57	KA59	RTO, CHANDAPURA	1523	34	1557	76958	9182	86140	78481	9216	87697
58	KA63	RTO, DHARAWAD EAST	3431	24	3455	78302	11106	89408	81733	11130	92863
59	KA64	ARTO, MADHUGIRI	8808	231	9039	118579	4887	123466	127387	5118	132505
60	KA65	ARTO, DANDELI	895	12	907	41593	3451	45044	42488	3463	45951
61	KA66	ARTO, TARIKERE	2850	118	2968	60042	5460	65502	62892	5578	68470
62	KA67	ARTO, CHINTAMANI	150	2	152	29385	2817	32202	29535	2819	32354
63	KA68	ARTO, RANIBENNUR	1476	6	1482	37610	2107	39717	39086	2113	41199
64	KA69	ARTO, RAMADURGA	110	0	110	20233	408	20641	20343	408	20751
65	KA70	ARTO, BANTWALA	3536	30	3566	93730	26803	120533	97266	26833	124099
66	KA71	ARTO, ATHANI	363	2	365	26910	915	27825	27273	917	28190
		Grand Total	1705173	104760	1809933	17830302	2703723	20534025	19535514	2808485	22343999

40.2 2022-23 ನೇ ಸಾಲಿನಲ್ಲಿ ಕರ್ನಾಟಕ ರಾಜ್ಯದಲ್ಲಿ ನೀಡಿರುವ ಕಛೇರಿವಾರು ನಿರ್ವಾಹಕರ ಅನುಚ್ಛೇದ ಪತ್ರಗಳ ವಿವರಗಳು

Sl. No	Name Of The RTO Office	Male	Female	Total
1	KA01 RTO BANGALORE (CENTRAL), HSR LAYOUT	7	1	8
2	KA02 RTO BANGALORE (WEST),RAJAJINAGAR	30	4	34
3	KA03 RTO BANGALORE (EAST), KASTURI NAGAR	2	0	2
4	KA04 RTO BANGALORE (NORTH), YESHWANTHPUR	9	0	9
5	KA05 RTO BANGALORE (SOUTH), JAYANAGAR	15	3	18
6	KA06 RTO,TUMKUR	37	5	42
7	KA07 RTO,KOLAR	62	4	66
8	KA08 RTO,KGF	31	1	32
9	KA09 RTO,MYSURU WEST	87	3	90
10	KA10 RTO,CHAMARAJ NAGAR	48	2	50
11	KA11 RTO,MANDYA	189	7	196
12	KA12 RTO,MADEIKERI	8	0	8
13	KA13 RTO,HASSAN	300	10	310
14	KA14 RTO,SHIVAMOGGA	25	0	25
15	KA15 ASST.RTO,SAGAR	36	2	38
16	KA16 RTO,CHITRADURGA	62	6	68
17	KA17 RTO,DAVANAGERE	118	12	130
18	KA18 RTO,CHICKMAGALUR	110	2	112
19	KA19 RTO,MANGALORE	5	0	5
20	KA20 RTO,UDUPI	4	0	4
21	KA21 RTO,PUTTUR	8	0	8
22	KA22 RTO,BELAGAVI	33	6	39
23	KA23 RTO,CHIKKODI	47	9	56
24	KA24 ASST.RTO,BAILHONGAL	40	14	54
25	KA25 RTO,DHARWAD	95	13	108
26	KA26 RTO,GADAG	176	32	208
27	KA27 RTO,HAVERI	28	10	38
28	KA28 RTO,VIJAYAPUR	397	38	435
29	KA29 RTO,BAGALKOT	201	31	232
30	KA30 RTO,KARWAR	6	1	7
31	KA31 RTO,SIRSI	16	2	18
32	KA32 RTO,GULBARGA	374	22	396
33	KA33 RTO,YADAGIRI	129	9	138

34	KA34	RTO,BELLARY	30	0	30
35	KA35	RTO,HOSPET	74	9	83
36	KA36	RTO,RAICHUR	229	13	242
37	KA37	RTO,KOPPAL	90	9	99
38	KA38	RTO,BIDAR	114	10	124
39	KA39	ASST.RTO,BHALKI	175	19	194
40	KA40	RTO,CHIKKABALLAPURA	60	12	72
41	KA41	RTO,JNANABHARATHI	14	5	19
42	KA42	RTO,RAMANAGARA	58	10	68
43	KA43	ASST. RTO, DEVANAHALLI	3	1	4
44	KA44	ASST.RTO, TIPTUR	44	6	50
45	KA45	ASST.RTO,HUNSUR	168	5	173
46	KA46	ASST.RTO, SAKALESHPURA	25	1	26
47	KA47	ASST.RTO,HONNAVARA	20	5	25
48	KA48	ASST.RTO,JAMAKHANDI	48	7	55
49	KA49	ASST.RTO,GOKAK	60	4	64
50	KA50	RTO,YELAHANKA	9	1	10
51	KA51	RTO,ELECTRONIC CITY	17	1	18
52	KA52	RTO,NELAMANGALA	15	2	17
53	KA53	RTO,KR PURAM	10	2	12
54	KA54	ASST.RTO,NAGAMANGALA	23	1	24
55	KA55	RTO,MYSORE EAST	30	2	32
56	KA56	ARTO, BASAVAKALYAN	46	2	48
57	KA59	RTO,CHANDAPURA	1	2	3
58	KA63	RTO,DHARAWAD EAST	32	5	37
59	KA64	ARTO MADHUGIRI	18	1	19
60	KA65	ARTO,DANDELI	2	0	2
61	KA66	ARTO,TARIKERE	11	1	12
62	KA67	ARTO,CHINTAMANI	23	3	26
63	KA68	ARTO,RANIBENNUR	48	4	52
64	KA69	ARTO,RAMADURGA	119	10	129
65	KA70	ARTO,BANTWALA	4	0	4
66	KA71	ARTO,ATHANI	34	5	39
Grand Total			4389	407	4796

40.3 ಕರ್ನಾಟಕ ರಾಜ್ಯದಲ್ಲಿ ಇರುವ ಒಟ್ಟು ಚಾಲನಾ ಅನುಜ್ಞಾ ಪತ್ರಗಳ ವಿವರ (ವೃತ್ತಿಪರ / ವೃತ್ತಿಪರವಲ್ಲದ)

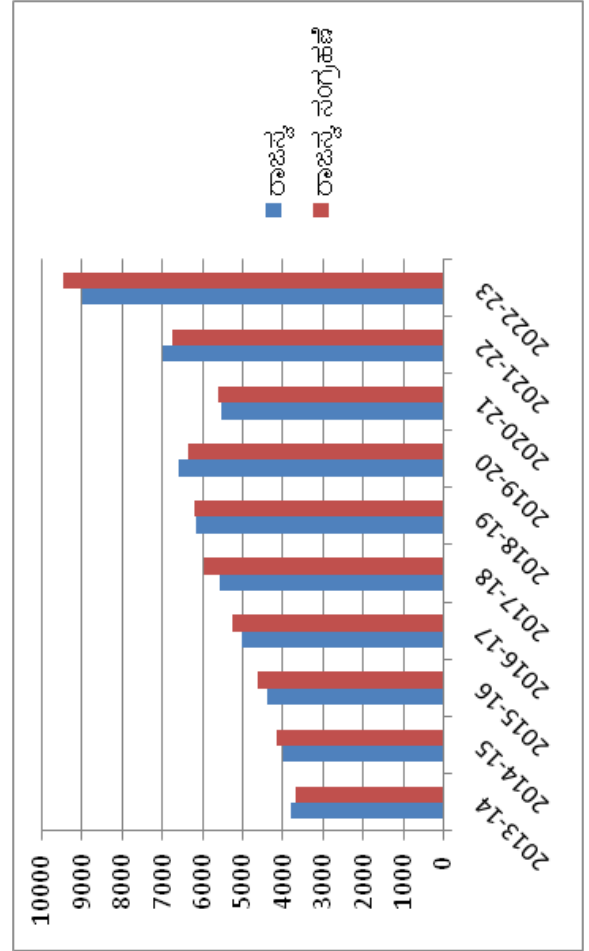
ವರ್ಷ	ವೃತ್ತಿಪರ			ವೃತ್ತಿಪರವಲ್ಲದ			ಒಟ್ಟು		
	ಸಾರ್ವಜನಿಕ ಸೇವಾ ವಾಹನಗಳನ್ನು ಚಲಾಯಿಸಲು ಅಧಿಕಾರ ಹೊಂದಿರುವವರು								
	ಪುರುಷ	ಸ್ತ್ರೀ	ಒಟ್ಟು	ಪುರುಷ	ಸ್ತ್ರೀ	ಒಟ್ಟು	ಪುರುಷ	ಸ್ತ್ರೀ	ಒಟ್ಟು
	1	2	3 (1+2)	4	5	6 (4+5)	7	8	(7+8)
31.03.2021	1643479	104157	1747636	1551781	2266794	17784575	17161260	2370951	19532211
2021-22	12240	221	12461	1230117	215918	1446035	1242357	216139	1458496
31.03.2022	1655719	104378	1760097	16747898	2482712	19230610	18403617	2587090	20990707
2022-23	49454	382	49836	1082404	221011	1303415	1131897	221395	1353292
31-03-2023	1705173	104760	1809933	17830302	2703723	20534025	19535514	2808485	22343999

40.4 2022-23 ನೇ ಸಾಲಿನಲ್ಲಿ ಕರ್ನಾಟಕ ರಾಜ್ಯದಲ್ಲಿ ನೀಡಿರುವ ನಿರ್ವಾಹಕರ ಅನುಜ್ಞಾ ಪತ್ರಗಳ ವಿವರ

31-03-2022 ರ ಅಂತ್ಯಕ್ಕೆ ಇರುವ ನಿರ್ವಾಹಕರ ಅನುಜ್ಞಾ ಪತ್ರಗಳ ವಿವರ			2022-23 ನೇ ಸಾಲಿನಲ್ಲಿ ನೀಡಿರುವ ನಿರ್ವಾಹಕರ ಅನುಜ್ಞಾ ಪತ್ರಗಳ ವಿವರ			31-03-2023 ರ ಅಂತ್ಯಕ್ಕೆ ಇರುವ ನಿರ್ವಾಹಕರ ಅನುಜ್ಞಾ ಪತ್ರಗಳ ವಿವರ		
ಪುರುಷ	ಸ್ತ್ರೀ	ಒಟ್ಟು	ಪುರುಷ	ಸ್ತ್ರೀ	ಒಟ್ಟು	ಪುರುಷ	ಸ್ತ್ರೀ	ಒಟ್ಟು
1	2	3 (1+2)	4	5	6(4+5)	7	8	9(7+8)
99356	4849	104205	4389	407	4796	103745	5256	109001

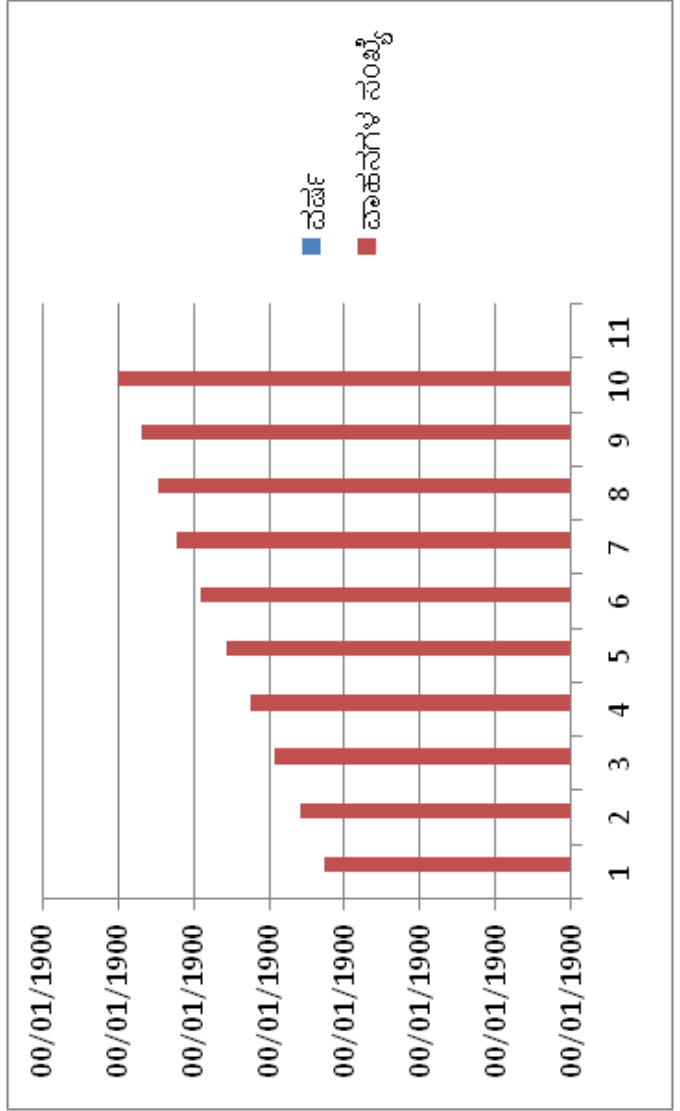
41. ಕರ್ನಾಟಕ ರಾಜ್ಯ ಮತ್ತು ಬೆಂಗಳೂರು ಮಹಾನಗರದಲ್ಲಿ ಕಳೆದ 12 ವರ್ಷಗಳಲ್ಲಿ (2011-12 ರಿಂದ 2022-23) ನೋಂದಣಿಯಾಗಿ ಚಾಲ್ತಿಯಲ್ಲಿರುವ ವಾಹನಗಳ ವಿವರಗಳು (ಸಂಖ್ಯೆ)

ವರ್ಷ	ಬೆಂಗಳೂರು ನಗರ	ಕರ್ನಾಟಕ ರಾಜ್ಯ
2011-12	5033002	13528553
2012-13	5526860	14938915
2013-14	6022821	16378930
2014-15	6575589	17958850
2015-16	7161476	19588128
2016-17	7785949	21240804
2017-18	8364274	22841111
2018-19	9027416	24541987
2019-20	9638362	26117614
2020-21	10010588	27274117
2021-22	10409289	28424452
2022-23	10860356	29998925



42. ಕರ್ನಾಟಕದಲ್ಲಿ ಕಳೆದ 10 ವರ್ಷಗಳಲ್ಲಿ ನೋಂದಣಿಯಾಗಿ ಚಾಲ್ತಿಯಲ್ಲಿರುವ ವರ್ಗಾವಾರು ವಾಹನಗಳ ವಿವರಗಳು(ಸಂಖ್ಯೆ)

ವರ್ಷ	ವಾಹನಗಳ ಸಂಖ್ಯೆ
31-03-2014	16378930
31-03-2015	17958850
31-03-2016	19588128
31-03-2017	21240804
31-03-2018	22841111
31-03-2019	24541987
31-03-2020	26117614
31-03-2021	27274117
31-03-2022	28424452
31-03-2023	29998925



43. ಕಳೆದ 10 ವರ್ಷಗಳ ಇಲಾಖೆಯ ಆದಾಯ ಹಾಗೂ ವೆಚ್ಚದ ವಿವರಗಳು (ರೂ.ಕೋಟಿಗಳಲ್ಲಿ)

ವರ್ಷ	ರಾಜಸ್ವ ಗುರಿ	ರಾಜಸ್ವ ಸಂಗ್ರಹಣೆ
2013-14	3783.67	3671.09
2014-15	3984.00	4145.00
2015-16	4397.07	4608.58
2016-17	5026.78	5262.41
2017-18	5561.62	5954.03
2018-19	6167.61	6205.93
2019-20	6601.96	6348.92
2020-21	5518.45	5606.99
2021-22	6986.80	6747.23
2022-23	9007.00	9470.77

